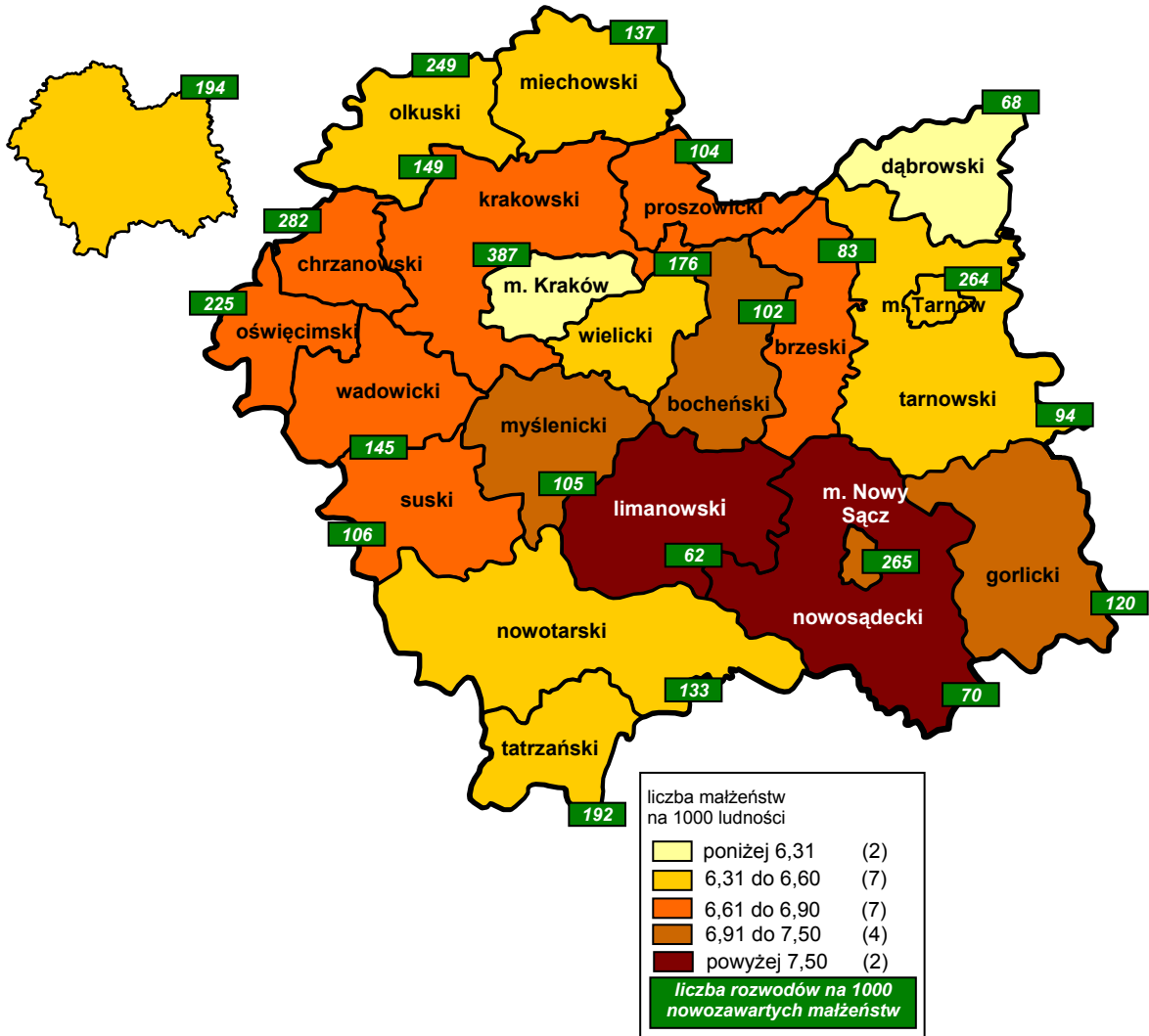


Ruch naturalny ludności

W 2007 roku w województwie małopolskim umocniły się pozytywne tendencje w ruchu naturalnym. Nadal przyspiesza tempo wzrostu liczby nowozawieranych małżeństw. W omawianym roku urzędy stanu cywilnego zarejestrowały **21,4 tys. małżeństw**, czyli o 9,6% więcej niż rok wcześniej, a w liczbach bezwzględnych o 1,9 tys. Tym samym znacząco wzrósł współczynnik natężenia małżeństw i wynosił 6,6‰ wobec 6,0‰ w 2006 roku. W łącznej liczbie małżeństw blisko 77% stanowiły małżeństwa wyznaniowe. W układzie przestrzennym województwa nasilenie nowych związków małżeńskich w omawianym roku było zróżnicowane. Relatywnie najwięcej osób swoje plany matrymonialne zrealizowało w 2007 roku w powiecie limanowskim, gdzie na każde 1000 ludności przypadało niemal 8 nowych małżeństw. Równocześnie w tym powiecie zanotowano najbardziej korzystną w województwie relację liczby rozwodów na 1000 nowozawartych małżeństw – 62. Dla całego województwa tak prezentowany wskaźnik natężenia rozwodów wynosił 194/1000.

Charakterystyczny dla wielkich miast niski wskaźnik natężenia małżeństw, w Krakowie ukształtował się na najniższym w województwie poziomie poniżej 6 nowych małżeństw na 1000 mieszkańców. Z drugiej strony w Krakowie wystąpiła relatywnie duża liczba rozwodów, co spowodowało, że wskaźnik natężenia tych ostatnich na 1000 nowozawartych małżeństw ukształtował się na bardzo wysokim poziomie – 387 rozwodów /1000 nowych małżeństw, co także jest cechą specyficzną procesów demograficznych wielkich miast.

**NATĘŻENIE MAŁŻEŃSTW I ROZWODÓW
W WOJEWÓDZTWIE MAŁOPOLSKIM
WEDŁUG POWIATÓW W 2007 R.**



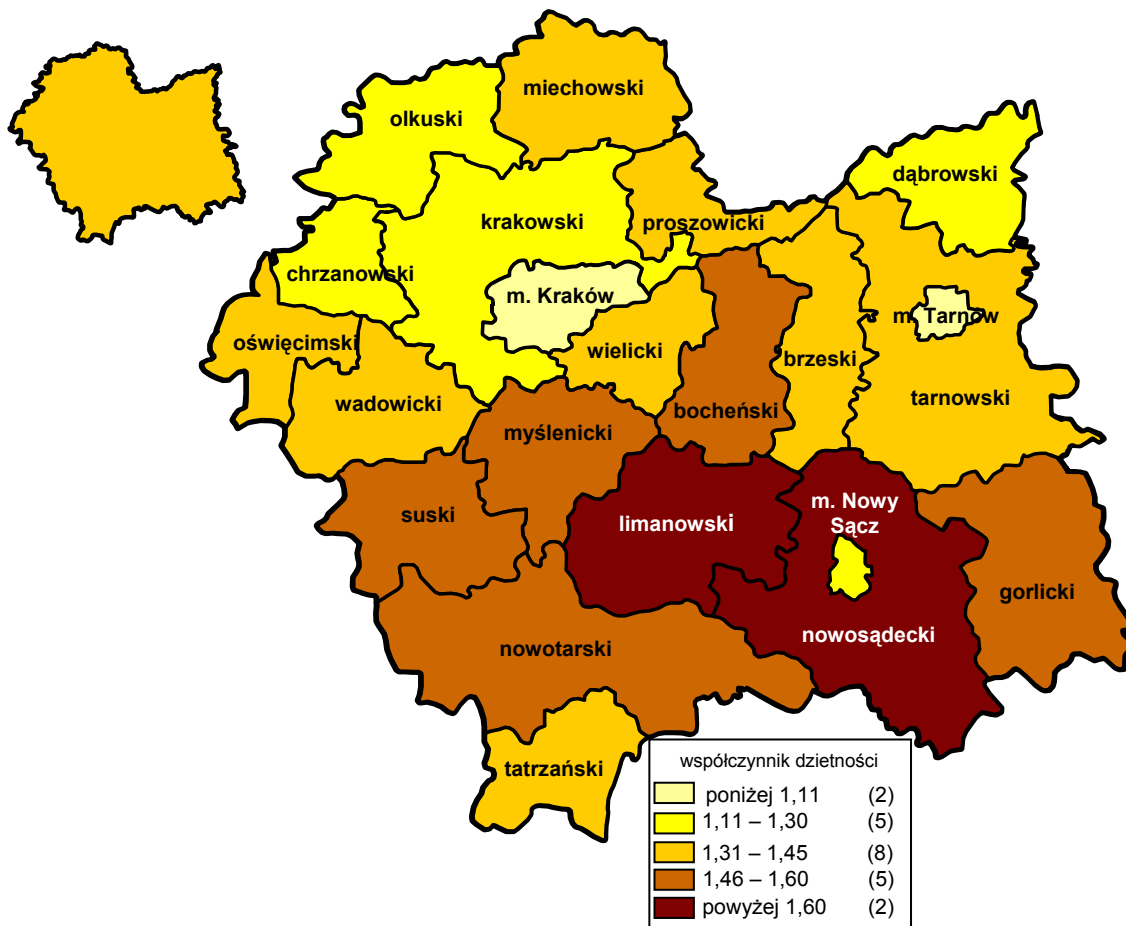
W omawianym roku w województwie orzeczono prawomocnie **4,1 tys. rozwodów** i w porównaniu z 2006 rokiem ich liczba zmniejszyła się o niemal 17,0% i jest to pierwsze po 5 latach zmniejszenie liczby tych orzeczeń.

W 2007 roku sądy orzekły **376 separacji** małżeństw w województwie, wobec 728 rok wcześniej. Zatem ich liczba zmniejszyła się niemal 2-krotnie. Równocześnie sądy orzekły **zniesienie 14 separacji** małżeństw w województwie. Rok wcześniej było 7 takich przypadków.

Miniony rok był czwartym z kolei, w którym wzrosła liczba urodzeń żywych. W 2007 roku **urodziło się 34,1 tys. dzieci** i było to o 4,3% więcej, a w liczbach bezwzględnych o ponad 1,4 tys. urodzeń więcej niż w poprzednim roku. Ten relatywnie wysoki wzrost przełożył się na wyższy wskaźnik natężenia urodzeń, który w 2007 roku wynosił 10,5‰ i był wyższy niż rok wcześniej o 0,5 pkt proc.

W omawianym roku wzrosły nieco wskaźniki dzietności ogólnej, ale ich poziom jest nadal znacznie niższy niż konieczny do prostej zastępowalności pokoleń. Współczynnik wojewódzki ukształtował się na poziomie 1,32 i był minimalnie wyższy niż rok wcześniej.

DZIETNOŚĆ W WOJEWÓDZTWIE MAŁOPOLSKIM WEDŁUG POWIATÓW W 2007 R.



Prostą zastępowalność pokoleń gwarantuje współczynnik dzietności ogólnej na poziomie conajmniej 2,10, wówczas na jedną kobietę w wieku 15-49 lat przypada średnio 2 dzieci, zatem wskaźniki z 2007 roku potwierdzają utrzymywanie się depresji urodzeniowej.

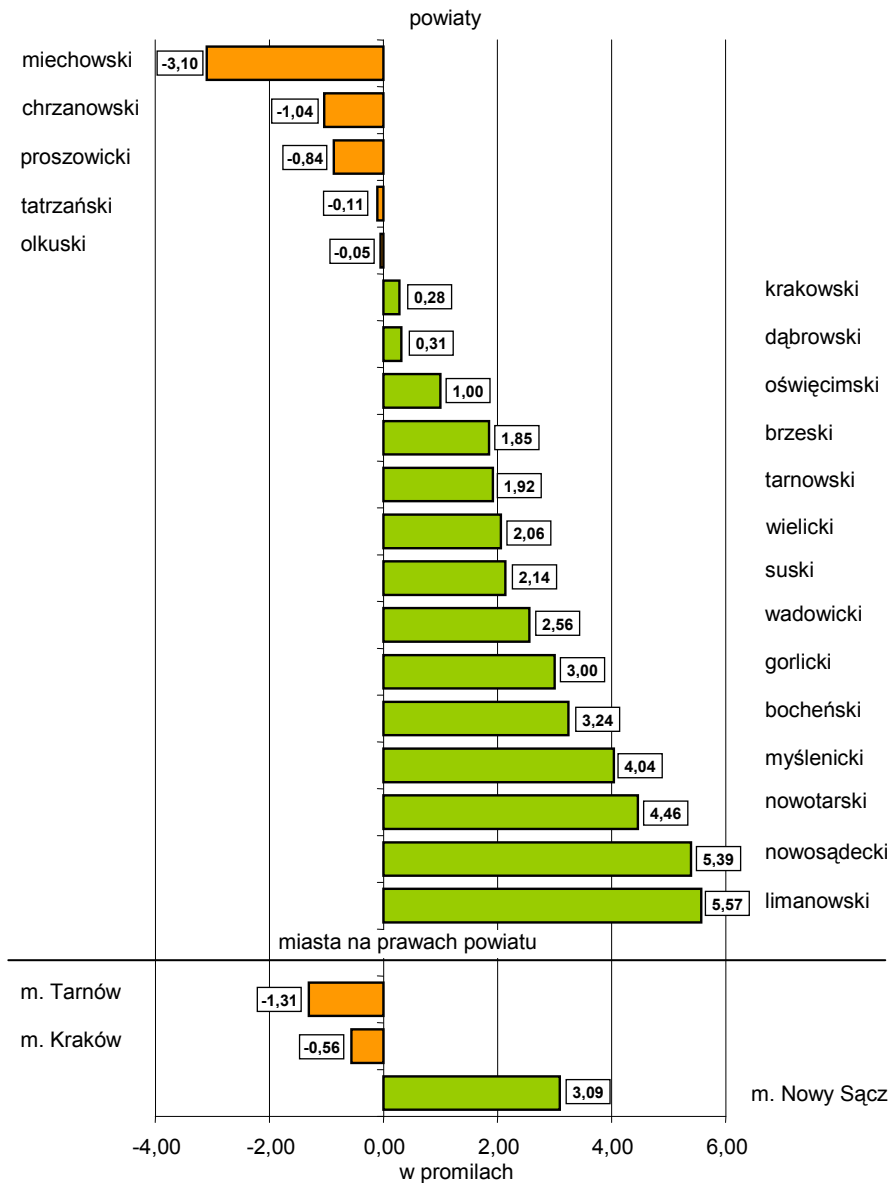
Najbardziej korzystny wskaźnik dzietności mają powiaty: limanowski – 1,76 i nowosądecki – 1,65, a najniższy ten wskaźnik ukształtował się w Tarnowie – 1,07 oraz Krakowie – 1,08, a z powiatów ziemskich – w dąbrowskim - 1,13.

Liczba zgonów w województwie od 2000 roku wykazuje tendencję wahadłową z wzrostami większymi niż spadki. W analizowanym roku **zmarło 29,4 tys. mieszkańców** Małopolski i w stosunku do roku 2006 ich liczba wzrosła o 2,6%. Stąd współczynnik natężenia zgonów był minimalnie wyższy – 9,0‰ wobec 8,8‰ rok wcześniej.

W 2007 roku **przyrost naturalny** w województwie wynosił ponad **4,6 tys. osób** i był o ponad 17% wyższy niż rok wcześniej. W liczbach bezwzględnych był to poziom najwyższy od 5 lat.

W przeliczeniu na 1000 mieszkańców przyrost naturalny w 2007 roku wynosił w województwie 1,4‰. W rozbięciu na powiaty rozpiętość między najwyższym i najniższym wskaźnikiem wyniosła niemal 8,7 pkt proc.

PRZYRÓST NATURALNY NA 1000 LUDNOŚCI W WOJEWÓDZTWIE MAŁOPOLSKIM WEDŁUG POWIATÓW W 2007 R.



Relację urodzeń i zgonów bardziej obrazowo określa współczynnik dynamiki demograficznej, który w województwie ukształtował się na poziomie 1,16, czyli na każde 7 urodzeń przypada 6 zgonów. W powiecie limanowskim wskaźnik ten wynosił 1,71, czyli na 5 urodzeń – 3 zgony, a w powiecie miechowskim – wskaźnik wynosił 0,75, co oznacza, że na każde 3 urodzenia przypadają 4 zgony.