TABL. 1 (141). **DOCHODY BUDŻETÓW JEDNOSTEK SAMORZĄDU TERYTORIALNEGO**
REVENUE OF BUDGETS OF LOCAL GOVERNMENT UNITS

WYSZCZEGÓLNIENIE SPECIFICATION		Ogółem Total	Gminy [a] Gminas [a]	Miasta na prawach powiatu Cities with powiat status	Powiaty Powiats	Województwo Voivodship
		w tys. zł		in thousand PLN		
OGÓŁEM	2010	13833128,2	6601628,3	4235362,8	1918941,6	1077195,5
TOTAL	2015	16267587,5	7956757,5	5183926,3	1989864,6	1137039,1
	2020	26724126,8	14127987,1	7690108,9	2859811,0	2046219,8
	2021	**29640413,9**	**15794259,9**	**8856212,3**	**2977804,2**	**2012137,5**
Dochody własne **Own revenue**		**13316825,4**	**5895873,5**	**5305300,0**	**1133399,0**	**982252,9**
w tym: of which:						
Udziały w podatku dochodowym Share in income tax		6612683,0	2487694,2	2568010,8	660006,1	896971,9
od osób prawnych corporate income tax		1116393,8	119205,3	250835,9	24981,0	721371,6
od osób fizycznych personal income tax		5496289,3	2368488,9	2317175,0	635025,1	175600,3
Podatek od nieruchomości Tax on real estate		1861416,4	1108666,3	752750,1	.	.
Podatek rolny Agricultural tax		93060,5	89719,9	3340,6	.	.
Podatek od środków transportowych Tax on means of transport		100267,2	65556,2	34711,0	.	.
Podatek od czynności cywilnoprawnych Tax on civil law transactions		358550,2	171610,3	186939,9	.	.
Opłata skarbowa Stamp duty		48165,6	18209,7	29955,9	.	.
Dochody z majątku Revenue from property		674184,8	322068,2	319345,0	20333,9	12437,7
w tym dochody z najmu i dzierżawy oraz innych umów o podobnym charakterze of which income from renting and tenancy as well as agreements with a similar character		290619,3	145638,5	126027,1	10403,0	8550,7
Wpływy z usług Services revenue		746764,9	218695,5	345597,3	175861,0	6611,1
Dotacje **Grants**		**8630295,1**	**5390113,6**	**1771651,8**	**602334,4**	**866195,3**
Dotacje celowe Targeted grants		7057033,8	4888372,6	1595585,0	468154,5	104921,7
z budżetu państwa from the state budget		6139277,9	4196596,2	1515919,3	350411,6	76350,8
na zadania: for tasks:						
z zakresu administracji rządowej for government administration tasks		5552376,5	3838633,2	1373650,9	268271,5	71820,9
własne for own tasks		567976,9	347520,0	139041,5	78472,8	2942,6
realizowane na podstawie porozumień z organami administracji rządowej realised on the basis of agreements with government administration bodies		18924,4	10443,0	3226,9	3667,2	1587,3
na zadania realizowane na podstawie porozumień między jednostkami samorządu terytorialnego for tasks realised on the basis of agreements between local government units		165475,2	102781,4	44682,4	13041,2	4970,2
otrzymane z państwowych funduszy celowych received from state appropriated funds		51799,5	37282,5	2393,8	5248,2	6875,0
z tytułu pomocy finansowej udzielanej między jednostkami samorządu terytorialnego na dofinansowanie własnych zadań for financial assistance between local government units for additional financing of own tasks		104358,4	32931,1	2297,2	56684,4	12445,7
Dotacje z paragrafów 200 i 620 oraz 205 i 625[b] Grants from paragraphs 200 and 620; 205 and 625[b]		1573261,3	501740,9	176066,8	134179,9	761273,7
Subwencja ogólna z budżetu państwa **General subvention from the state budget**		**7693293,4**	**4508272,9**	**1779260,6**	**1242070,7**	**163689,2**
W tym część oświatowa Of which educational part		4812532,8	2422181,5	1437370,8	895335,7	57644,8

a Bez dochodów gmin mających również status miasta na prawach powiatu. b Klasyfikacji dochodów i wydatków budżetowych.
a Excluding revenue of gminas which are also cities with powiat status. b Of the classification of budgetary revenue and expenditure.

MAPA 1 (34). **DOCHODY WŁASNE BUDŻETÓW GMIN[a] W 2021 R.**
MAP 1 (34). OWN REVENUE OF GMINAS[a] BUDGETS IN 2021

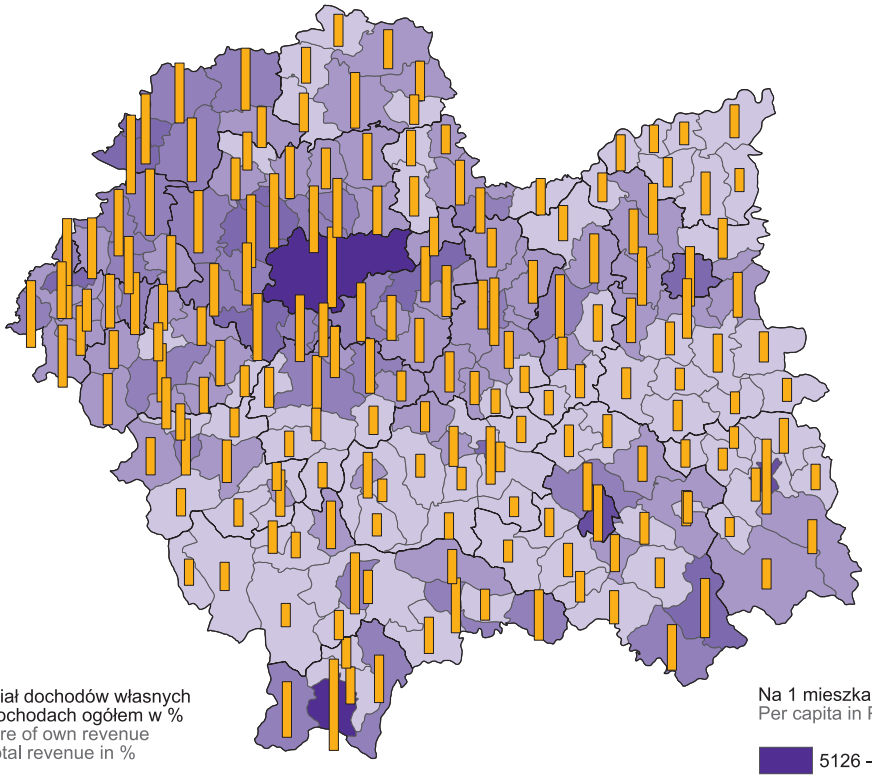

Udział dochodów własnych w dochodach ogółem w %
Share of own revenue in total revenue in %

71,8
60,0
30,0
0,0

małopolskie = 45,4

Na 1 mieszkańca w zł
Per capita in PLN

5126 – 5929
4306 – 5125
3486 – 4305
2666 – 3485
1846 – 2665
1026 – 1845

małopolskie = 3265

Udział dochodów własnych w dochodach ogółem
Share of own revenue in total revenue

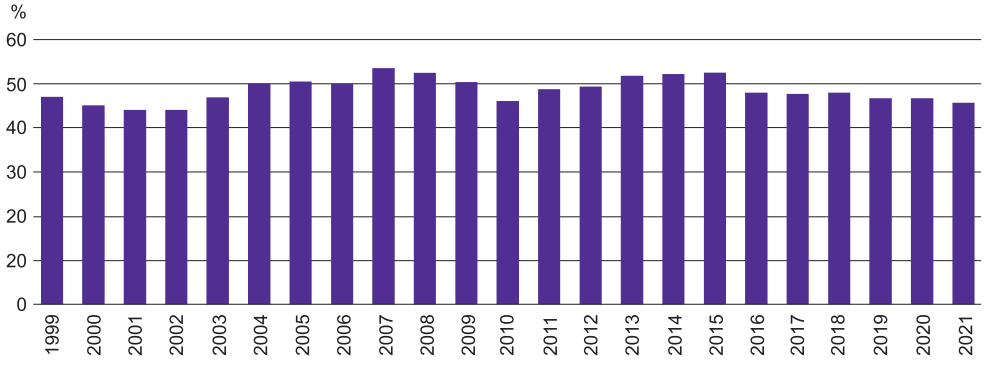

a Łącznie z dochodami gmin mających również status miasta na prawach powiatu.
a Including revenue of gminas which are also cities with powiat status.

WYKRES 1 (82). **WYBRANE RODZAJE DOCHODÓW WŁASNYCH JEDNOSTEK SAMORZĄDU TERYTORIALNEGO**
CHART 1 (82). SELECTED TYPES OF OWN REVENUE OF LOCAL GOVERNMENT UNITS

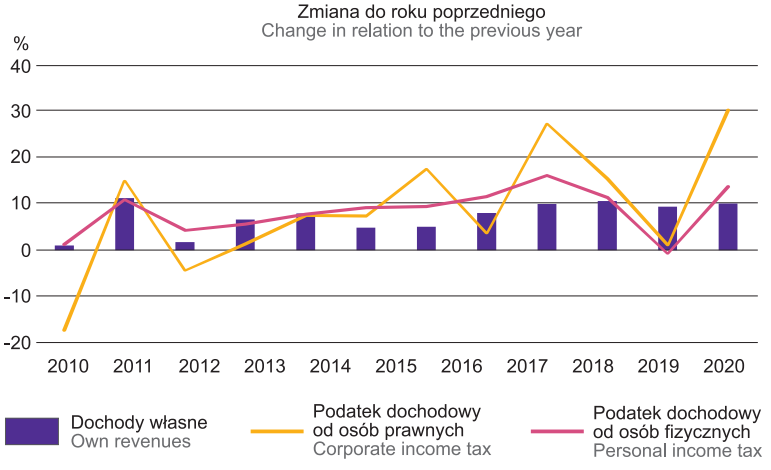

TABL. 2 (142). **WYDATKI BUDŻETÓW JEDNOSTEK SAMORZĄDU TERYTORIALNEGO WEDŁUG RODZAJÓW**
EXPENDITURE OF BUDGETS OF LOCAL GOVERNMENT UNITS BY TYPE

WYSZCZEGÓLNIENIE SPECIFICATION		Ogółem Total	Gminy[a] Gminas[a]	Miasta na prawach powiatu Cities with powiat status	Powiaty Powiats	Województwo Voivodship
		w tys. zł		in thousand PLN		
OGÓŁEM **TOTAL**	2010	14678735,9	7149017,5	4295840,1	2035080,0	1198798,3
	2015	16300755,2	7908371,5	5283534,4	2001029,4	1107819,9
	2020	26419021,7	13629219,6	8164296,6	2614362,8	2011142,7
	2021	**28314522,7**	**14516630,6**	**9004039,0**	**2843998,0**	**1949855,1**
Wydatki bieżące **Current expenditure**		**23283771,4**	**12230056,0**	**7627172,1**	**2354642,9**	**1071900,4**
w tym: of which:						
Dotacje Grants		2694533,0	910301,1	1038425,2	220936,7	524870,0
w tym dla samorządowych zakładów budżetowych of which for local government budgetary establishments		23114,6	20281,1	2093,5	740,0	–
Świadczenia na rzecz osób fizycznych Benefits for natural persons		5361517,7	3960151,6	1294820,1	79405,1	27140,9
Wydatki bieżące jednostek budżetowych Current expenditure of budgetary units		15097485,7	7306306,1	5226012,0	2047820,6	517347,0
w tym: of which:						
wynagrodzenia wages and salaries		7544947,8	3710467,1	2365572,5	1220572,8	248335,4
pochodne od wynagrodzeń[b] wages and salaries related expenditure[b]		1413793,5	731970,8	427770,3	207349,6	46702,8
zakup materiałów i usług purchase of materials and services		5229474,9	2499826,4	2092081,2	483161,0	154406,3
Obsługa długu publicznego Public debt servicing		130235,1	53297,3	67914,8	6480,5	2542,5
Wydatki majątkowe **Property expenditure**		**5030751,4**	**2286574,6**	**1376866,9**	**489355,1**	**877954,8**
W tym inwestycyjne[c] Of which investment expenditure[c]		4776192,3	2183191,0	1237438,4	488155,1	867407,8

a Bez wydatków gmin mających również status miasta na prawach powiatu. b Obejmują składki na obowiązkowe ubezpieczenia społeczne i Fundusz Pracy oraz składkę na Fundusz Emerytur Pomostowych. c Łącznie z dotacjami na finansowanie zadań inwestycyjnych samorządowych zakładów budżetowych.
a Excluding expenditure of gminas which are also cities with powiat status. b Include contributions to compulsory social security and the Labour Fund as well as a contribution to the Bridging Pension Fund. c Including grants for financing investment tasks of local government budgetary establishments.

MAPA 2 (35). **WYDATKI INWESTYCYJNE BUDŻETÓW GMIN[a] W 2021 R.**
MAP 2 (35). INVESTMENT EXPENDITURES OF GMINAS[a] BUDGETS IN 2021

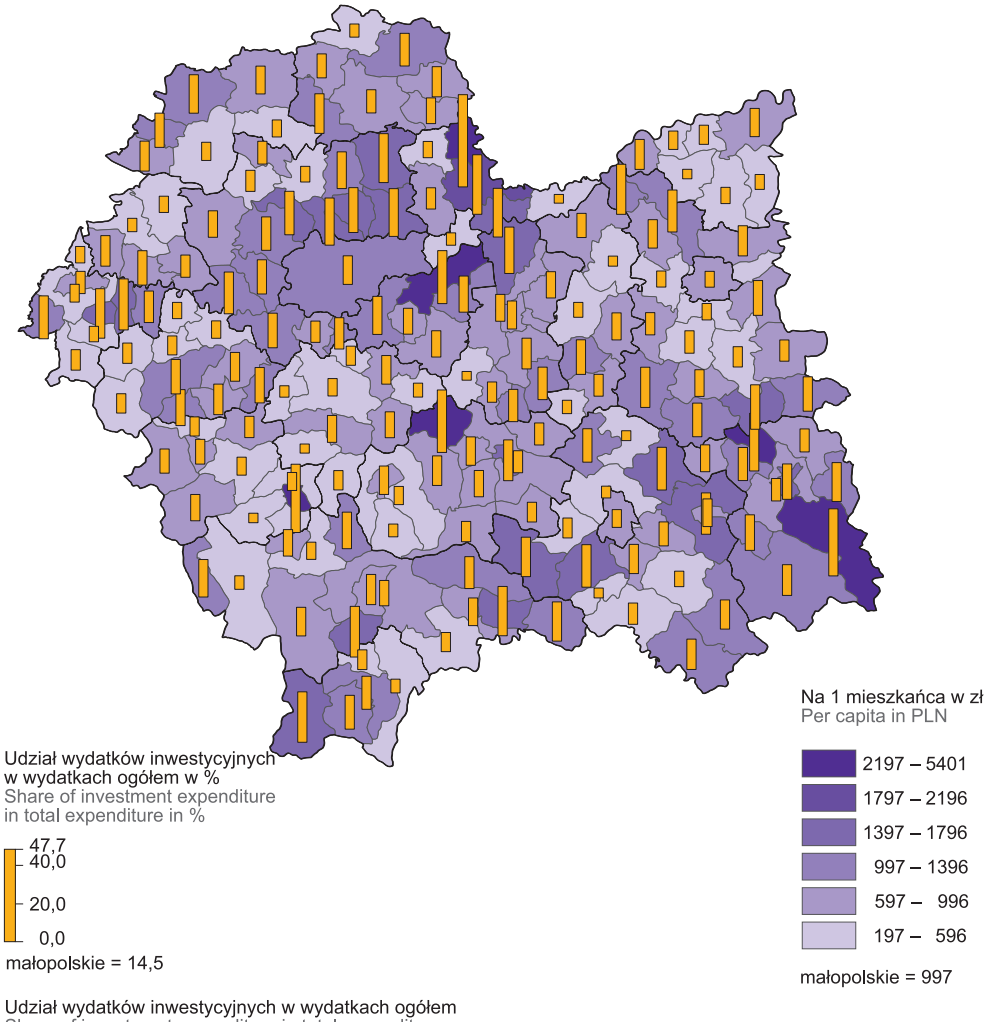

Udział wydatków inwestycyjnych w wydatkach ogółem
Share of investment expenditure in total expenditure

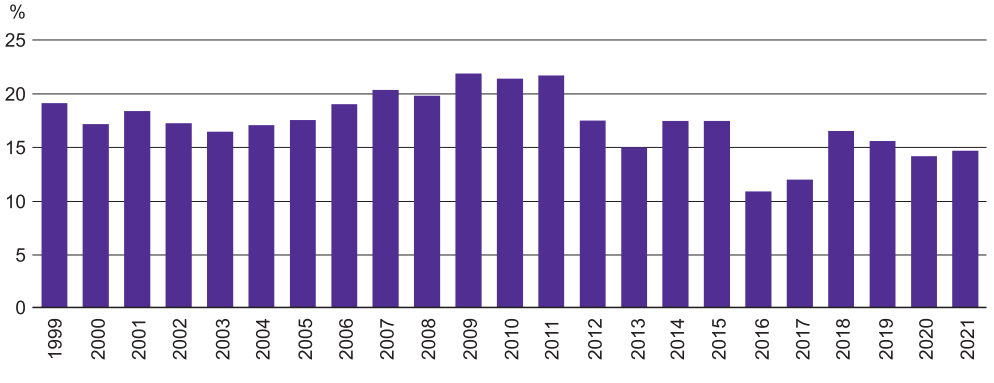

a Łącznie z wydatkami gmin mających również status miasta na prawach powiatu.
a Including expenditure of gminas which are also cities with powiat status.

TABL. 3 (143). **STRUKTURA WYDATKÓW BUDŻETÓW JEDNOSTEK SAMORZĄDU TERYTORIALNEGO WEDŁUG DZIAŁÓW W 2021 R.**
STRUCTURE OF EXPENDITURE OF BUDGETS OF LOCAL GOVERNMENT UNITS BY DIVIDSION IN 2021

WYSZCZEGÓLNIENIE SPECIFICATION	Ogółem Total	Gminy[a] Gminas[a]	Miasta na prawach powiatu Cities with powiat status	Powiaty Powiats	Województwo Voivodship
	w odsetkach in percent				
OGÓŁEM **TOTAL**	**100,0**	**100,0**	**100,0**	**100,0**	**100,0**
w tym: of which:					
Rolnictwo i łowiectwo Agriculture and hunting	1,0	1,5	0,0	0,5	2,4
Transport i łączność Transport and communication	11,0	7,3	16,0	18,1	46,3
Gospodarka mieszkaniowa Dwelling economy	2,4	2,5	3,2	1,0	0,1
Działalność usługowa Service activities	0,9	0,4	1,1	3,3	0,3
Administracja publiczna Public administration	6,7	7,3	5,9	11,2	8,6
Bezpieczeństwo publiczne i ochrona przeciwpożarowa Public safety and fire care	1,6	0,9	2,2	4,6	0,4
Oświata i wychowanie Education	27,7	30,8	27,4	32,3	4,5
Ochrona zdrowia Health care	1,0	0,5	1,2	2,7	11,5
Pomoc społeczna Social assistance	4,9	4,1	5,6	9,9	1,1
Pozostałe zadania w zakresie polityki społecznej Other tasks in the sphere of social policy	1,0	0,3	1,1	3,5	6,9
Edukacyjna opieka wychowawcza Educational care	2,0	0,9	2,9	6,4	0,9
Rodzina Family	18,5	26,3	14,9	3,7	0,2
Gospodarka komunalna i ochrona środowiska Municipal economy and environmental protection	8,9	11,2	9,7	0,7	1,7
Kultura i ochrona dziedzictwa narodowego Culture and national heritage	2,8	2,7	4,3	0,4	10,1
Kultura fizyczna Physical education	1,7	2,0	1,9	0,7	1,3

a Bez wydatków gmin mających również status miasta na prawach powiatu.
a Excluding expenditure of gminas which are also cities with powiat status.

WYKRES 2 (83). **RELACJA WYNIKÓW BUDŻETÓW JEDNOSTEK SAMORZĄDU TERYTORIALNEGO DO DOCHODÓW OGÓŁEM**
CHART 2 (83). RELATION OF RESULTS OF BUDGETS OF LOCAL GOVERNMENT UNITS TO TOTAL REVENUE

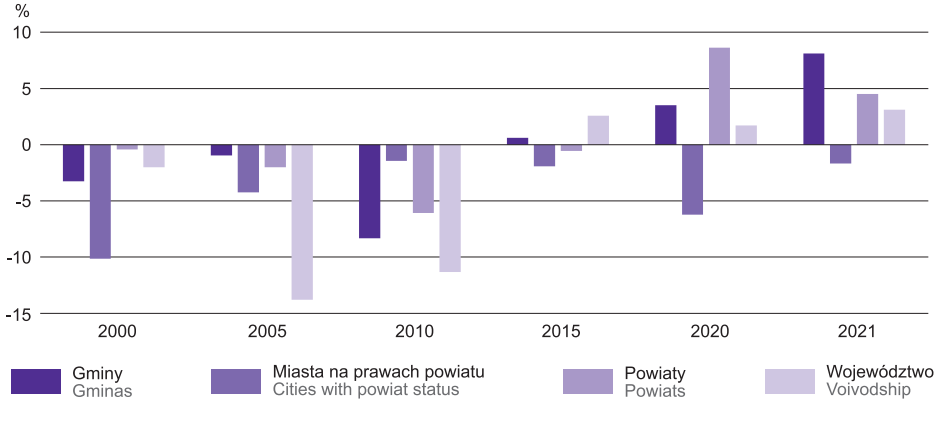

a Bez gmin mających również status miasta na prawach powiatu.
a Excluding gminas which are also cities with powiat status.