

woj. małopolskie

### Szkoły podstawowe

(stan w dniu 30 IX)

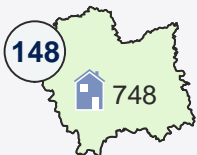
XX przeciętna liczba dzieci i młodzieży na 1 szkołę

- 97 — 137
- 138 — 178
- 179 — 219
- 220 — 260

XX liczba szkół podstawowych

W roku szkolnym 2011/2012 (według stanu w dniu 30 IX) na terenie województwa małopolskiego zanotowano spadek liczby szkół podstawowych o 13 placówek w ujęciu rocznym (spadek o 0,9%), natomiast liczba uczyszczających do szkół podstawowych zmniejszyła się o 357 uczniów (spadek o 0,2%).

**i** Przeciętna liczba uczniów w szkołach gimnazjalnych w szkolnym 2011/2012 (według stanu w dniu 30 IX) zmniejszyła się o 5 osób w ujęciu rocznym.



woj. małopolskie

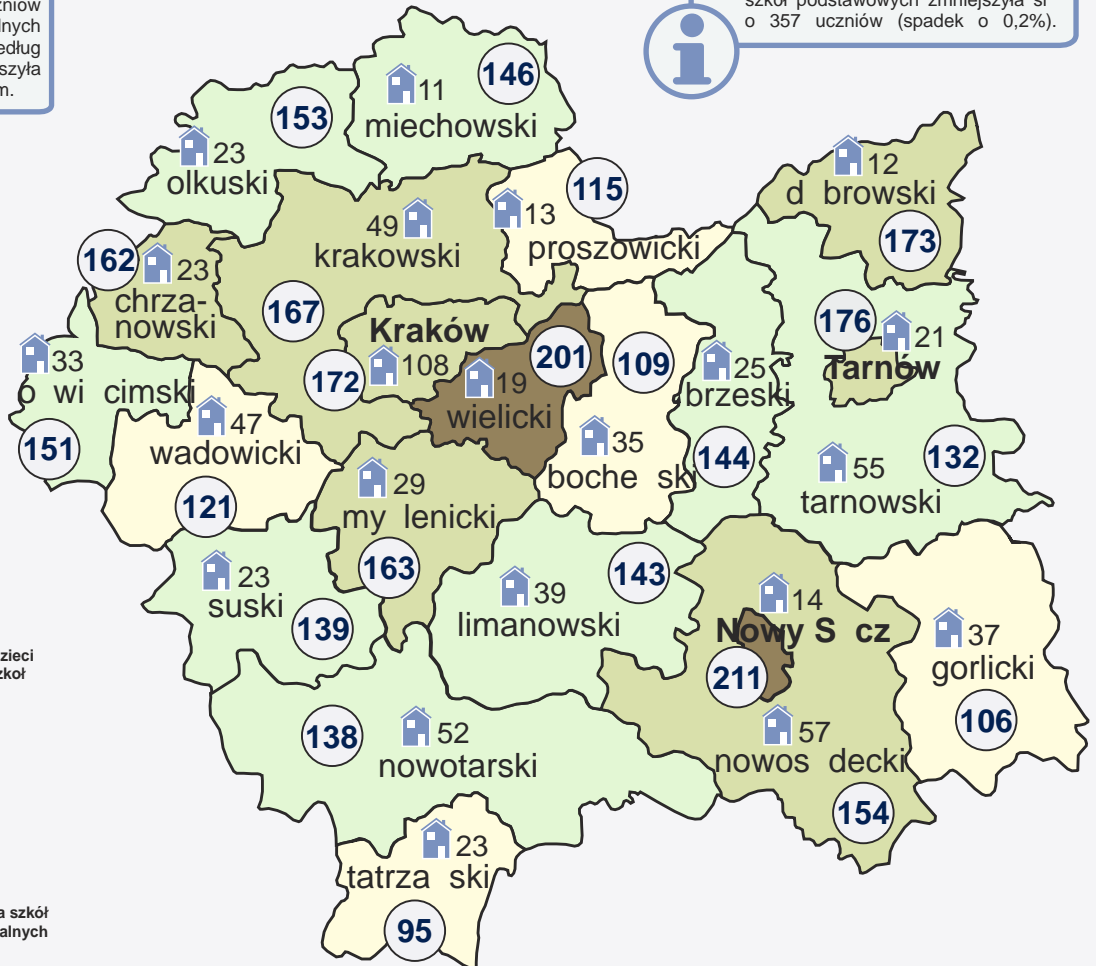
### Szkoły gimnazjalne

(stan w dniu 30 IX)

XX przeciętna liczba dzieci i młodzieży na 1 szkołę

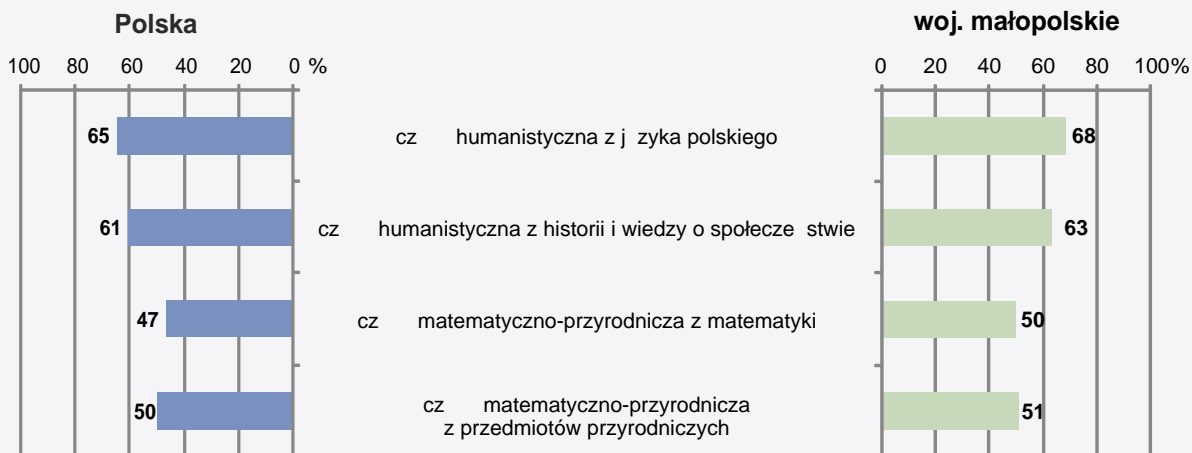
- 94 — 123
- 124 — 153
- 154 — 183
- 184 — 213

XX liczba szkół gimnazjalnych



## rednia liczba punktów<sup>b</sup> z egzaminu gimnazjalnego<sup>c</sup> w 2012 r.

### Cz humanistyczna i matematyczno-przyrodnicza



## rednia liczba punktów<sup>b</sup> z egzaminu gimnazjalnego<sup>c</sup> w 2012 r.

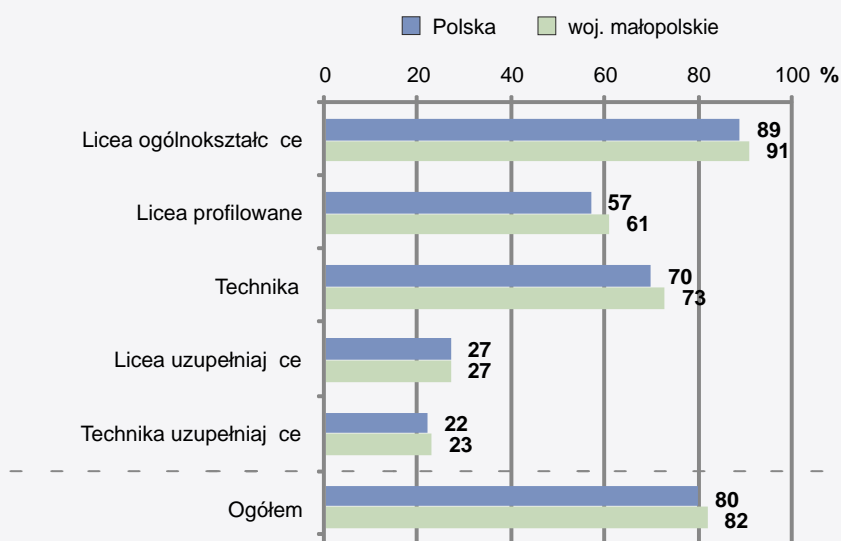
### Cz z j. zyka obcego nowo ytne

J. ZYK OBCY NOWO YTNY	POZIOM PODSTAWOWY		POZIOM ROZSZERZONY	
	Polska	woj. małopolskie	Polska	woj. małopolskie
angielski.....	63 %	64 %	46 %	45 %
niemiecki.....	57 %	58 %	33 %	34 %
rosyjski.....	65 %	56 %	38 %	46 %
francuski.....	69 %	77 %	63 %	72 %
hiszpa ski.....	71 %	52 %	69 %	45 %
włoski.....	62%	59 %	68%	- <sup>d</sup>

Spo ród małopolskich gimnazjalistów przyst puj cych do egzaminu z cz j zyka na poziomie podstawowym 88,9% uczniów wybrało j. zyk angielski, a 10,7% j. zyk niemiecki. Jedynie 5 uczniów wybrało j. zyk hiszpa ski, a 3 j. zyk włoski.

Szóstkklasi ci z województwa małopolskiego osi gn li redni wynik ze sprawdzianu na poziomie 59%, o 2 p.proc. wy szy od redniego wyniku dla Polski.

## Zdawalno egzaminu maturalnego według typów szkół<sup>e</sup> w 2012 r.




<sup>b</sup> uzyskana przez uczniów.

<sup>c</sup> na podstawie danych Centralnej Komisji Egzaminacyjnej oraz Okr gowej Komisji Egzaminacyjnej w Krakowie.

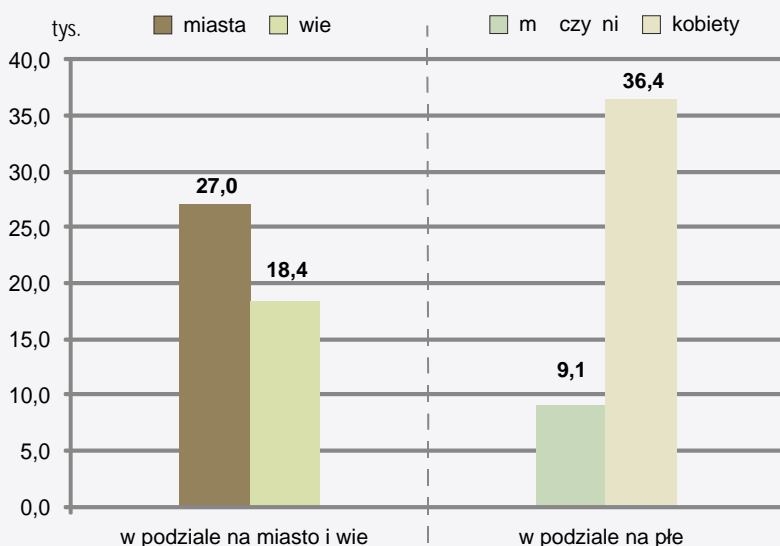
<sup>d</sup> zjawisko nie wyst piło.

<sup>e</sup> po ród przyst puj cych do egzaminu maturalnego po raz pierwszy w terminie głównym.

## Struktura absolwentów szkół ponadgimnazjalnych według wybranych typów szkół<sup>f</sup>



## Nauczyciele pełnozatrudnieni i niepełnozatrudnieni<sup>h</sup>

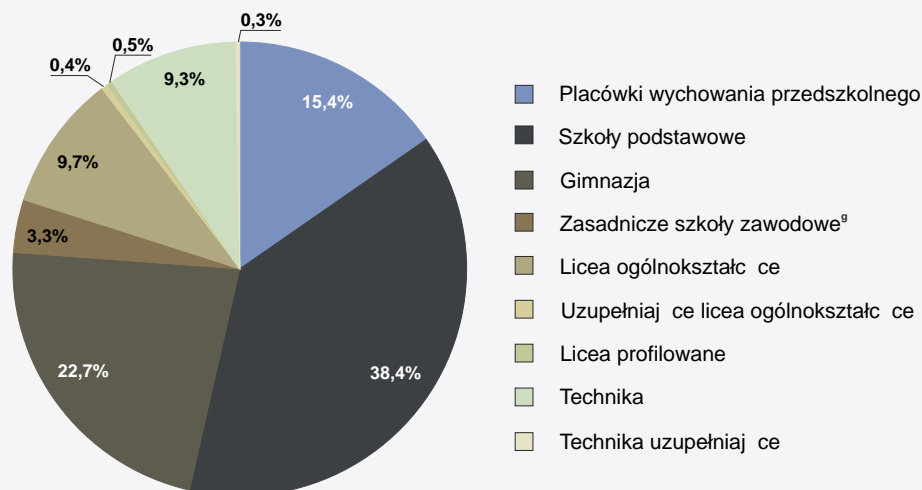


W roku szkolnym 2010/2011 w województwie małopolskim liczba etatów nauczycieli wynosiła 45,5 tys. i była niższa o 76 etatów w porównaniu z rokiem szkolnym 2009/2010.

Spółród ogólnej liczby etatów nauczycieli w roku szkolnym 2010/2011 w województwie małopolskim 80,0% etatów należało do kobiet.

Spółród ogólnej liczby etatów nauczycieli w roku szkolnym 2010/2011 w województwie małopolskim 59,5% etatów przypadało na etaty w miastach.

## Struktura nauczycieli pełnozatrudnionych i niepełnozatrudnionych według wybranych typów szkół<sup>h</sup>



<sup>f</sup> z roku szkolnego 2010/2011.

<sup>g</sup> łącznie ze specjalnymi szkołami przysposabiającymi do pracy.

<sup>h</sup> w przeliczeniu na etaty, w roku szkolnym 2010/2011.

Uwaga: ze względu na charakter opracowania pominięto lub uproszczono wyjaśnienia, szczegółowe uwagi i notki dotyczące metodologii, źródła informacji itp., zamieszczone w innych publikacjach US.

**DANE ZA ROK SZKOLNY 2011/2012; PRZY PUBLIKACJI DANYCH PROSIMY POWOŁAĆ SIĘ NA ŹRÓDŁO.**