

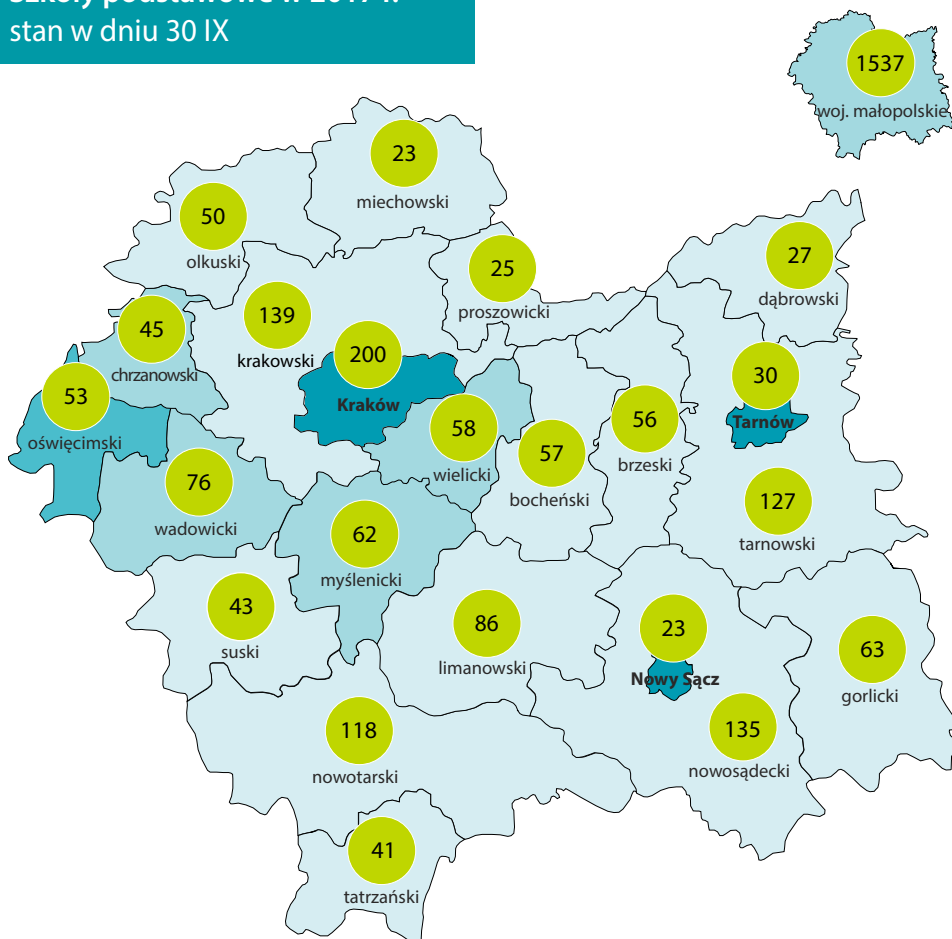
# EDUKACJA

## w województwie małopolskim



Dane za rok szkolny 2017/2018; przy publikacji prosimy powołać się na źródło.  
Opracowanie własne na podstawie danych Systemu Informacji Oświatowej Ministerstwa Edukacji Narodowej.

### Szkoły podstawowe w 2017 r. stan w dniu 30 IX



Przeciętna liczba uczniów przypadających na 1 szkołę podstawową

- 234–275
- 192–233
- 150–191
- 108–149

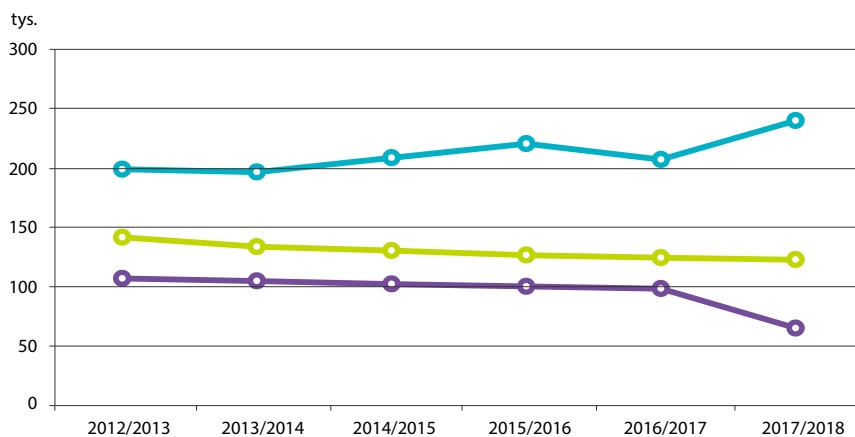
Liczba szkół podstawowych

139

# 157

uczniów przypadało na 1 szkołę podstawową w roku szkolnym 2017/2018 w województwie małopolskim.

### Uczniowie szkół podstawowych, gimnazjalnych i ponadgimnazjalnych<sup>a</sup> stan w dniu 30 IX



- szkoły podstawowe
- szkoły gimnazjalne
- szkoły ponadgimnazjalne

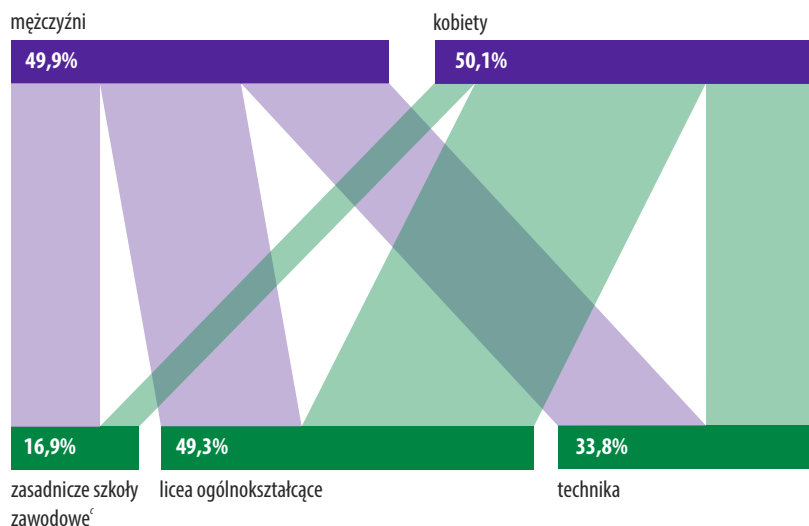
# 13,4%

szkół ponadgimnazjalnych, w których uczęszczali uczniowie w roku szkolnym 2017/2018 w województwie małopolskim zlokalizowanych było na wsi.

<sup>a</sup> Zasadnicze szkoły zawodowe (łącznie ze specjalnymi szkołami przysposabiającymi do pracy), licea ogólnokształcące, uzupełniające licea ogólnokształcące oraz licea profilowane (do roku szkolnego 2013/2014),

technika, technika uzupełniająca (do roku szkolnego 2014/2015), ogólnokształcące szkoły artystyczne dające uprawnienia zawodowe, szkoły branżowe (od roku szkolnego 2017/2018).

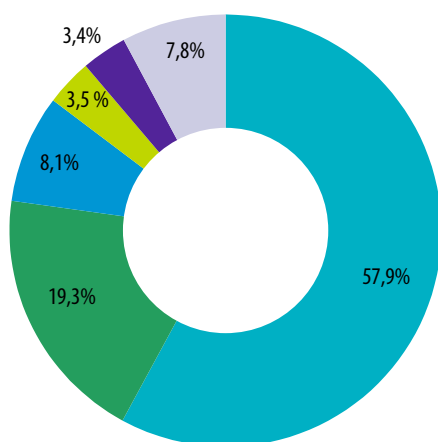
## Absolwenci wybranych typów szkół ponadgimnazjalnych<sup>b</sup>



# 17,3 tys.

absolwentów szkół ponadgimnazjalnych w województwie małopolskim w roku szkolnym 2016/17 stanowiły kobiety.

## Uczestnicy zajęć pozalekcyjnych w liceach ogólnokształcących<sup>d</sup> w 2017 r. stan w dniu 30 IX

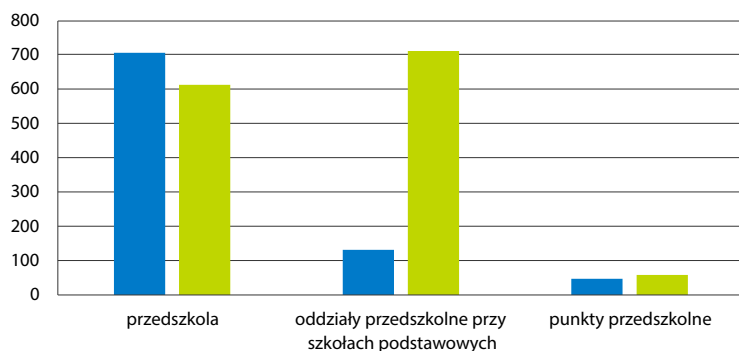


- przedmiotowe
- sportowe
- artystyczne
- informatyczne
- turystyczno-krajoznawcze
- inne

# 21,1 tys.

uczniów liceów ogólnokształcących uczęszczało na zajęcia dodatkowe w województwie małopolskim w roku szkolnym 2017/2018.

## Placówki wychowania przedszkolnego<sup>e</sup> w 2017 r. stan w dniu 30 IX



- miasto
- wieś

# 129,0 tys.

dzieci uczęszczało do placówek wychowania przedszkolnego w województwie małopolskim w roku szkolnym 2017/2018.

<sup>b</sup> Dane za rok szkolny 2016/2017.

<sup>c</sup> Łącznie ze specjalnymi szkołami przysposabiającymi do pracy.

<sup>d</sup> Łącznie z liceami specjalnymi.

<sup>e</sup> Bez zespołów wychowania przedszkolnego.