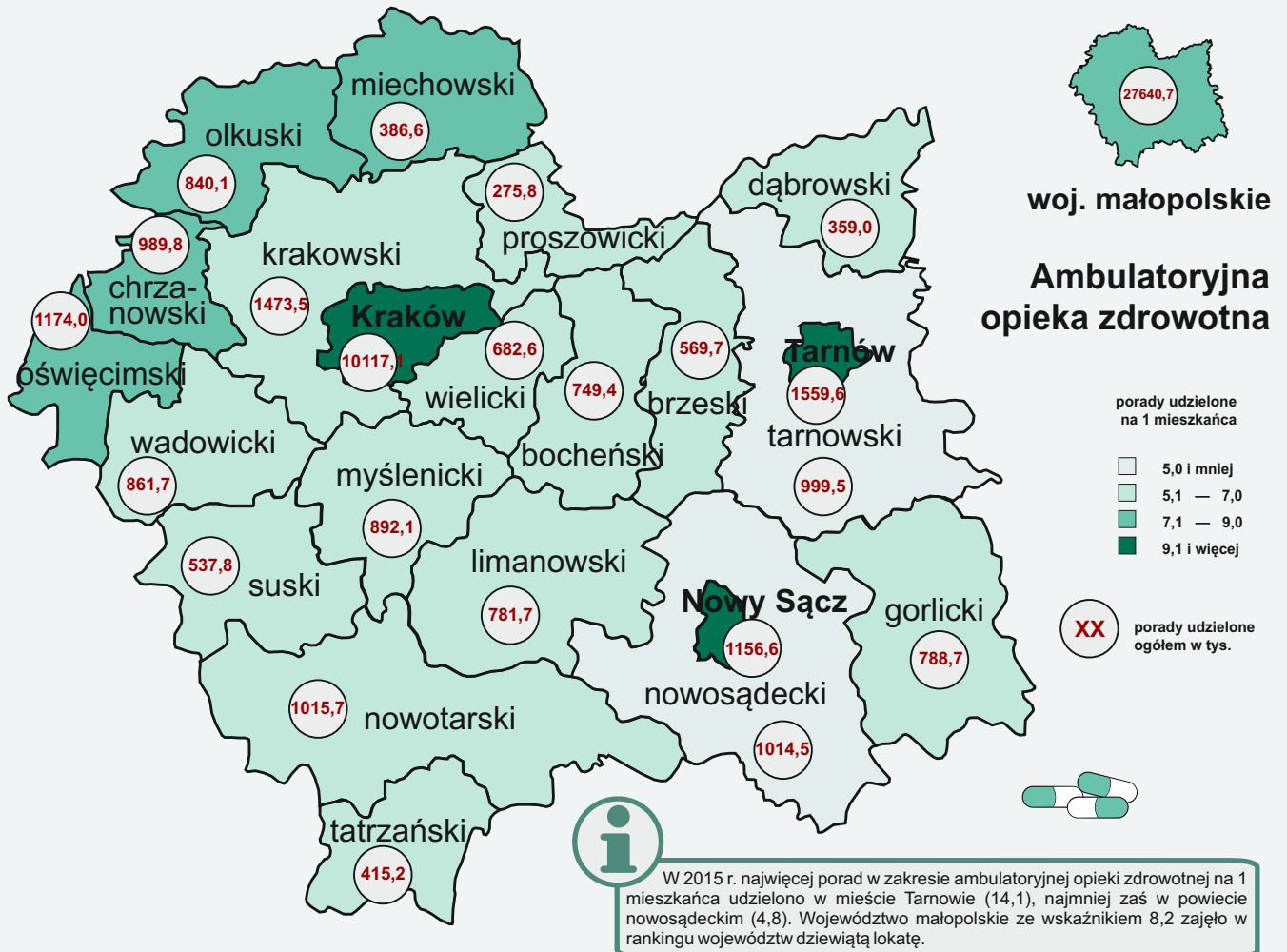




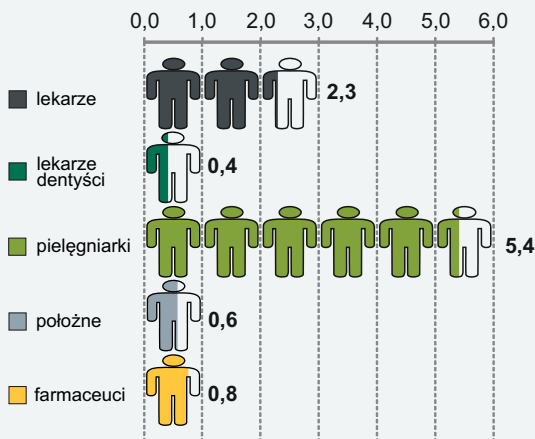
OCHRONA ZDROWIA

W WOJEWÓDZTWIE MAŁOPOLSKIM W 2015 R.



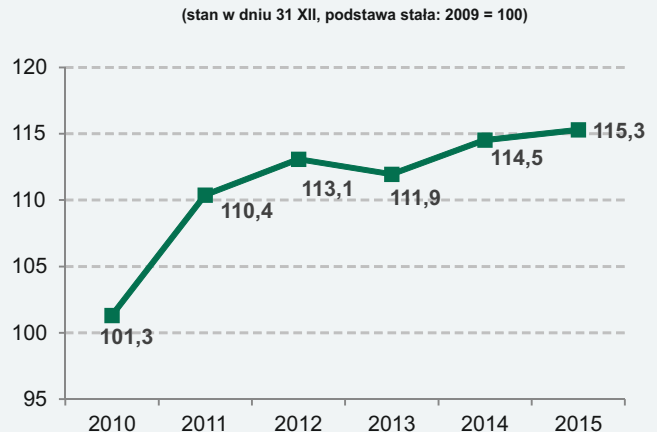
Kadra medyczna^a na 1000 ludności

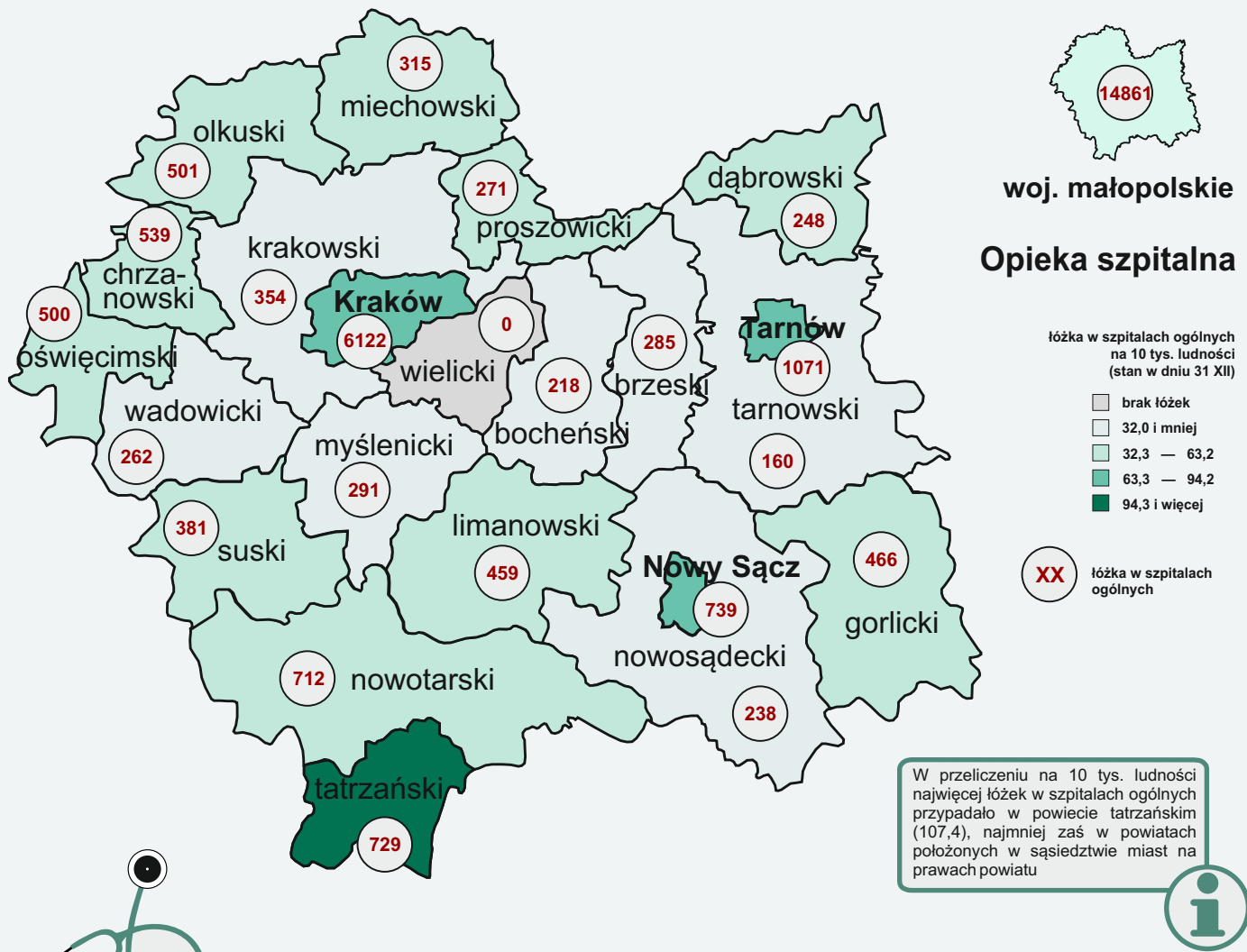
(stan w dniu 31 XII)



Dynamika liczby aptek ogólnodostępnych na 1000 ludności

(stan w dniu 31 XII, podstawa stała: 2009 = 100)



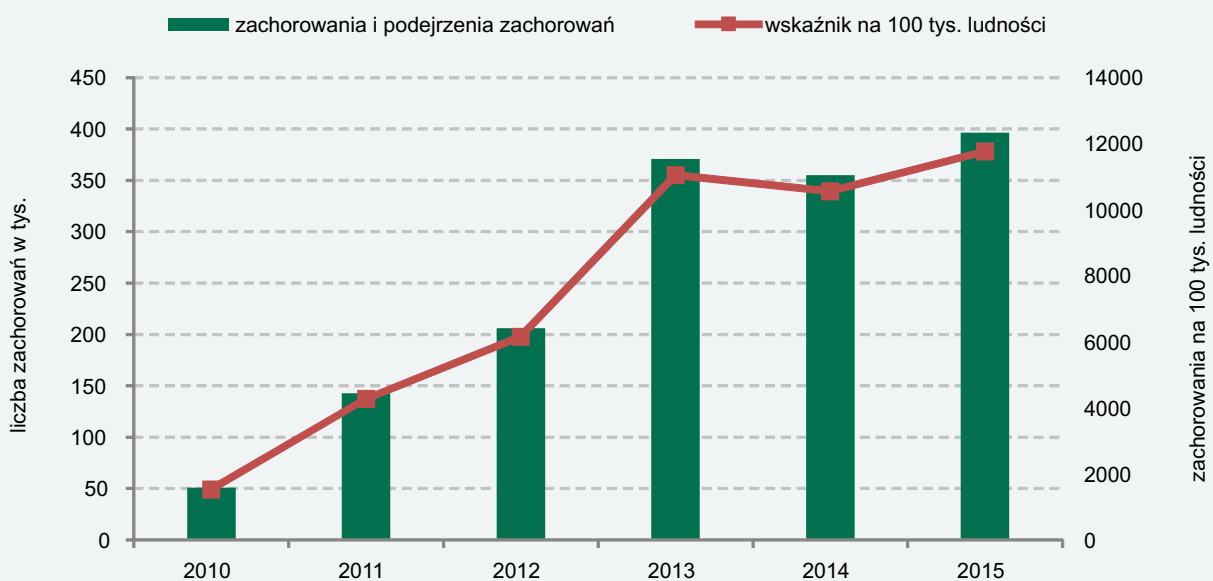


W przeliczeniu na 10 tys. ludności najwięcej łóżek w szpitalach ogólnych przypadło w powiecie tatrzańskim (107,4), najmniej zaś w powiatach położonych w sąsiedztwie miast na prawach powiatu

W 2015 roku średni pobyt chorego w oddziałach szpitali ogólnych województwa małopolskiego wyniósł 5,9 dni.

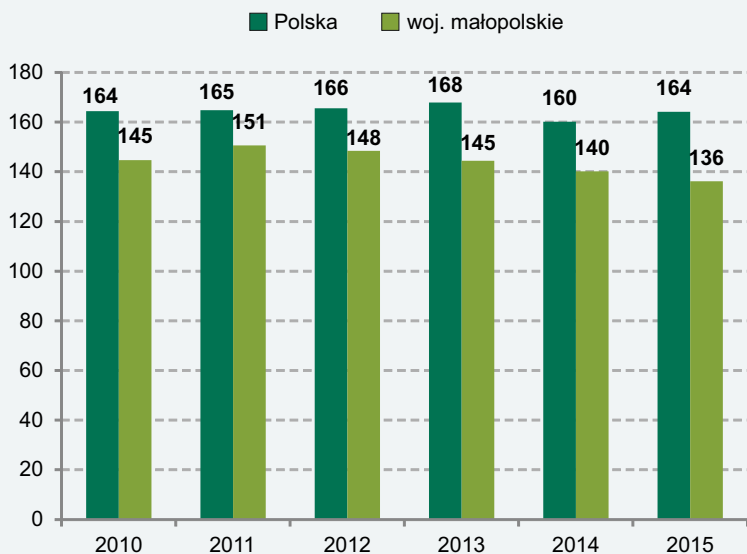
W 2015 roku w województwie odnotowano 396,4 tys. przypadków zachorowań na gripę, o 11,6 % więcej niż w roku 2014.

Zachorowania i podejrzenia zachorowań na gripę



DANE ZA ROK 2015. PRZY PUBLIKACJI DANYCH PROSIMY POWOŁAĆ SIĘ NA ŹRÓDŁO.

Krwiodawcy na 10 tys. ludności

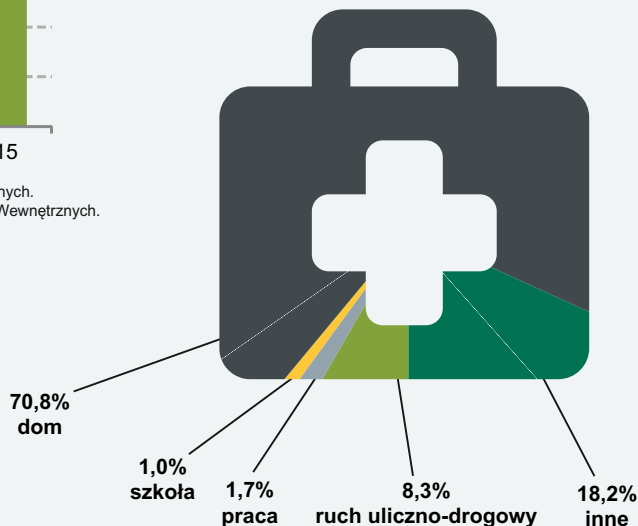


Źródło: na podstawie danych Narodowego Centrum Krwi i Ministerstwa Spraw Wewnętrznych. W województwie nie uwzględniono danych Ministerstwa Obrony Narodowej i Ministerstwa Spraw Wewnętrznych.

Liczba krwiodawców w województwie małopolskim w 2015 r. zmniejszyła się o 2,7% w stosunku do roku poprzedniego. Biorąc pod uwagę liczbę krwiodawców w przeliczeniu na 10 tys. ludności woj. małopolskie w 2015 r. zajmowało 13 miejsce spośród wszystkich województw.



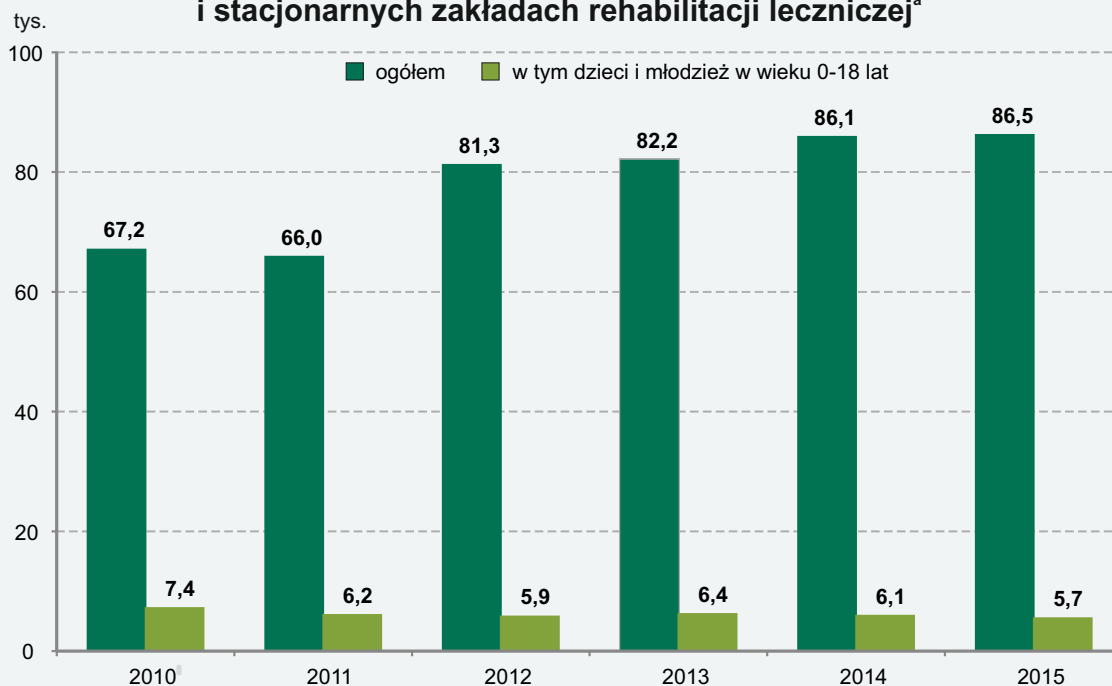
Struktura wyjazdów ratunkowych według miejsca zdarzenia



Spośród osób, którym udzielono świadczeń zdrowotnych w ramach medycznych działań ratowniczych 6,4% stanowiły dzieci i młodzież do lat 18, natomiast osoby w wieku 65 lat i więcej stanowiły 42,6%. W 2,4% ogółu przypadków stwierdzono zgon przed podjęciem lub w trakcie czynności ratunkowych.



Kuracjusze stacjonarni w zakładach lecznictwa uzdrowiskowego i stacjonarnych zakładach rehabilitacji leczniczej^a



^a od 2012 roku łącznie z danymi o placówkach podległych resortom obrony narodowej i spraw wewnętrznych.

Uwaga: ze względu na charakter opracowania pominięto lub uproszczono wyjaśnienia, szczegółowe uwagi i notki dotyczące metodologii, źródeł informacji itp., zamieszczone w innych publikacjach US.

DANE ZA ROK 2015. PRZY PUBLIKACJI DANYCH PROSIMY POWOŁAĆ SIĘ NA ŹRÓDŁO.