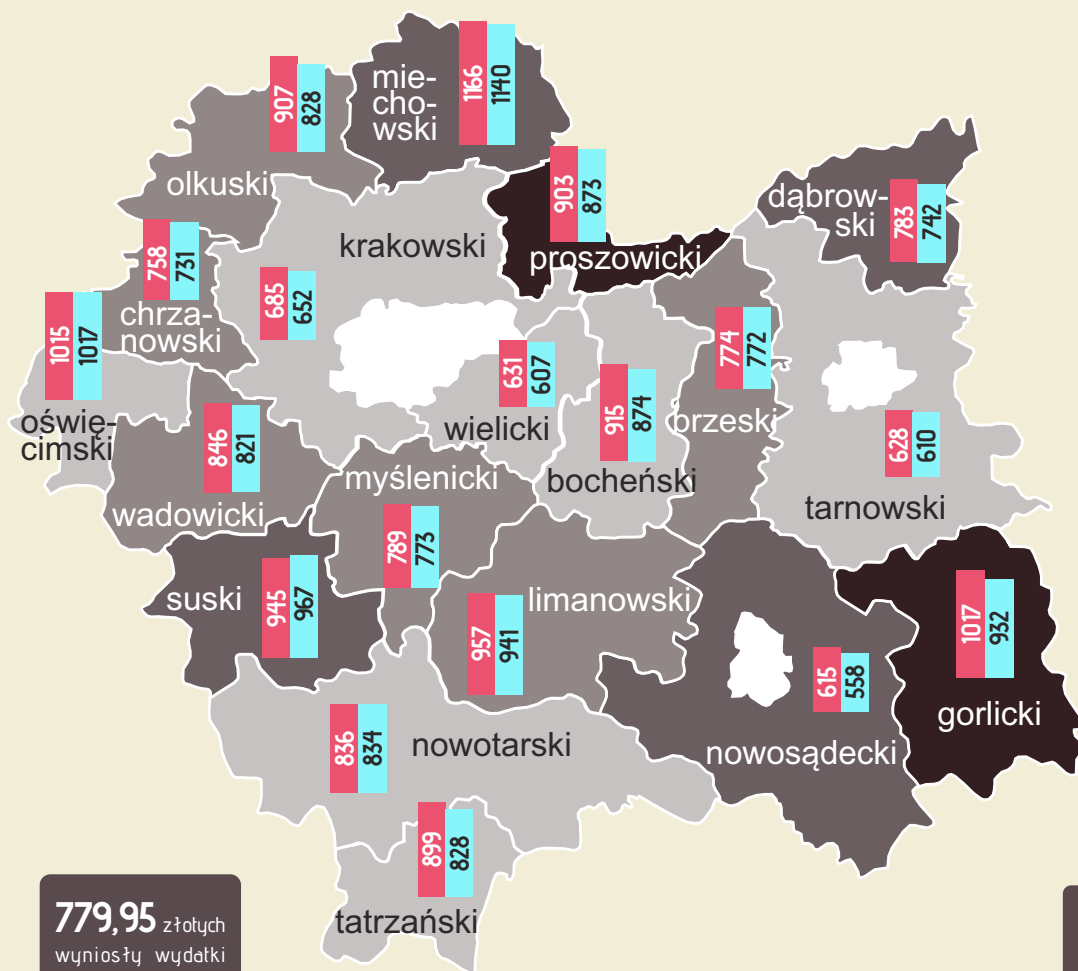


BUDŻETY JEDNOSTEK SAMORZĄDU TERYTORIALNEGO W WOJEWÓDZTWIE MAŁOPOLSKIM

2016



Budżety powiatów^a

Finansowanie i współfinansowanie programów i projektów unijnych^b w przeliczeniu na 1 mieszkańca w zł

- 9 i mniej
- 10 - 25
- 26 - 49
- 50 i więcej
- miasta na prawach powiatów

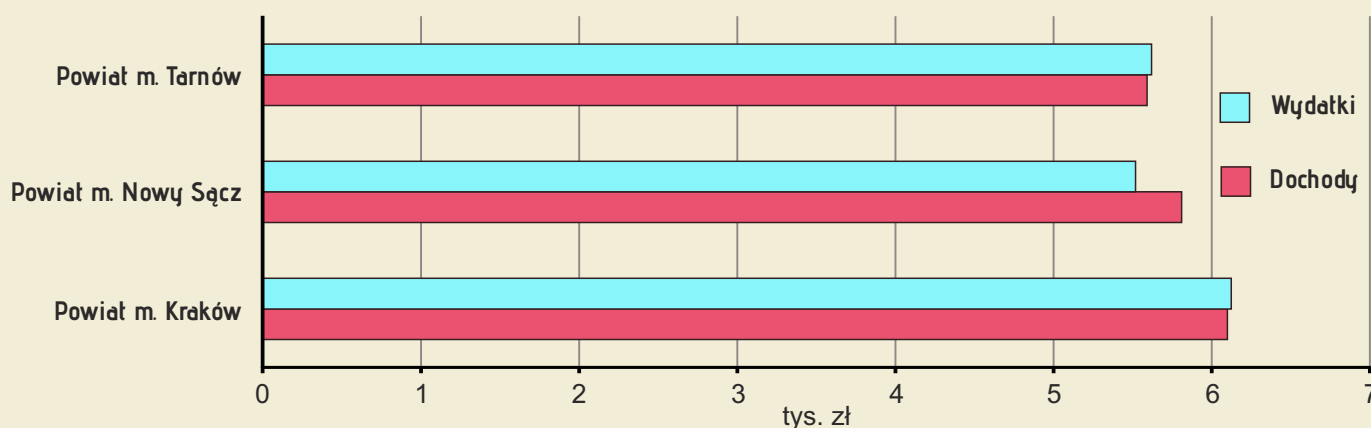
Dochody i wydatki



779,95 złotych
wyniosły wydatki
budżetów powiatów
na 1 mieszkańca.

808,61 złotych wyniosły dochody
budżetów powiatów na 1 mieszkańca.

Dochody i wydatki budżetów miast na prawach powiatu na 1 mieszkańca



^a Bez miast na prawach powiatu, które realizując zadania zarówno gmin jak i powiatów, posiadają dochody ze źródeł właściwych dla obydwu tych jednostek.

^b Środki z Unii Europejskiej na finansowanie programów i projektów unijnych, środki z budżetu państwa lub inne przekazane jako współfinansowanie programów i projektów realizowanych z udziałem środków z funduszy strukturalnych i Funduszu Spójności UE, płatności z budżetu środków europejskich.

DANE ZA ROK 2016. PRZY PUBLIKACJI DANYCH PROSIMY POWOŁAĆ SIĘ NA ŹRÓDŁO.

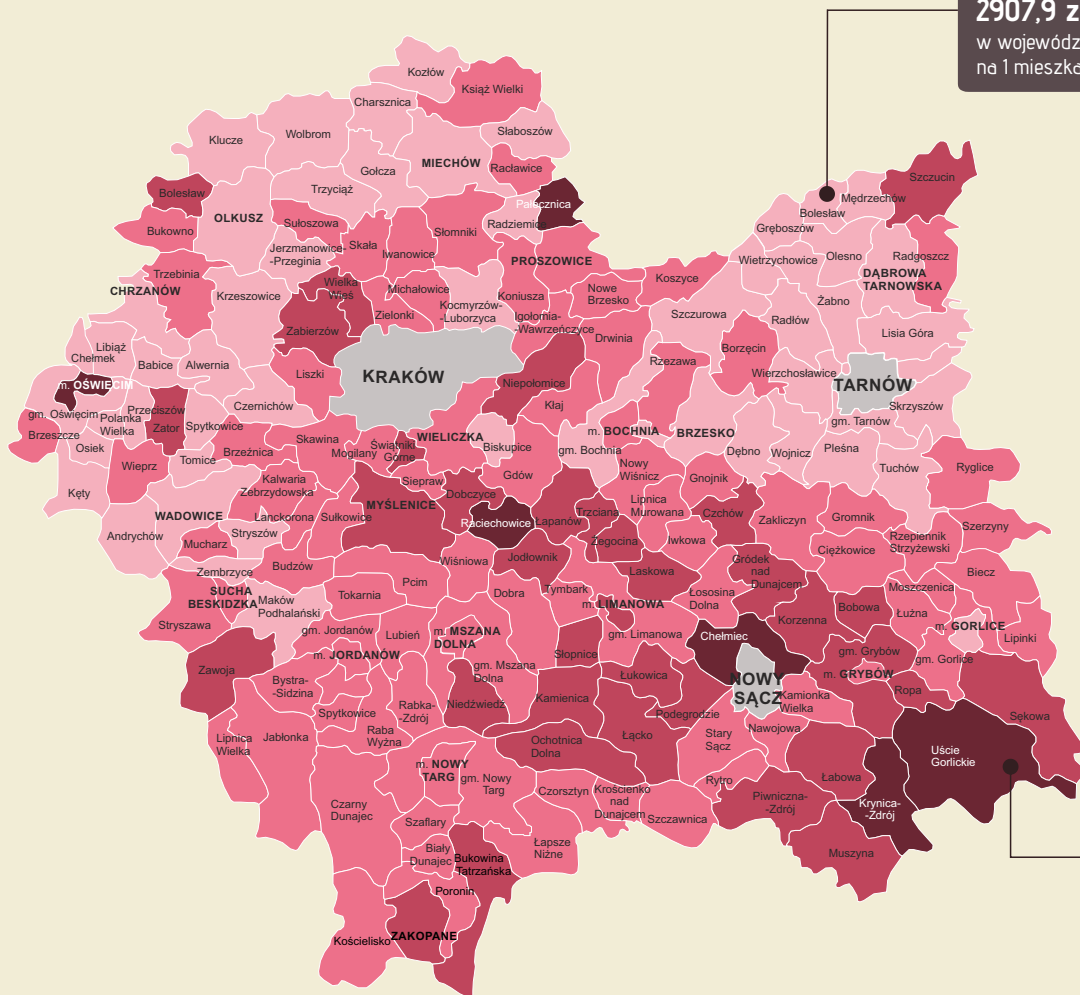
2907,9 zł – najniższy
w województwie dochód
na 1 mieszkańca.

Dochody budżetów gmin^c

dochody na 1 mieszkańca w zł

- 3541 i mniej
- 3542 – 4178
- 4179 – 4814
- 4815 i więcej
- miasta na prawach powiatu

5450,7 zł – najwyższy
w województwie dochód
na 1 mieszkańca.



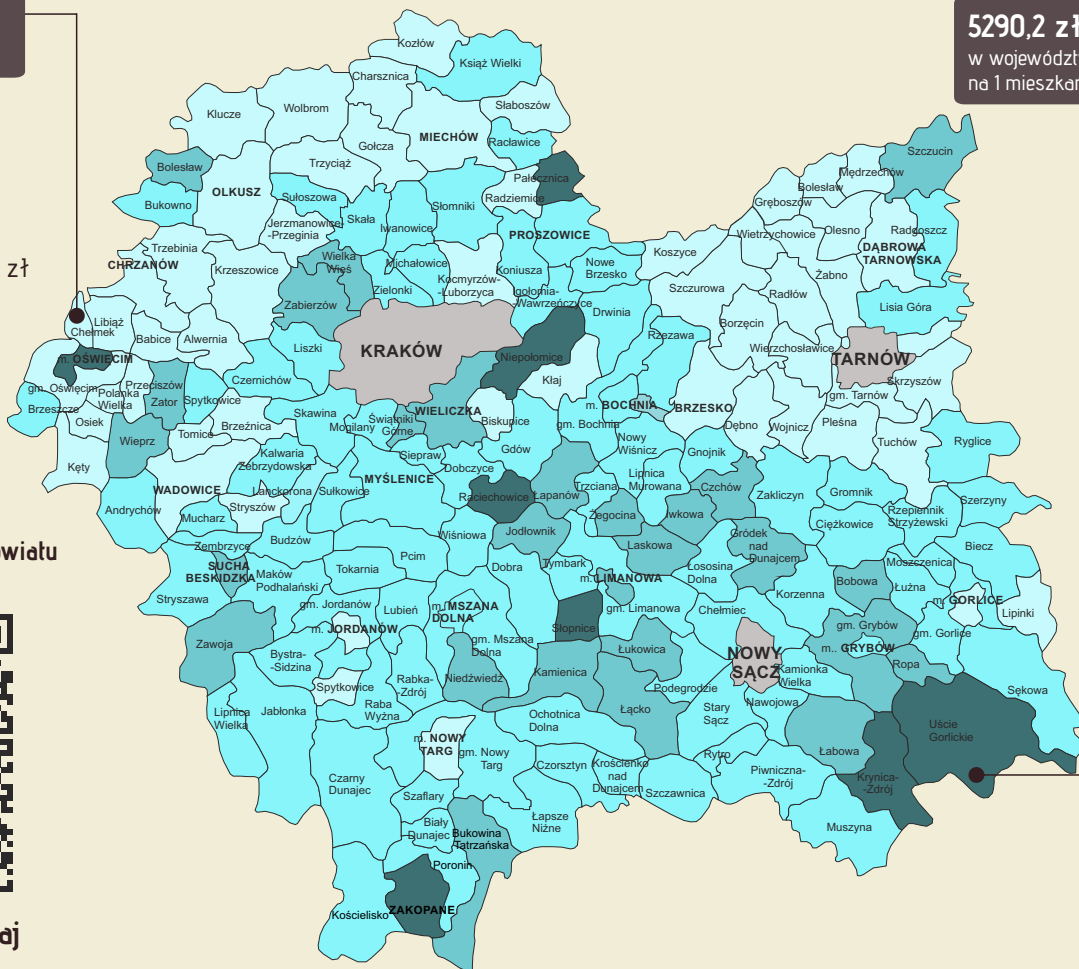
2846,2 zł – najniższe
w województwie wydatki
na 1 mieszkańca.

Wydatki budżetów gmin^c

wydatki na 1 mieszkańca w zł

- 3456 i mniej
- 3457 – 4068
- 4069 – 4679
- 4680 i więcej
- miasta na prawach powiatu

5290,2 zł – najwyższe
w województwie wydatki
na 1 mieszkańca.



Zeskanuj kod i uzyskaj
więcej informacji

^c Bez miast na prawach powiatu, które realizując zadania zarówno gmin jak i powiatów, posiadają dochody ze źródeł właściwych dla obydwu tych jednostek.

DANE ZA ROK 2016; PRZY PUBLIKACJI DANYCH PROSIMY POWOŁAĆ SIĘ NA ŹRÓDŁO.