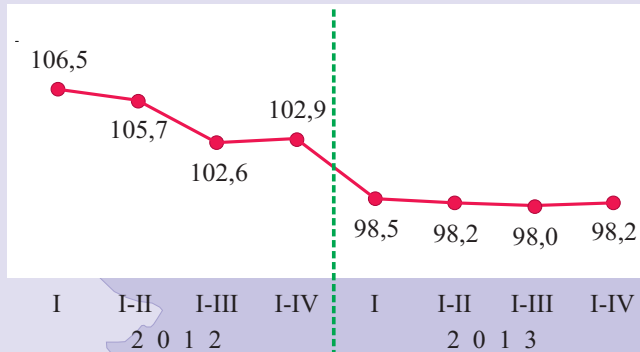




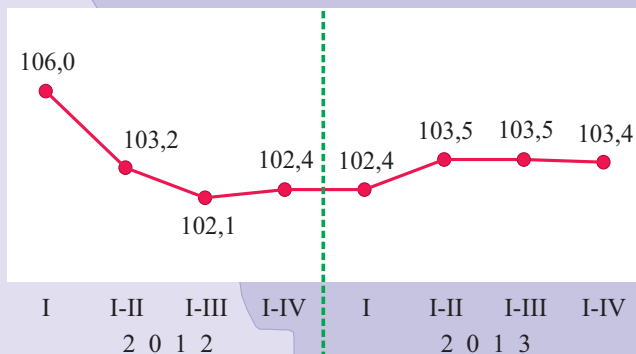
SYTUACJA GOSPODARCZA W WOJEWÓDZTWIE MAŁOPOLSKIM w 2013 R.

Dynamika^a produkcji sprzedanej przemysłu^b
(ceny stałe^c)



✓ **Mieszkania oddane do użytkowania^e 15,5 tys.** ↑ o 1,5%

Dynamika^a przeciętnego wynagrodzenia miesięcznego brutto^b

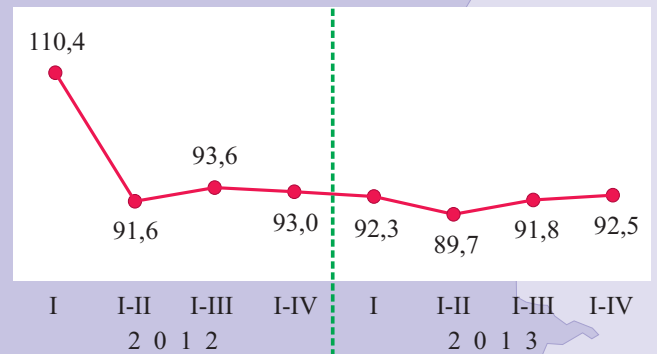


✓ **Bezrobotni zarejestrowani**
(stan w dniu 31 XII) **164,4 tys.** ↑ o 2,0%

✓ **Stopa bezrobocia rejestrowanego**
(stan w dniu 31 XII) **11,6%** ↑ o 0,2 p. proc.

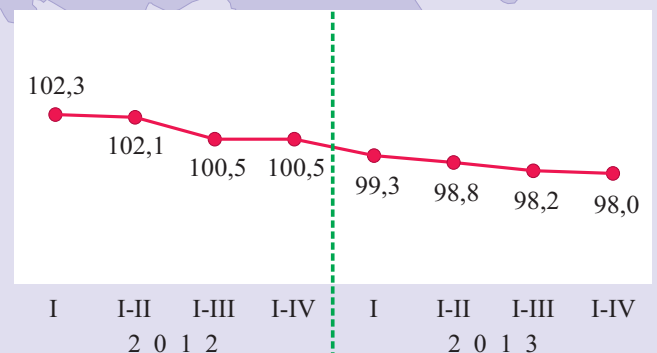
✓ **Podmioty gospodarki narodowej zarejestrowane w rejestrze REGON**
(stan w dniu 31 XII) **351,1 tys.** ↑ o 2,2%
w tym osoby fizyczne **261,6 tys.** ↑ o 1,6%

Dynamika^a produkcji sprzedanej budownictwa^d
(ceny bieżące)



✓ **Produkcja budowlano-montażowa^d**
(ceny bieżące) **7974,6 mln zł** ↓ o 12,2%

Dynamika^a przeciętnego zatrudnienia^b



^a Analogiczny okres roku poprzedniego =100.

^b W sektorze przedsiębiorstw o liczbie pracujących powyżej 9 osób.

^c Średnie ceny bieżące 2010 r.

^d W jednostkach budowlanych o liczbie pracujących powyżej 9 osób.

^e Dane wstępne.

↑ ↓ wzrost/spadek do analogicznego okresu 2012 r.