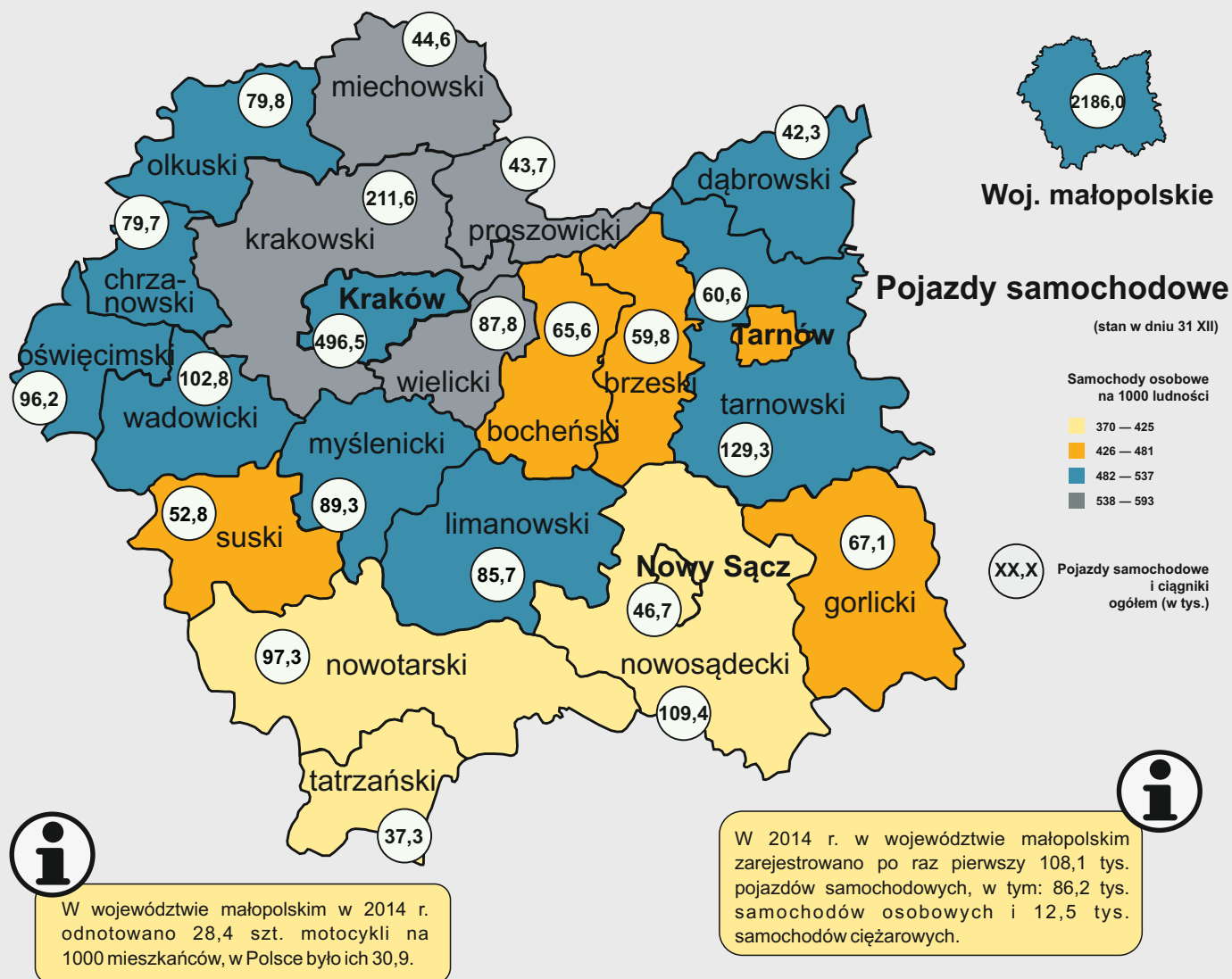


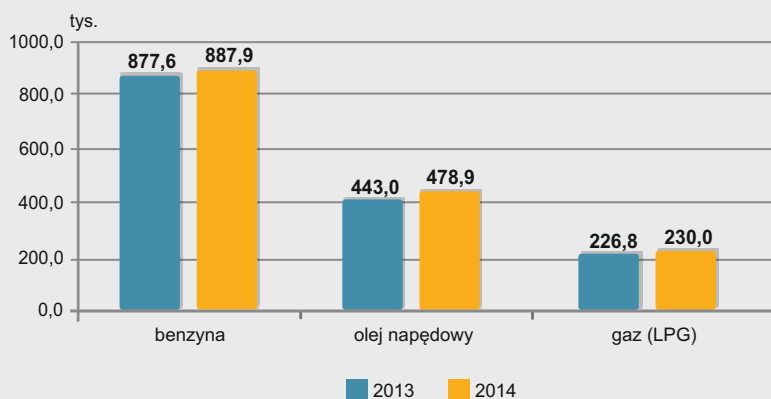


TRANSPORT DROGOWY W WOJEWÓDZTWIE MAŁOPOLSKIM W 2014 R.



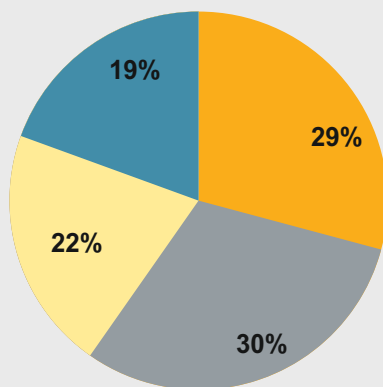
Samochody osobowe wg rodzaju stosowanego paliwa

(stan w dniu 31 XII)



Struktura samochodów osobowych wg dopuszczalnej masy całkowitej

(stan w dniu 31 XII)



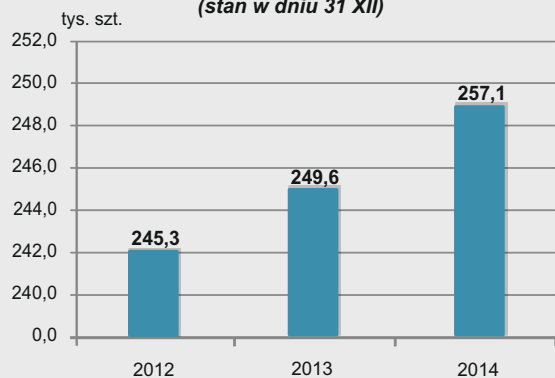
do 1399 kg 1400 - 1649 kg 1650 - 1899 kg 1900 kg i więcej



W 2014 r. w województwie małopolskim średnia odległość przewozu 1 pasażera w komunikacji krajowej wyniosła 34,7 km, a w komunikacji międzynarodowej było to 952,5 km.

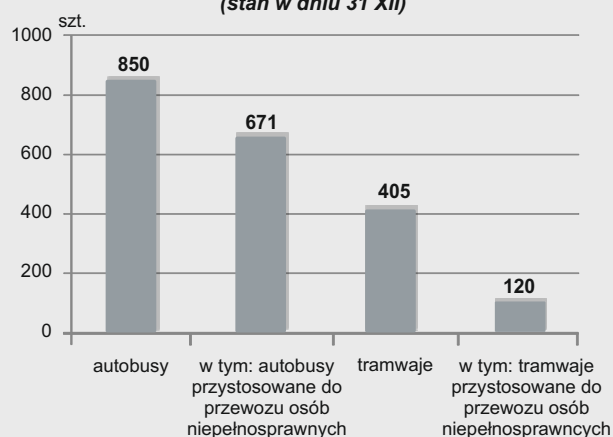
Samochody ciężarowe

(stan w dniu 31 XII)

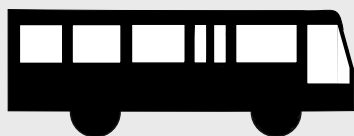


Tabor komunikacji miejskiej^a

(stan w dniu 31 XII)



Długość bus - pasów w 2014 r. w województwie małopolskim wyniosła 23,7 km i nie zmieniła się w porównaniu do roku poprzedniego



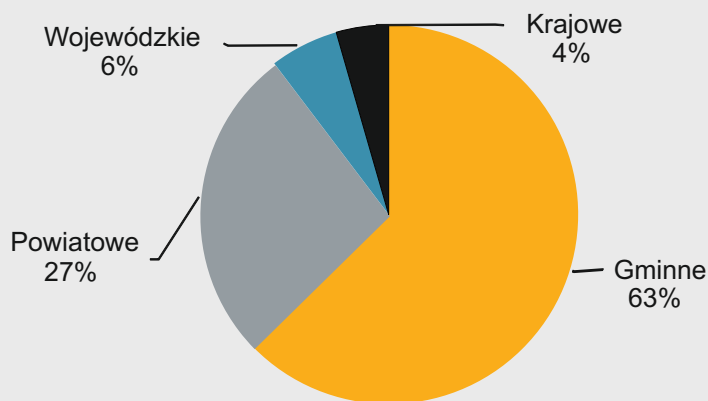
W 2014 r. w województwie małopolskim w bazie REGON zarejestrowanych było 5916 podmiotów prowadzących działalność w transportową, taksówkami osobowymi, o 1,3% mniej niż przed rokiem.

	2014	2013=100
Przeciętne miesięczne wynagrodzenie brutto w sekcji Transport i gospodarka magazynowa (w zł)	2560,66	104,7
Pracujący ^b w sekcji Transport i gospodarka magazynowa (stan w dniu 31 XII)	56200	101,2

^a Obejmuje przedsiębiorstwa i zakłady komunikacji miejskiej o liczbie pracujących powyżej 9 osób
^b wg faktycznego miejsca pracy i rodzaju działalności

Struktura dróg publicznych o twardej nawierzchni

(stan w dniu 31 XII)



Źródło: dane Generalnej Dyrekcji Dróg Krajowych i Autostrad

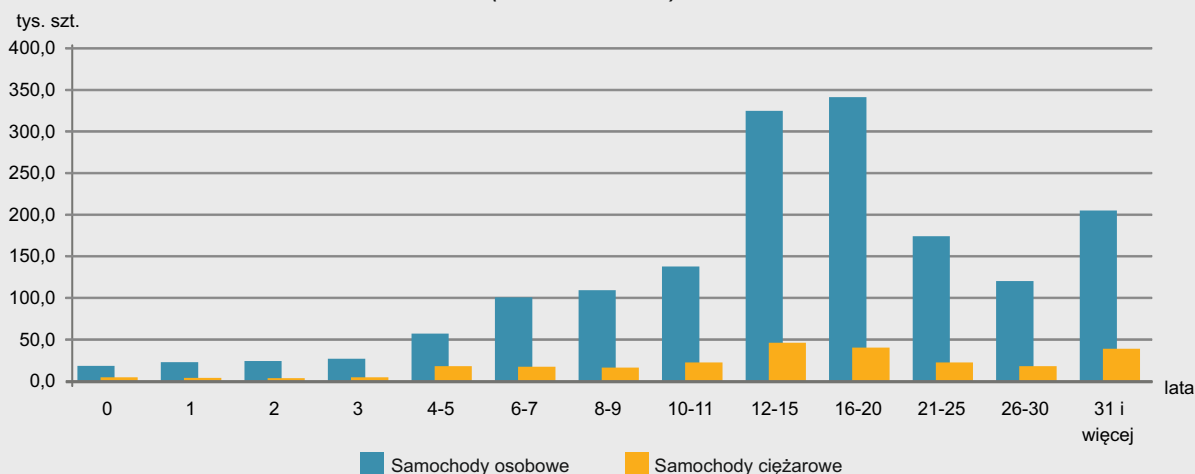


W województwie małopolskim długość ścieżek rowerowych wyniosła 319,8km, więcej niż przed rokiem o 40,0 km.

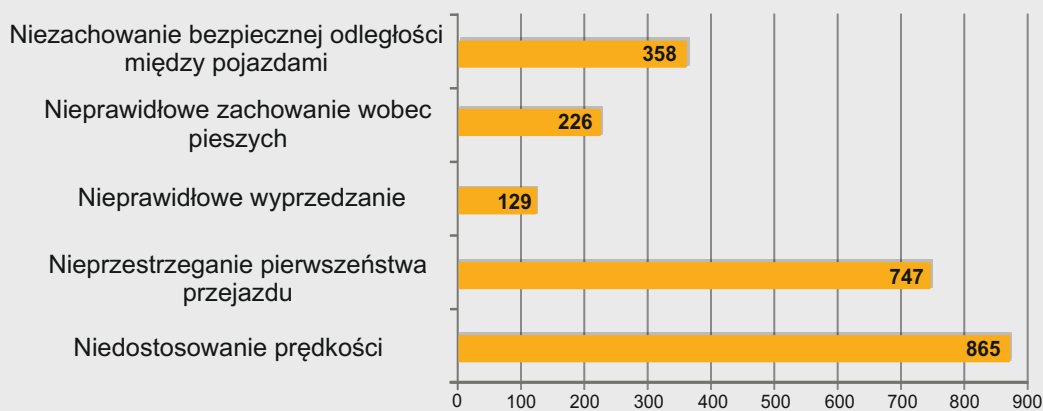


Samochody według wieku

(stan w dniu 31 XII)



Wypadki drogowe według ważniejszych przyczyn



Dane: Komenda Główna Policji



W województwie małopolskim w 2014 r. miało miejsce 3937 wypadków drogowych, więcej niż przed rokiem o 4,6%.