

URODZENIA

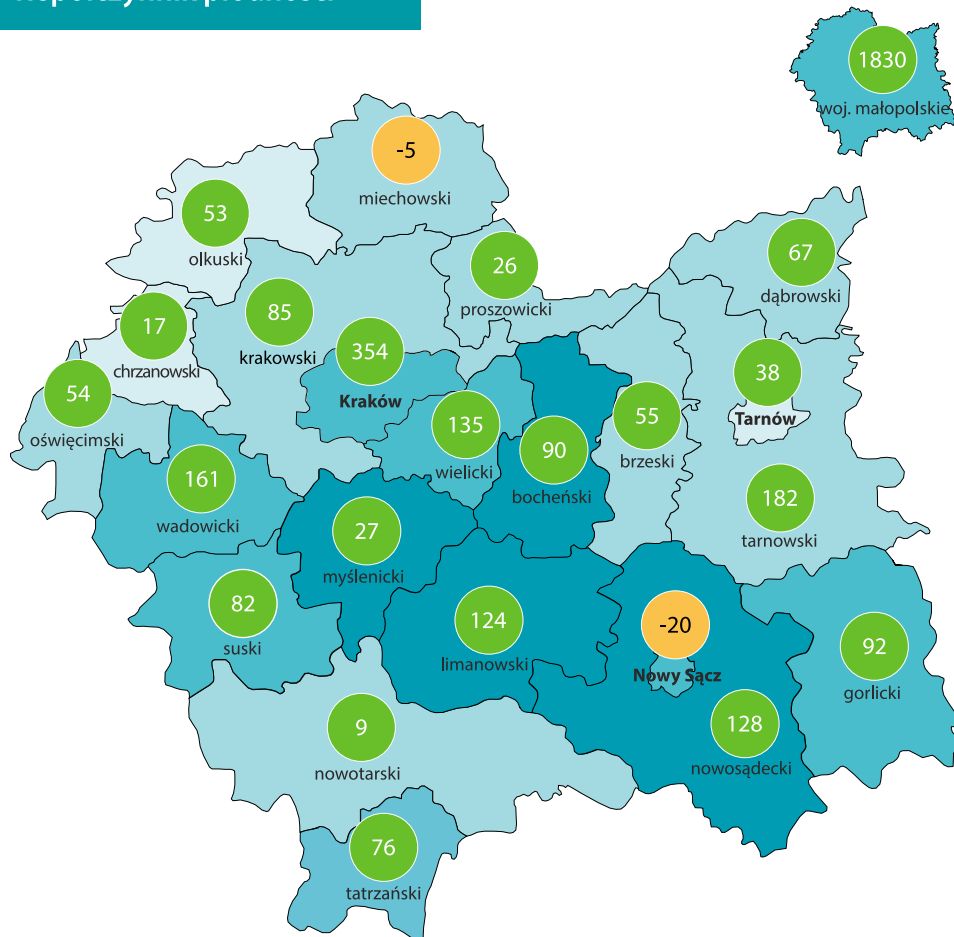
w województwie małopolskim

infografika z okazji Dnia Matki



Dane za rok 2017; przy publikacji danych prosimy powołać się na źródło.

Współczynnik płodności



Współczynnik płodności – urodzenia żywe na 1000 kobiet w wieku 15-49 lat

- 50,1 i więcej
- 45,8–50,0
- 41,5–45,7
- 41,4 i mniej

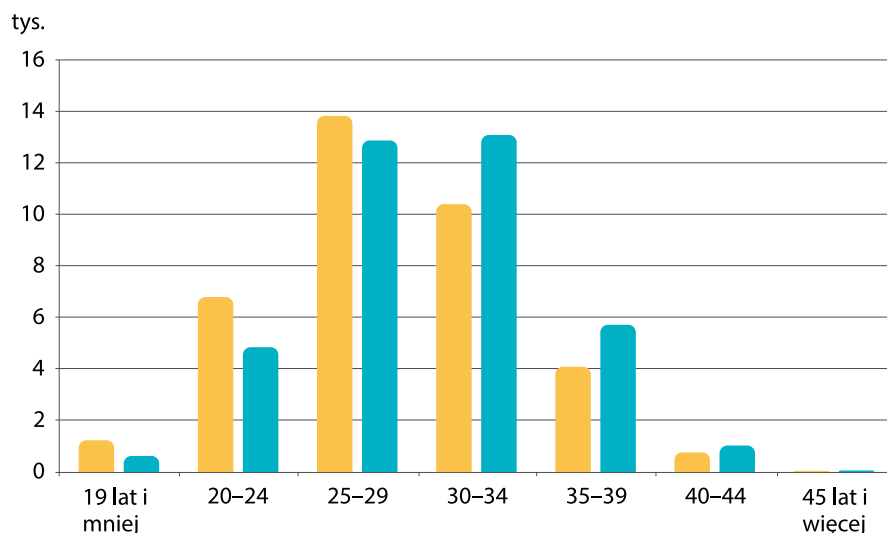
Zmiana liczby urodzeń w stosunku do roku poprzedniego

- 38 wzrost
- -20 spadek

Środa

była dniem, w którym rodziło się najwięcej dzieci.

Urodzenia według wieku matki

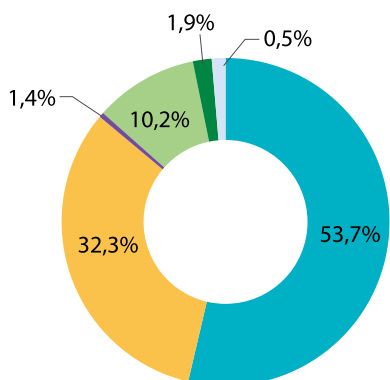


- 2010
- 2017

Wrzesień

był miesiącem, w którym rodziło się najwięcej dzieci.

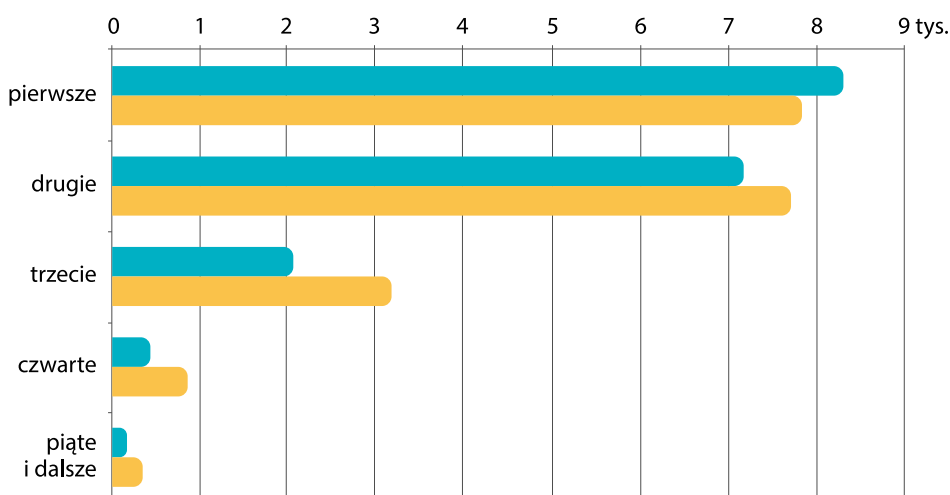
Struktura urodzeń według wykształcenia matki



Wykształcenie matki

- wyższe
- średnie
- policealne
- zasadnicze zawodowe
- gimnazjalne
- podstawowe i niepełne podstawowe

Urodzenia według kolejności dziecka

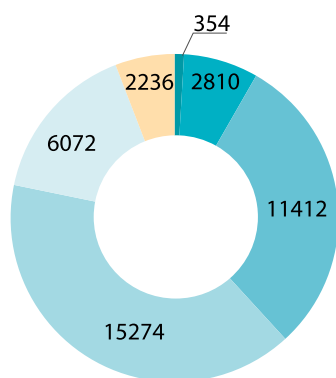


- miasto
- wieś

27 lat

wynosił najczęstszy wiek matek rodzących pierwsze dziecko w województwie małopolskim.

Urodzenia według wagi noworodka



Waga noworodka w gramach

- 4500 i więcej
- 4000–4499
- 3500–3999
- 3000–3499
- 2500–2999
- poniżej 2500

1,486

wyniósł współczynnik dzietności ogólnej w województwie małopolskim w 2017 r.

URODZENIA

w województwie małopolskim w 2017 r.

Zeskanuj kod
aby uzyskać
więcej informacji

