



# KOBIETY

w województwie małopolskim


Infografika z okazji Dnia Kobiet

Dane za rok 2023; przy publikacji prosimy powołać się na źródło.

2023

## Udział kobiet w liczbie ludności ogółem w 2023 r.

Stan w dniu 30 czerwca



Udział kobiet w liczbie ludności ogółem w %

- 52,7 i więcej
- 51,8–52,6
- 50,9–51,7
- 50,8 i mniej

X,X liczba kobiet ogółem w tys.



51,5%

mieszkańców stanowiły kobiety.  
Ich liczba wynosiła 1766,0 tys.



4,2

miesiąca wyniósł przeciętny  
czas poszukiwania pracy kobiet  
w 3 kwartale 2023 r.

## Aktywność zawodowa i wskaźnik zatrudnienia<sup>a</sup>



51,5%

wyniósł współczynnik  
aktywności zawodowej kobiet  
w wieku produkcyjnym  
w 3 kwartale 2023 r.

50,6%

wyniósł wskaźnik zatrudnienia  
kobiet w wieku produkcyjnym  
w 3 kwartale 2023 r.

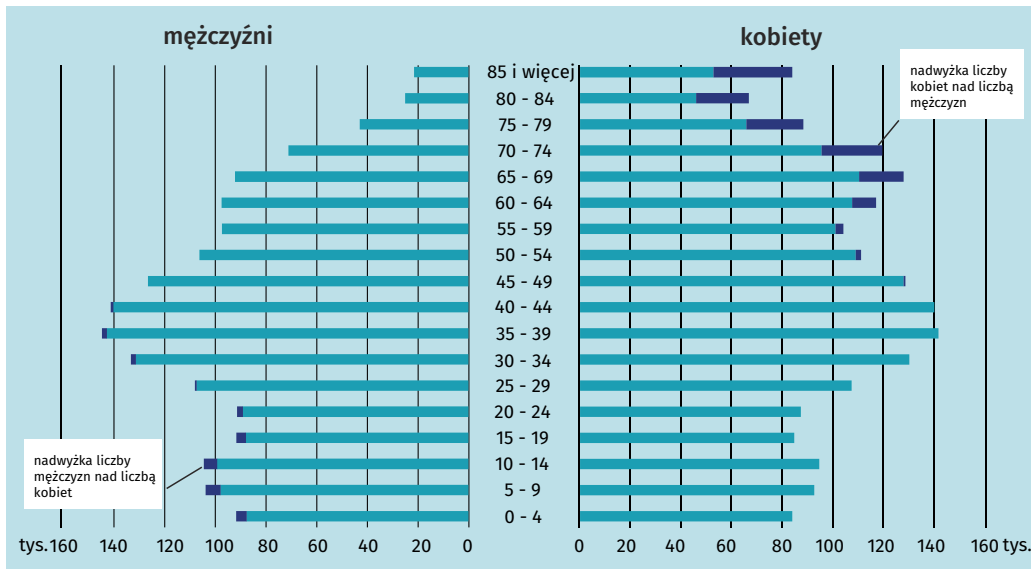


<sup>a</sup> Według Badania Aktywności Ekonomicznej Ludności w wieku 15-89 lat.



Dane za rok 2023; przy publikacji prosimy powołać się na źródło.

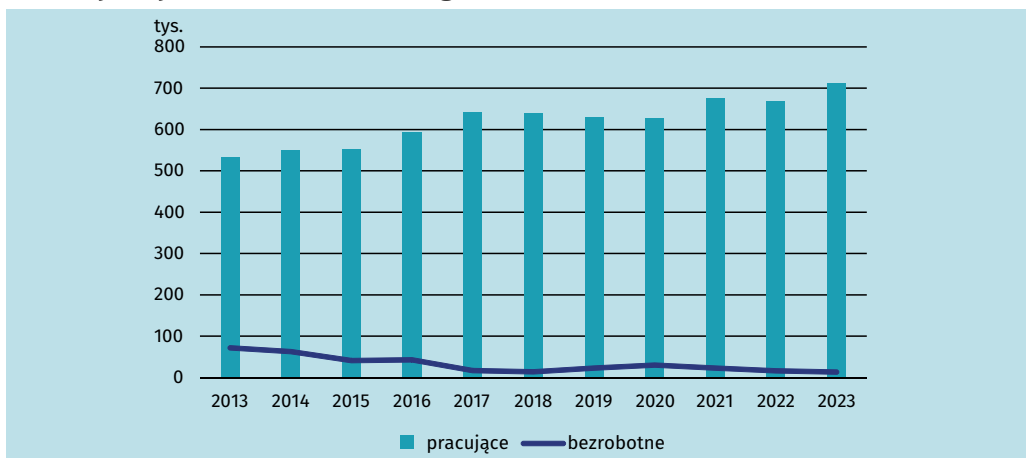
## Ludność według wieku i płci Stan w dniu 30 czerwca



# 106

kobiet przypadało na 100  
mężczyzn w województwie  
małopolskim.

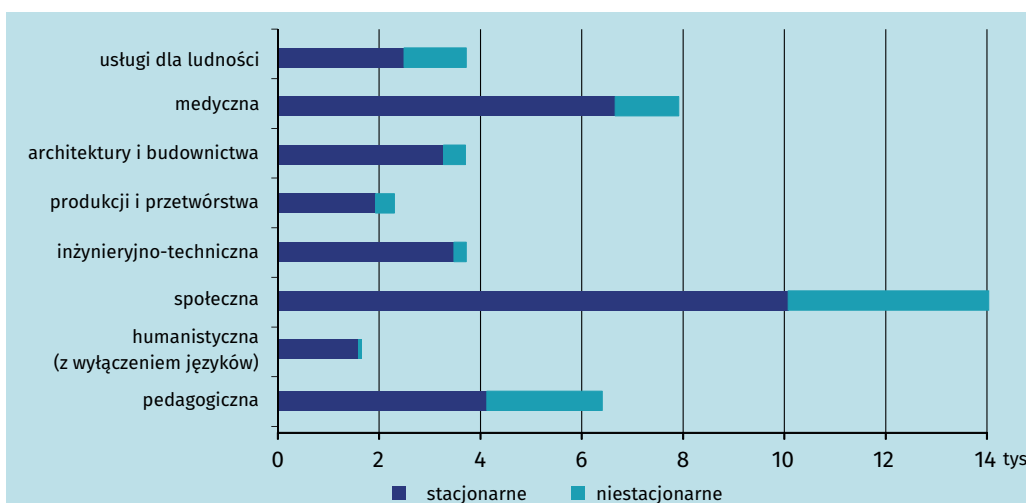
## Kobiety aktywne zawodowo według BAEL w 3 kwartale 2023 r.



# 1,8%

wyniosła stopa bezrobocia kobiet  
w 3 kwartale 2023 r.

## Studentki<sup>b</sup> według wybranych grup kierunków i form studiów w roku akademickim 2022/2023 Stan w dniu 31 grudnia



# 87,1 tys.

kobiet było studentkami uczelni  
w województwie małopolskim  
w roku akademickim 2022/2023.  
Stan w dniu 31 grudnia.

<sup>b</sup> Według faktycznej lokalizacji szkół wyższych/filii/jednostek zamiejscowych.