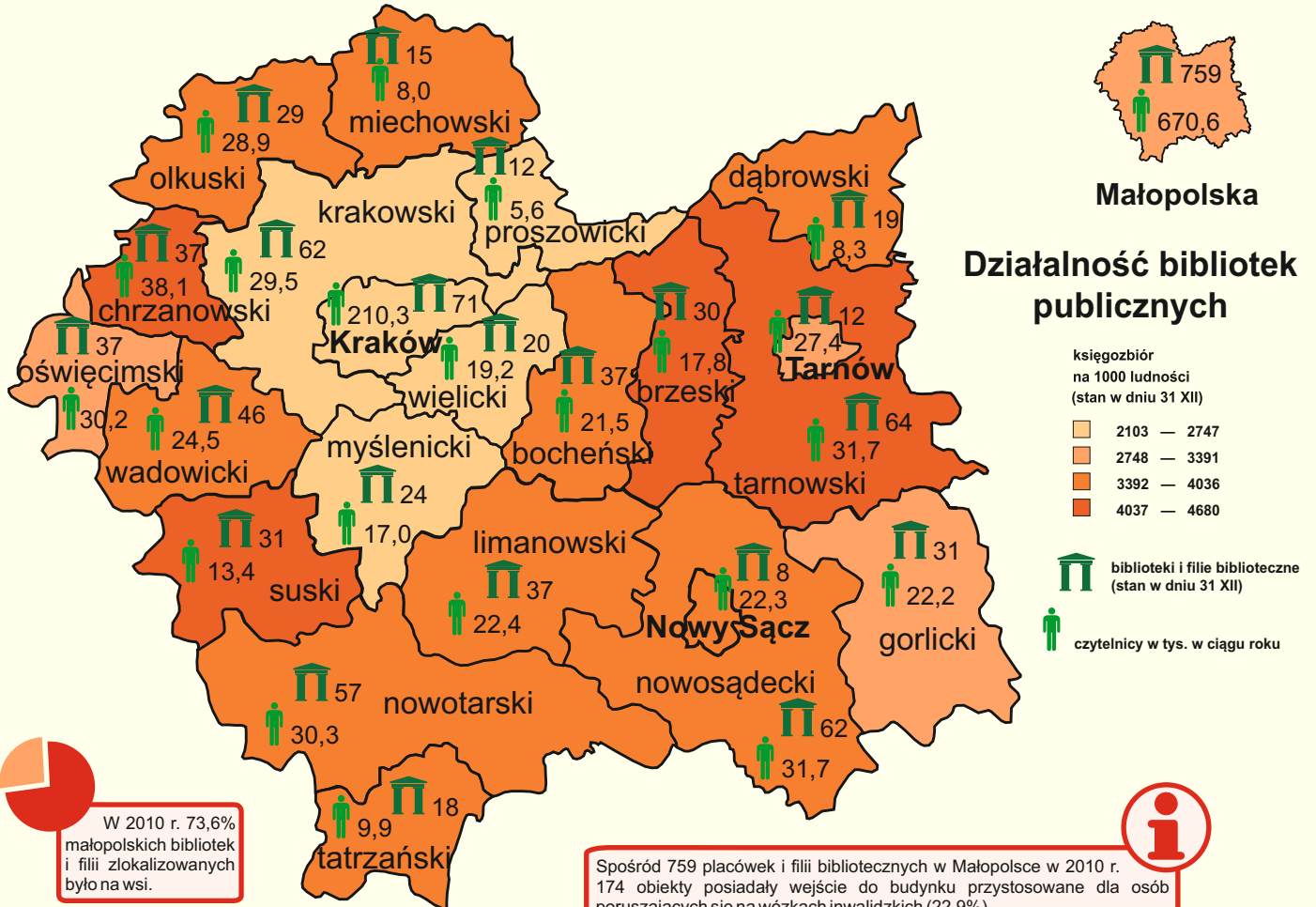




# BIBLIOTEKI PUBLICZNE W WOJEWÓDZTWIE MAŁOPOLSKIM W 2010 R.

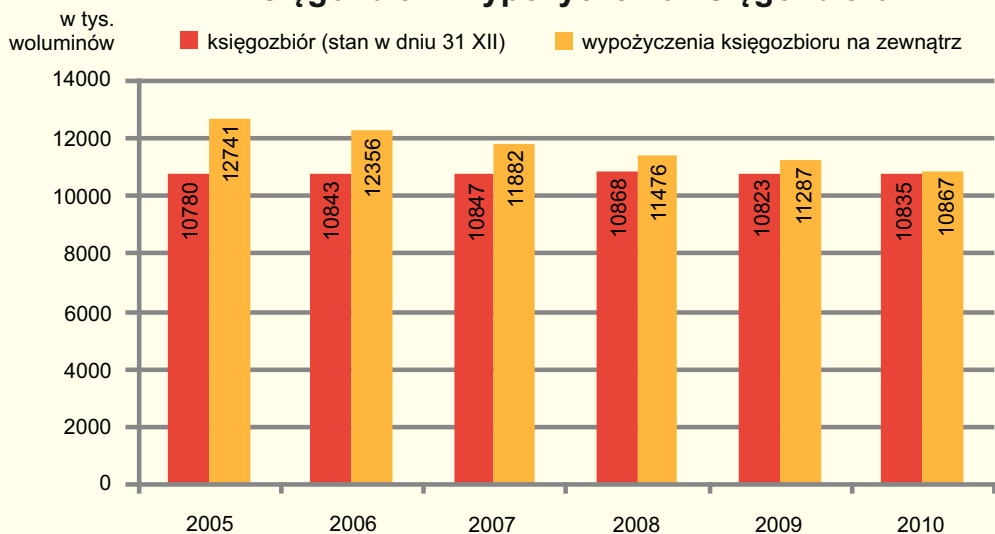


W 2010 r. 73,6% małopolskich bibliotek i filii zlokalizowanych było na wsi.



Spśród 759 placówek i filii bibliotecznych w Małopolsce w 2010 r. 174 obiekty posiadały wejście do budynku przystosowane dla osób poruszających się na wózkach inwalidzkich (22,9%).

## Księgozbiór i wypożyczenia księgozbioru



W 2010 r. (stan w dniu 31 XII) spośród bibliotek publicznych w Małopolsce 25,2% stanowiły biblioteki, a 74,8% filie biblioteczne.



DANE ZA ROK 2010; PRZY PUBLIKACJI DANYCH PROSIMY POWOŁAĆ SIĘ NA ŹRÓDŁO.

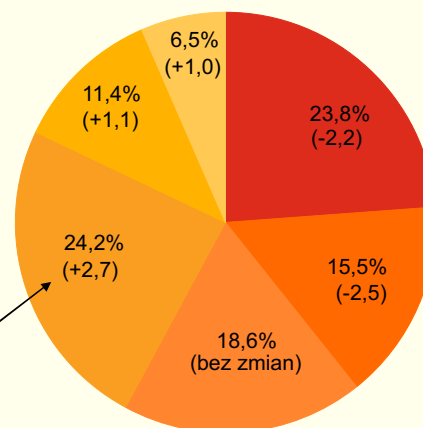
## Struktura czytelników bibliotek publicznych według wieku

W 2010 r. (według stanu w dniu 31 XII) biblioteki publiczne dysponowały 8246 miejscami dla czytelników, w tym 82 miejsca były przystosowane dla czytelników niepełnosprawnych.

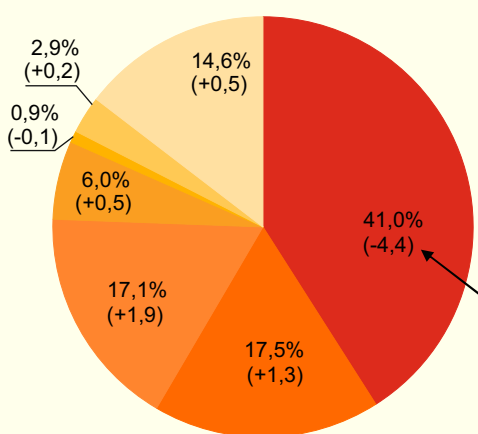


- do lat 15
- 16 — 19 lat
- 20 — 24 lata
- 25 — 44 lata
- 45 — 60 lat
- powyżej 60 lat

zmiana w pkt proc. w porównaniu z 2007 r.



## Struktura czytelników bibliotek publicznych według zajęcia



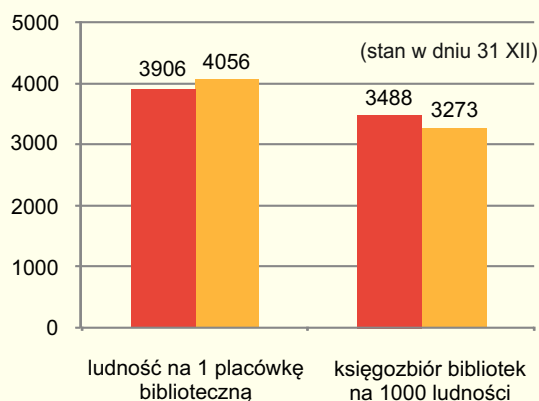
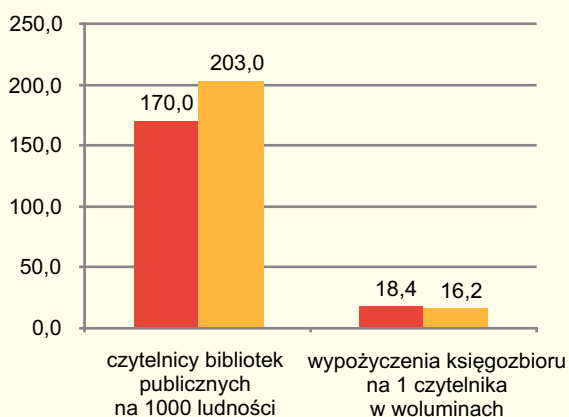
zmiana w pkt proc. w porównaniu z 2007 r.

Małopolskie biblioteki publiczne w dniu 31 XII 2010 r. posiadały 2743 komputerów podłączonych do Internetu (wzrost o 14,1% w stosunku do 2009 r.), w tym 1537 komputerów dostępnych dla czytelników (wzrost o 14,4%).

Czytelnicy bibliotek publicznych w ciągu 2010 r. w województwie małopolskim (670,6 tys.) stanowili 10,3% wszystkich czytelników w kraju.

## Działalności małopolskich bibliotek publicznych na tle Polski

■ Polska ■ Małopolska



W 2010 r. województwo małopolskie posiadało najwyższy wskaźnik czytelników bibliotek publicznych na 1000 ludności (203) spośród wszystkich województw, natomiast pod względem ludności na 1 placówkę biblioteczną (4056) Małopolska zajęła szóste miejsce.

W 2010 r. biblioteki publiczne zakupiły 195,3 tys. sztuk książek o łącznej wartości 4255,8 tys. zł.

Liczba wypożyczeń księgozbioru na 1 czytelnika w woluminach (16,2) uplasowała województwo małopolskie na przedostatnim miejscu, przed województwem mazowieckim (15,6).

Uwaga: ze względu na charakter opracowania pominięto lub uproszczono wyjaśnienia, szczegółowe uwagi i notki dotyczące metodologii, źródeł informacji itp., zamieszczone w innych publikacjach US.

DANE ZA ROK 2010; PRZY PUBLIKACJI DANYCH PROSIMY POWOŁAĆ SIĘ NA ŹRÓDŁO.