



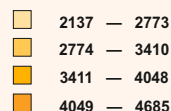
# BIBLIOTEKI PUBLICZNE

## W WOJEWÓDZTWIE MAŁOPOLSKIM W 2012 R.



### Działalność bibliotek publicznych

księgozbiór na 1000 ludności  
(stan w dniu 31 XII)



- biblioteki i filie biblioteczne (stan w dniu 31 XII)
- czytelnicy w tys. w ciągu roku

Spośród 744 bibliotek i filii w woj. małopolskim 193 obiekty posiadały wejście do budynku przystosowane dla osób poruszających się na wózkach inwalidzkich (25,9%).



74,2% bibliotek i filii zlokalizowanych było na terenach wiejskich.



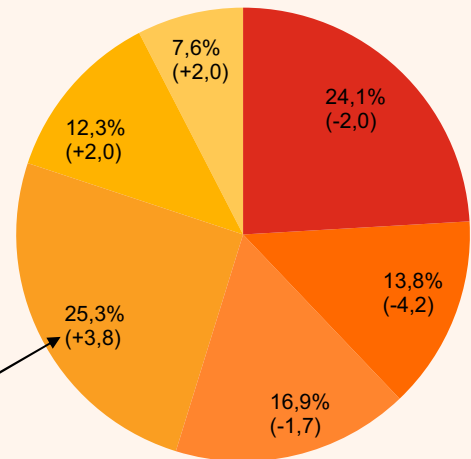
## Struktura czytelników bibliotek według wieku

Według stanu w dniu 31 XII 2012 r. biblioteki dysponowały 9265 miejscami dla czytelników, w tym 106 miejsc było przystosowanych dla osób niepełnosprawnych.

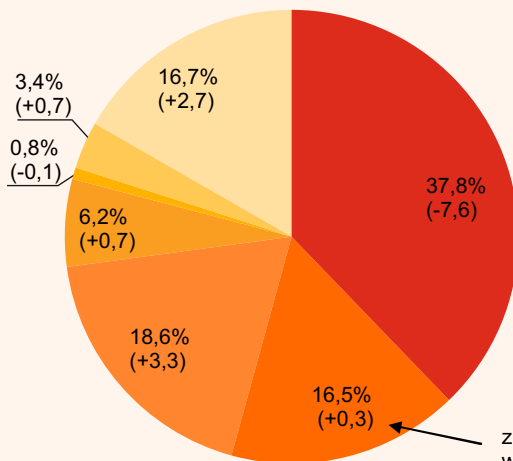


- do lat 15
- 16 — 19 lat
- 20 — 24 lata
- 25 — 44 lata
- 45 — 60 lat
- powyżej 60 lat

zmiana w p. proc.  
w porównaniu z 2007 r.



## Struktura czytelników bibliotek według wykonywanego zajęcia



- uczniowie
- studenci
- pracownicy umysłowi
- robotnicy
- rolnicy
- inni zatrudnieni
- pozostali

zmiana w p. proc.  
w porównaniu z 2007 r.

W dniu 31 XII 2012 r. biblioteki posiadały 3455 komputerów podłączonych do Internetu (wzrost o 5,4% w stosunku do 2011 r.), w tym 1991 komputerów dostępnych dla czytelników (wzrost o 6,9%).



Czytelnicy bibliotek w województwie małopolskim (666,2 tys.) stanowili 10,3% wszystkich czytelników w kraju.

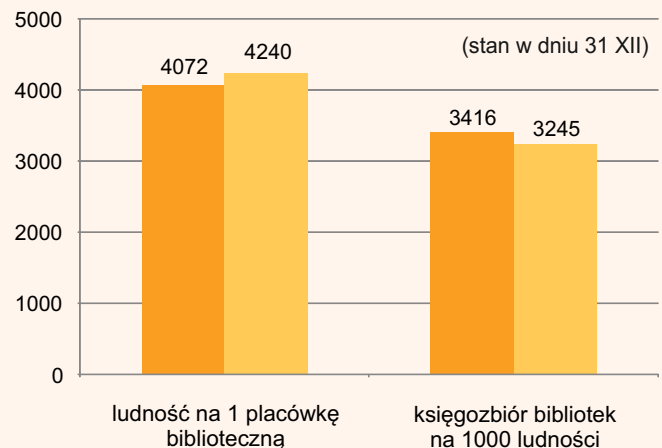
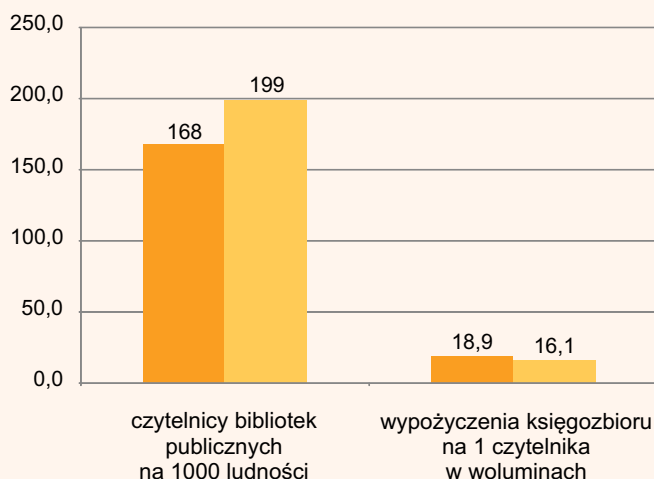


W 2012 r. biblioteki publiczne zakupiły książki o łącznej wartości 4990,7 tys. zł. Wydatki te były wyższe o 4,8% od kosztów poniesionych w 2011 r.



## Działalność bibliotek w województwie małopolskim na tle Polski

■ Polska    ■ woj. małopolskie



Uwaga: ze względu na charakter opracowania pominięto lub uproszczono wyjaśnienia, szczegółowe uwagi i notki dotyczące metodologii, źródeł informacji itp., zamieszczone w innych publikacjach US.

DANE ZA ROK 2012; PRZY PUBLIKACJI DANYCH PROSIMY POWOŁAĆ SIĘ NA ŹRÓDŁO.