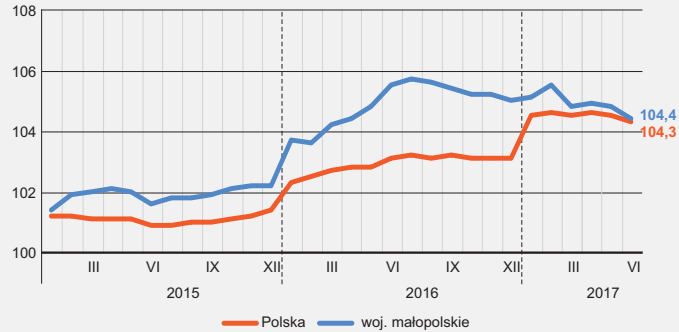
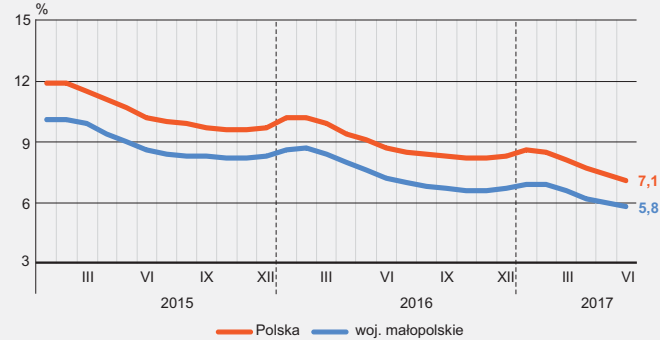


# Sytuacja społeczno-gospodarcza województwa małopolskiego - czerwiec 2017

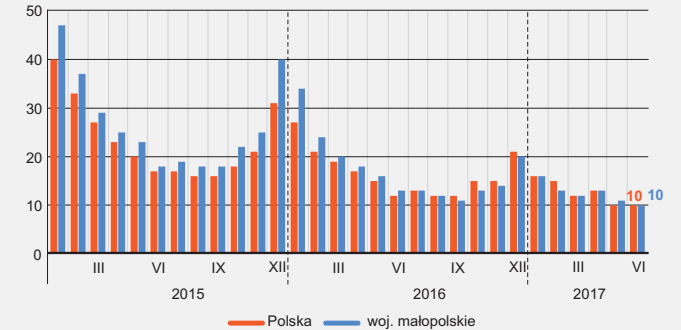
**Przeciętne zatrudnienie w sektorze przedsiębiorstw<sup>a</sup>**  
analogiczny miesiąc poprzedniego roku = 100



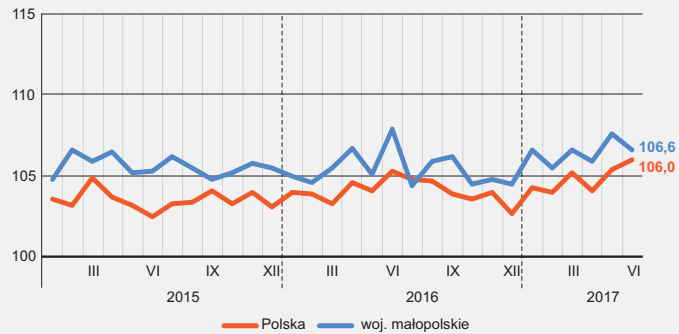
**Stopa bezrobocia rejestrowanego**  
stan w końcu miesiąca



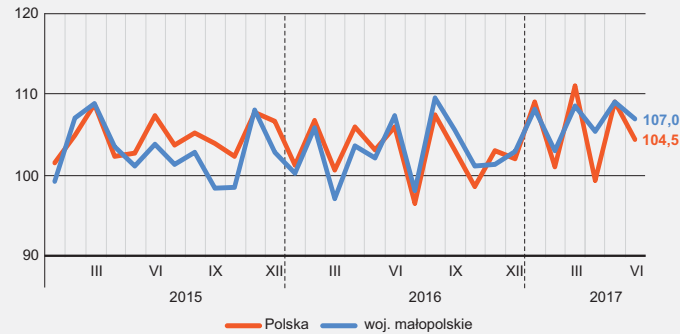
**Bezrobotni na 1 ofertę pracy**  
stan w końcu miesiąca



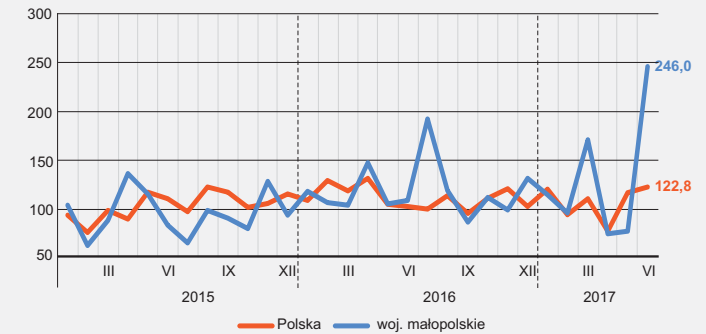
**Przeciętne miesięczne wynagrodzenie brutto<sup>a</sup>**  
analogiczny miesiąc poprzedniego roku = 100



**Produkcja sprzedana przemysłu<sup>a,b</sup>**  
analogiczny miesiąc poprzedniego roku = 100



**Mieszkania oddane do użytkowania**  
analogiczny miesiąc poprzedniego roku = 100



a W przedsiębiorstwach, w których liczba pracujących przekracza 9 osób. b W cenach stałych.



MAŁOPOLSKI  
OŚRODEK BADAŃ  
REGIONALNYCH



www.facebook.com/uskrk/  
http://krakow.stat.gov.pl

URZĄD STATYSTYCZNY  
W KRAKOWIE

