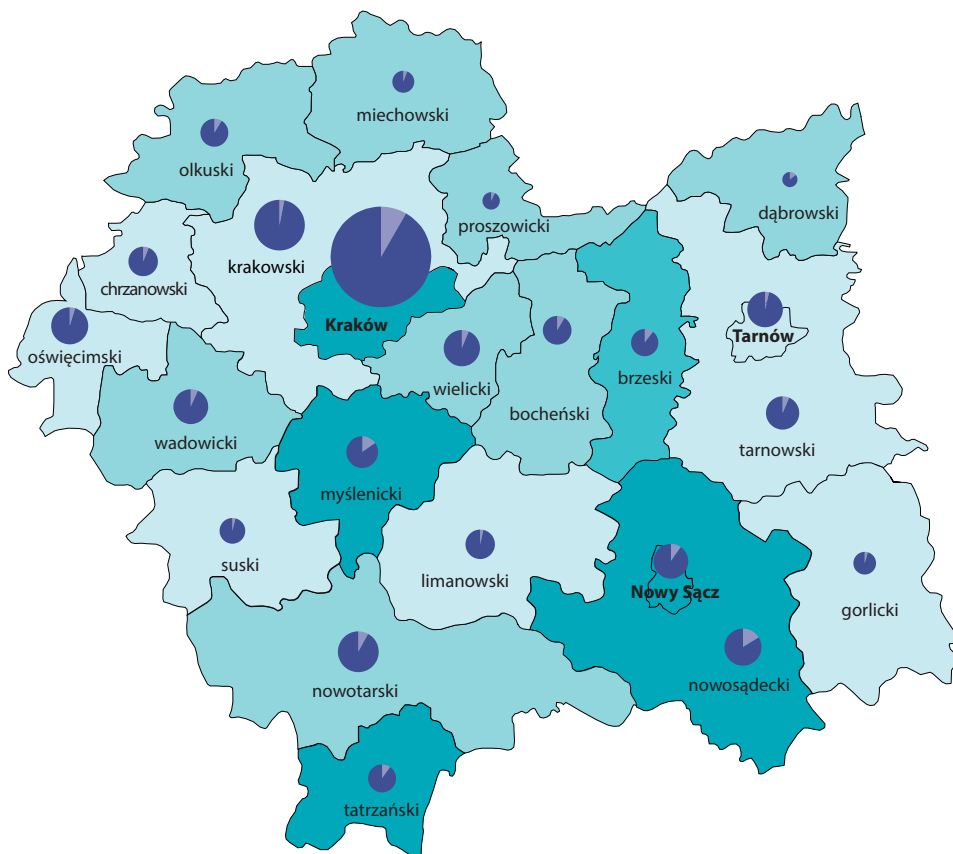


# INFOGRAFIKA Z OKAZJI DNIA BEZPIECZNEGO KIEROWCY w województwie małopolskim



Dane za rok 2022; przy publikacji danych prosimy powołać się na źródło.

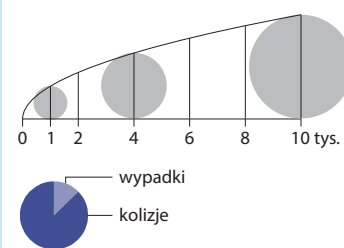
## Liczba wypadków i kolizji drogowych<sup>a</sup>



Liczba wypadków na 100 tys. ludności



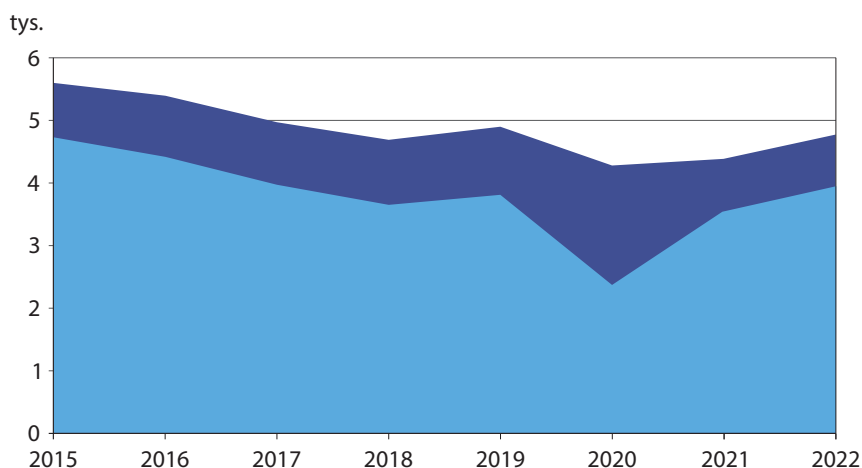
Liczba wypadków i kolizji drogowych



# 2615

osób zostało rannych w wypadkach drogowych na terenie województwa małopolskiego w 2022 r.

## Przestępstwa drogowe<sup>a</sup>



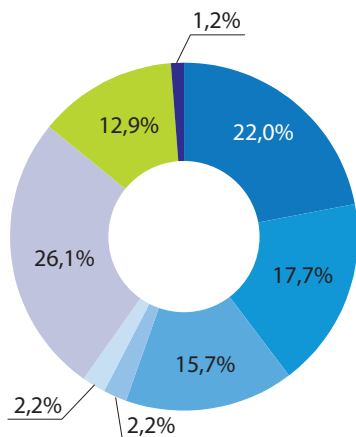
- przestępstwa drogowe stwierdzone ogółem
- prowadzenie pojazdu w stanie nietrzeźwości

# 4773

przestępstwa drogowe stwierdzono w woj. małopolskim w 2022 r.

<sup>a</sup> Źródło: dane Komendy Głównej Policji.

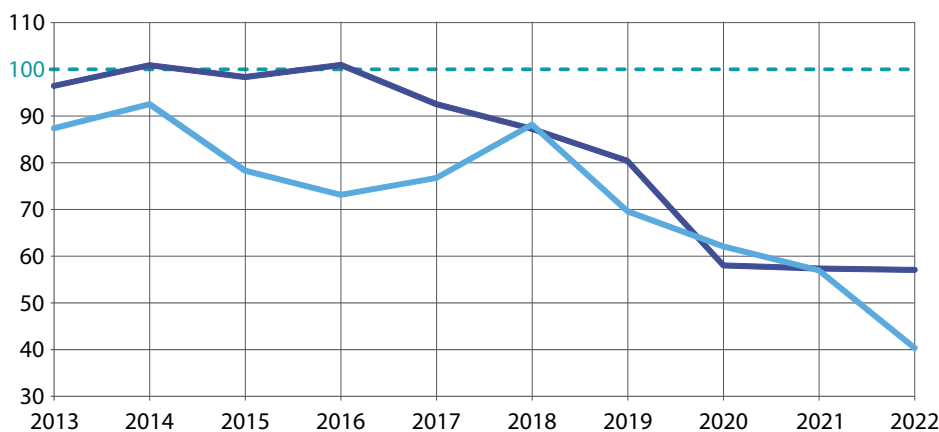
## Struktura przyczyn wypadków drogowych<sup>a</sup>



Z winy kierujących pojazdami:

- niezachowanie bezpiecznej odległości między pojazdami
- nieudzielenie pierwszeństwa przejazdu
- niedostosowanie prędkości do warunków ruchu
- nieprawidłowe wyprzedzanie
- nieprawidłowe zachowanie wobec pieszych
- inne
- z innych przyczyn
- z winy pieszych

## Dynamika liczby wypadków i ofiar śmiertelnych<sup>b</sup>



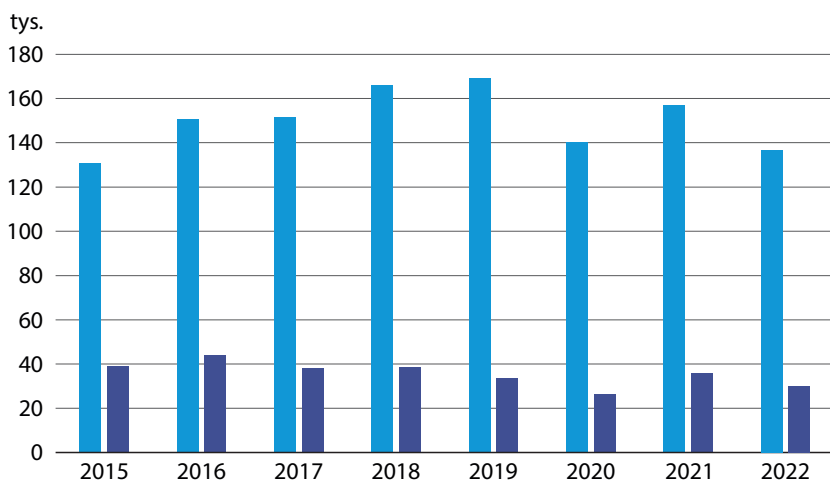
2012 = 100

- wypadki
- zabici

# 102

osoby zginęły w wypadkach drogowych w województwie małopolskim w 2022 r.

## Liczba nowozarejestrowanych pojazdów i wydanych praw jazdy<sup>c</sup>



- pojazdy nowozarejestrowane
- wydane prawa jazdy

# 137

tys.

pojazdów zarejestrowano w województwie małopolskim w 2022 r.

<sup>a</sup> Źródło: SEWIK System Ewidencji Wypadków i Kolizji.

<sup>c</sup> Źródło: Centralna Ewidencja Pojazdów i Kierowców.

<sup>b</sup> Źródło: dane Komendy Głównej Policji.

