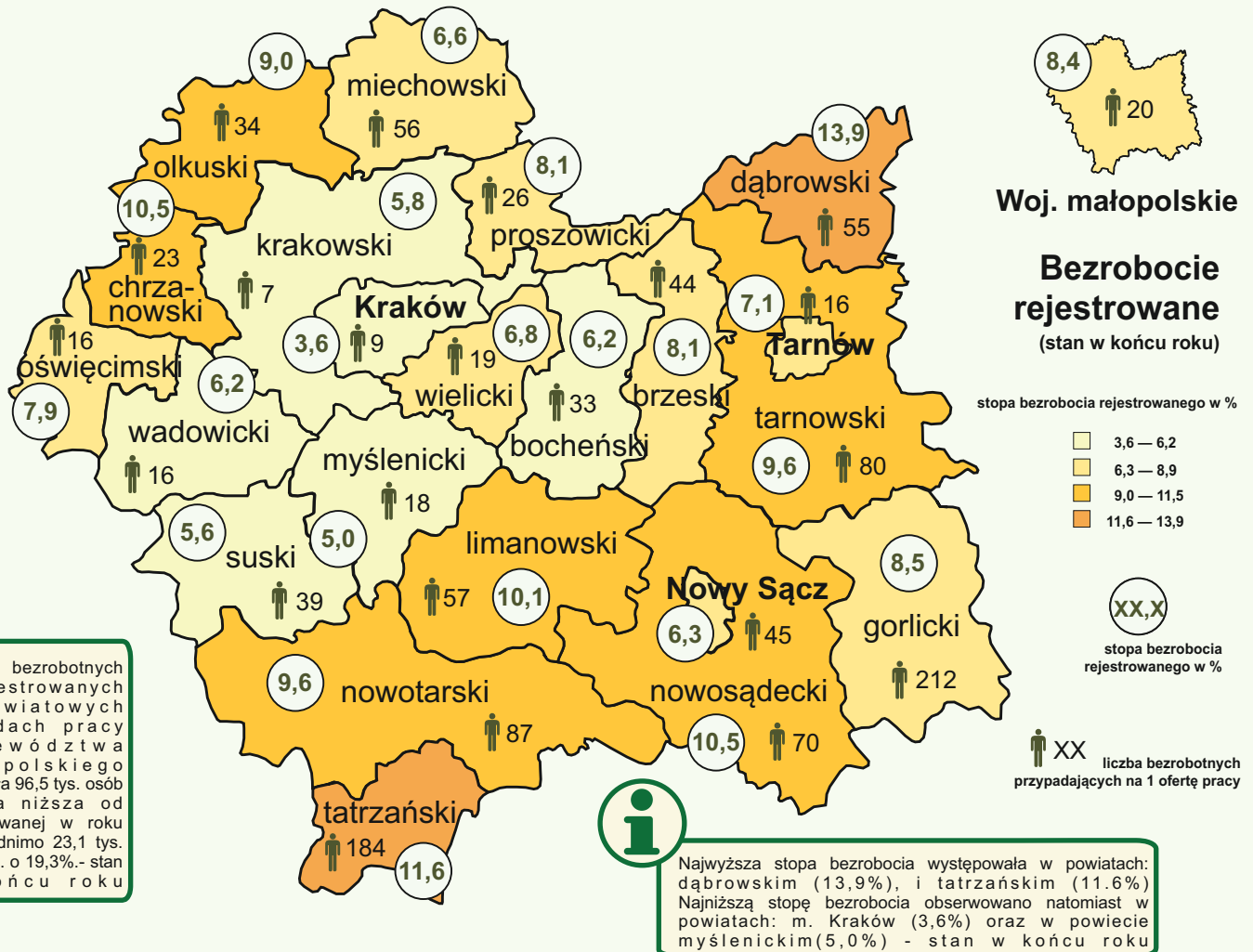
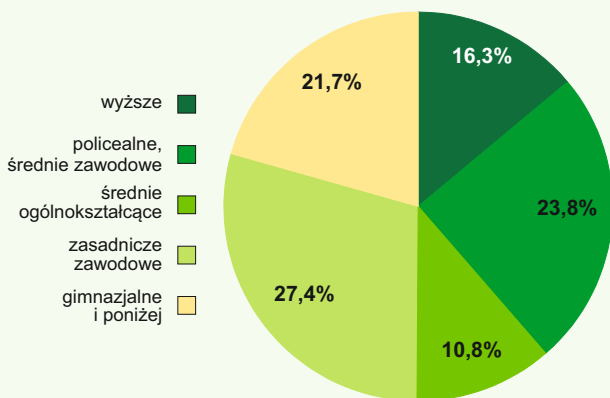


RYNEK PRACY

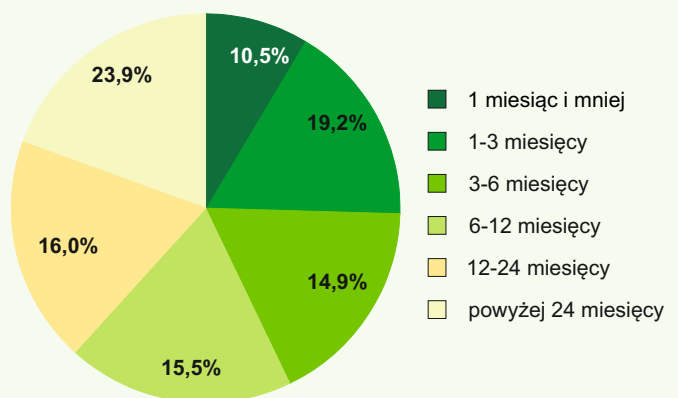
W WOJEWÓDZTWIE MAŁOPOLSKIM W 2016 R.



Struktura bezrobotnych zarejestrowanych według poziomu wykształcenia
(stan w końcu roku)



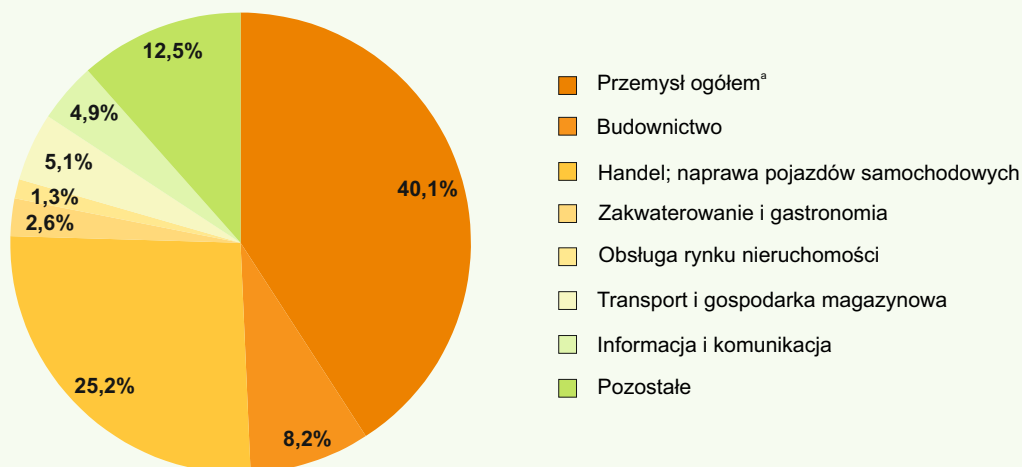
Struktura bezrobotnych zarejestrowanych według czasu pozostawania bez pracy
(stan w końcu roku)



DANE ZA ROK 2016. PRZY PUBLIKACJI DANYCH PROSIMY POWOŁAĆ SIĘ NA ŹRÓDŁO.

Struktura przeciętnego zatrudnienia w sektorze przedsiębiorstw według sekcji PKD 2007

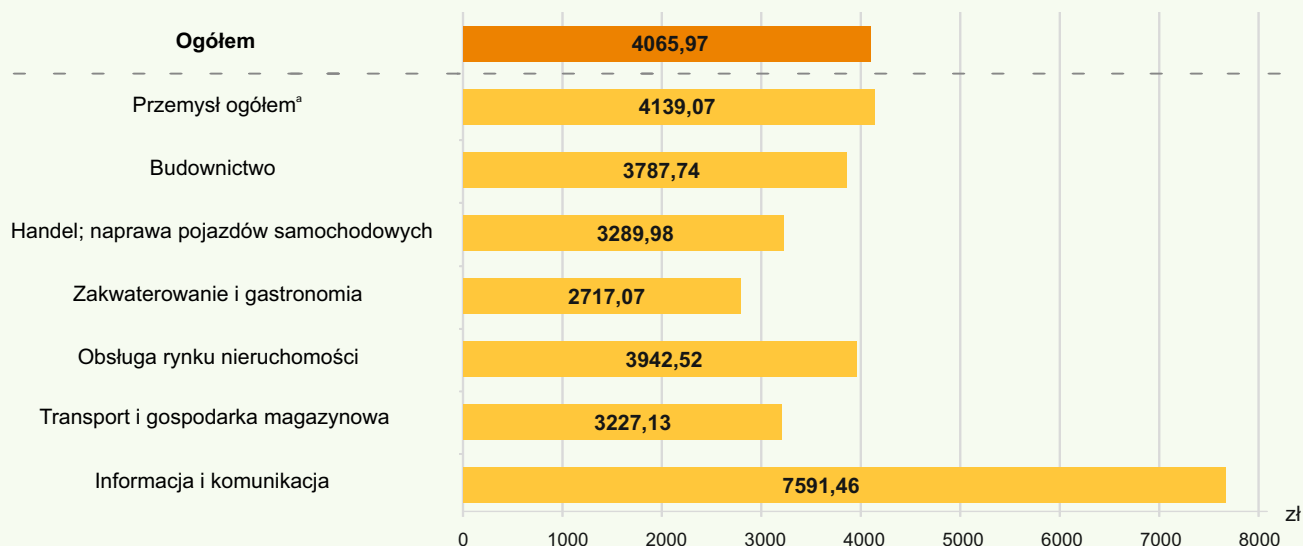
stan w końcu roku



Przeciętne zatrudnienie w sektorze przedsiębiorstw w województwie małopolskim w 2016 r. wzrosło o 4,5%. Wzrost zatrudnienia nastąpił zarówno w sektorze publicznym (o 1,9%), jak i w sektorze prywatnym (o 4,6%).

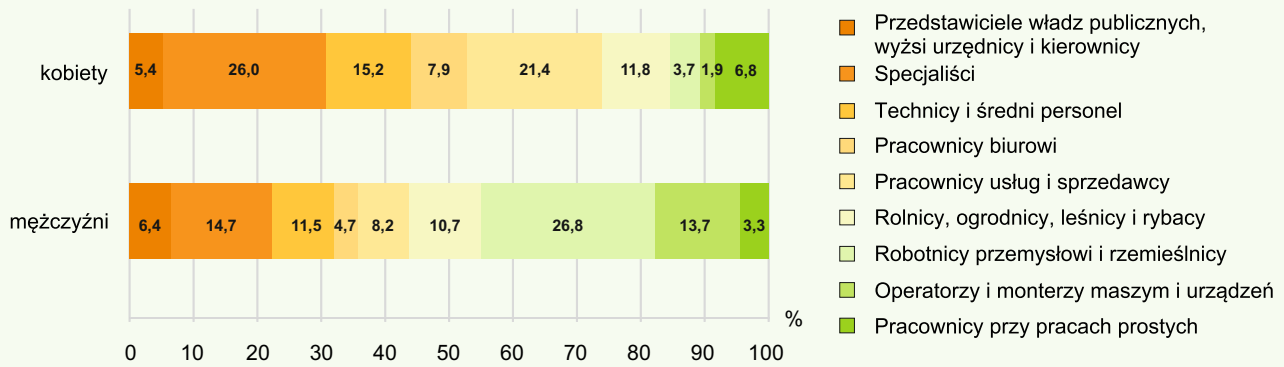
Przeciętne miesięczne wynagrodzenie brutto w sektorze przedsiębiorstw według wybranych sekcji PKD 2007

stan w końcu roku



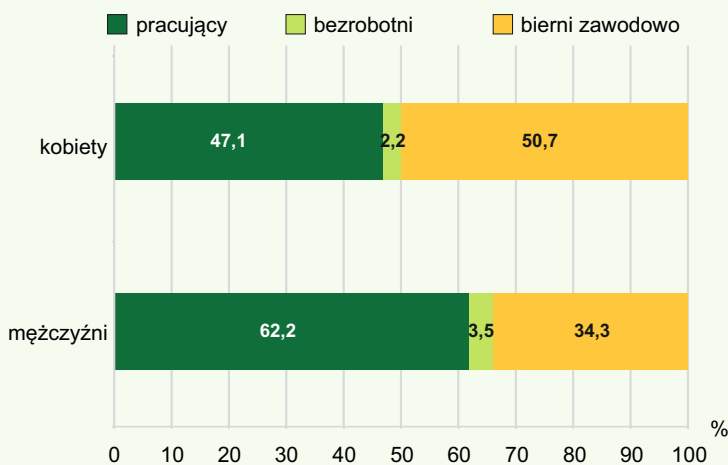
^a W ramach PKD 2007 dokonano dodatkowego grupowania, ujmując pod pojęciem „Przemysł ogółem” sekcje: „Górnictwo i wydobywanie”, „Przetwórstwo przemysłowe”, „Wytwarzanie i zaopatrywanie w energię elektryczną, gaz, parę wodną i gorącą wodę” oraz „Dostawa wody; gospodarowanie ściekami i odpadami; rekultywacja”.

Pracujący według płci i grup zawodów^b

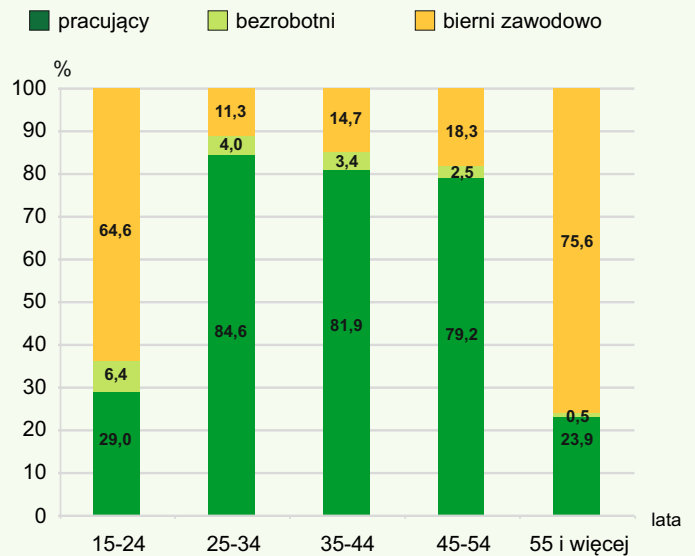


Wskaźnik zatrudnienia (według BAEL) w IV kwartale 2016 r. na poziomie 54,4% plasował województwo małopolskie na 4 miejscu spośród wszystkich województw.

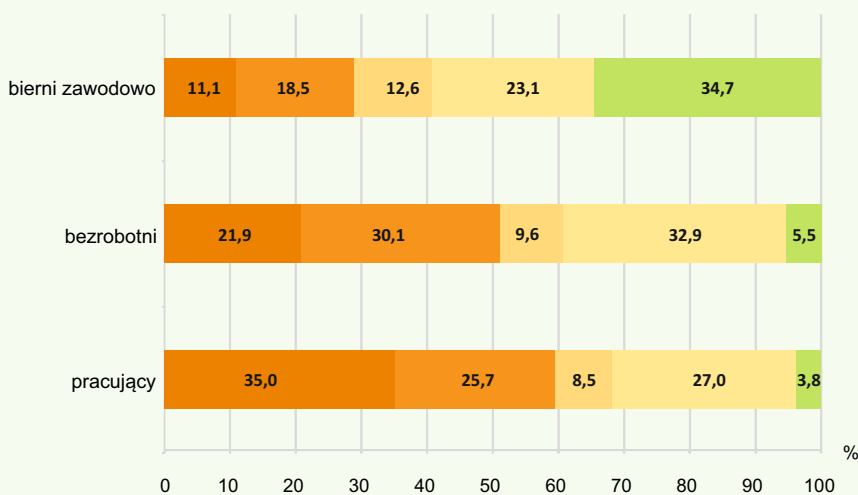
Ludność według typu aktywności^b



Struktura pracujących, bezrobotnych i biernych zawodowo według wieku^b



Aktywność ekonomiczna ludności według poziomu wykształcenia^b



W IV kwartale 2016 r. zbiorowość aktywnych zawodowo w województwie małopolskim liczyła 1516 tys. osób, a biernych zawodowo 1138 tys. Ludność aktywną zawodowo tworzyli pracujący (1443 tys. osób) i bezrobotni (73 tys.). W odniesieniu do analogicznego okresu 2015 r. zwiększył się o 1,8 p.proc. udział pracujących w liczbie ludności aktywnej zawodowo.

W IV kwartale 2016 r. liczba bezrobotnych w województwie wyniosła 73 tys. osób i w odniesieniu do analogicznego okresu roku poprzedniego spadła o 19 tys. osób. Stopa bezrobocia według BAEL wyniosła 4,8 % i w porównaniu z 2015 r. wzrosła o 1,8 p. proc. W omawianym okresie wśród ogółu osób bezrobotnych w regionie 41,1 % stanowiły kobiety.



- wyższe
- policealne i średnie zawodowe
- średnie ogólnokształcące
- zasadnicze zawodowe
- gimnazjalne, podstawowe, niepełne podstawowe i bez wykształcenia szkolnego

^b Według Badania Aktywności Ekonomicznej Ludności, stan w IV kwartale.



Zeskanuj kod i uzyskaj więcej informacji