

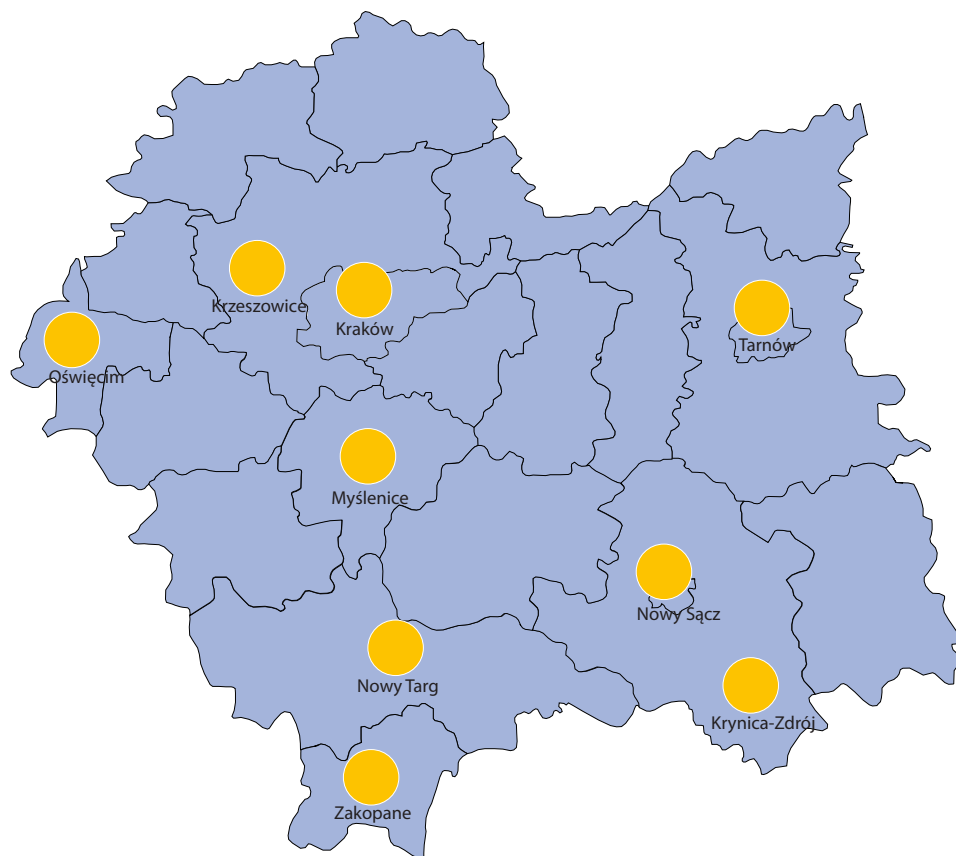
IGRZYSKA EUROPEJSKIE KRAKÓW - MAŁOPOLSKA 2023

Kraków



Dane za rok 2022; przy publikacji danych prosimy powołać się na źródło.

Miasta Igrzysk Europejskich



Miasta Igrzysk Europejskich:

Kraków
Nowy Sącz
Tarnów
Krynica-Zdrój
(powiat nowosądecki)
Krzeszowice
(powiat krakowski)
Myślenice
(powiat myślenicki)
Oświęcim
(powiat oświęcimski)
Nowy Targ
(powiat nowotarski)
Zakopane
(powiat tatrzański)

Wybrane obiekty sportowe w Krakowie^{abc}

Obiekty sportowe	2010	2014	2018
Stadiony	34	18	18
Hale sportowe (od 36x19m)	20	26	26
Sale gimnastyczne (poniżej 36x19m) i sale pomocnicze	39	34	37
Korty tenisowe	63	60	75
Pływalnie kryte	15	16	16

a Stan w dniu 31 grudnia.

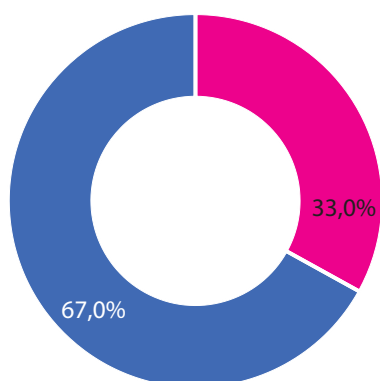
b Dane opracowano wykorzystując estymację bezpośrednią z uwzględnieniem imputacji dla jednostek, które odmówiły udziału w badaniu.

c Bez obiektów przyszłolnych.

203

kluby sportowe prowadziły działalność w Krakowie w 2022 r.

Ćwiczący w sekcjach sportowych według wieku w 2022 r.^{ab}



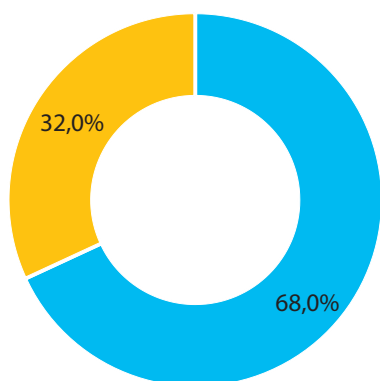
seniorzy

juniorzy

32,3 tys.

osób ćwiczących było w klubach sportowych w Krakowie w 2022 r.

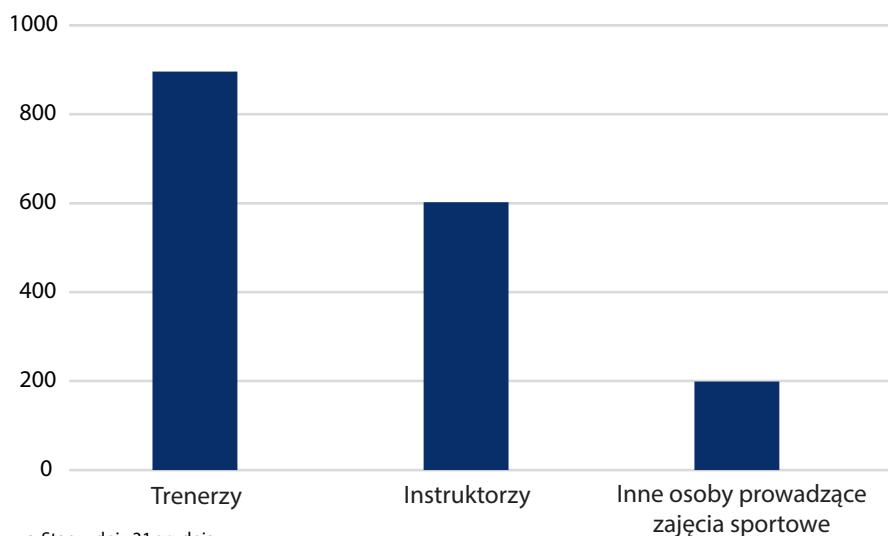
Ćwiczący w sekcjach sportowych według płci w 2022 r.^{ab}



mężczyźni

kobiety

Kadra szkoleniowa w 2022 r.^{ab}



a Stan w dniu 31 grudnia.

b Dane opracowano wykorzystując estymację bezpośrednią z uwzględnieniem imputacji dla jednostek, które odmówiły udziału w badaniu.

1 498

trenerów i instruktorów sportu pracowało w Krakowie w 2022 r., w tym 24,8% stanowiły kobiety.