

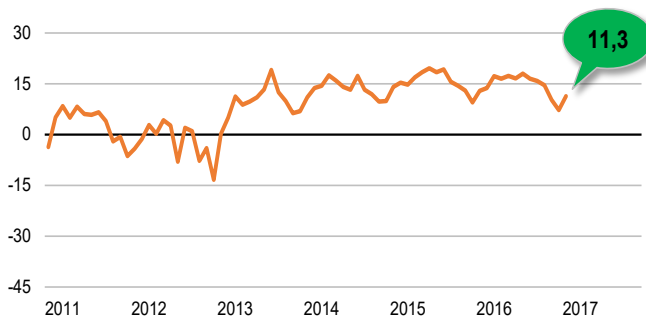
KONIUNKTURA GOSPODARCZA

w styczniu 2017 r.

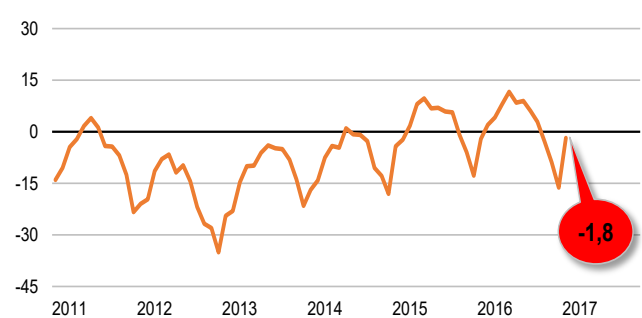
opinie formułowane przez jednostki z siedzibą w województwie
MAŁOPOLSKIM

OGÓLNY KLIMAT KONIUNKTURY

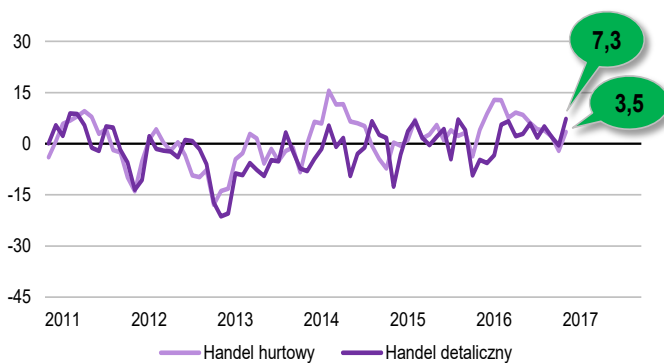
PRZETWÓRSTWO PRZEMYSŁOWE



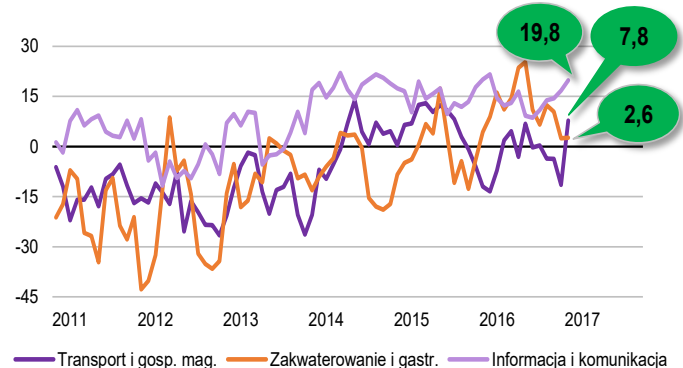
BUDOWNICTWO



HANDEL



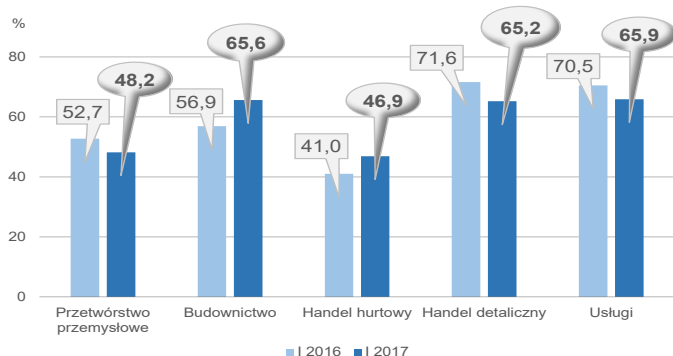
USŁUGI



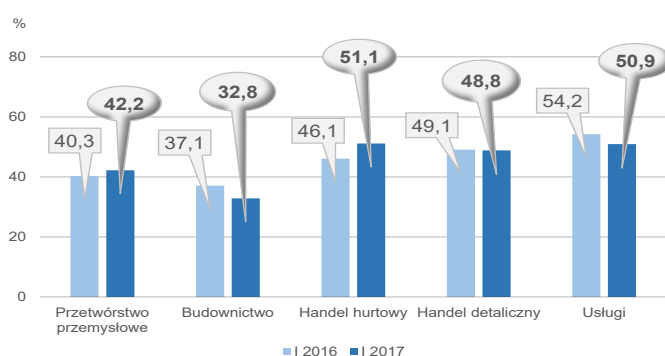
Ogólny klimat koniunktury w przedsiębiorstwach z siedzibą w województwie małopolskim oceniany jest korzystnie przez dyrektorów z wszystkich badanych obszarów gospodarki, oprócz firm z sekcji **budownictwo**, które zgłaszają opinie nieznacznie pesymistyczne, ale lepsze niż przed miesiącem. Najlepiej koniunkturę oceniają jednostki prowadzące działalność z zakresu **informacji i komunikacji**. Przedsiębiorstwa prowadzące działalność **przemysłową** pozytywne opinie zgłaszają od początku 2013 r., w styczniu br. lepsze niż w grudniu ub. r., natomiast koniunktura w **handlu detalicznym** jest oceniana najlepiej od maja 2011 r.

BARIERY DZIAŁALNOŚCI

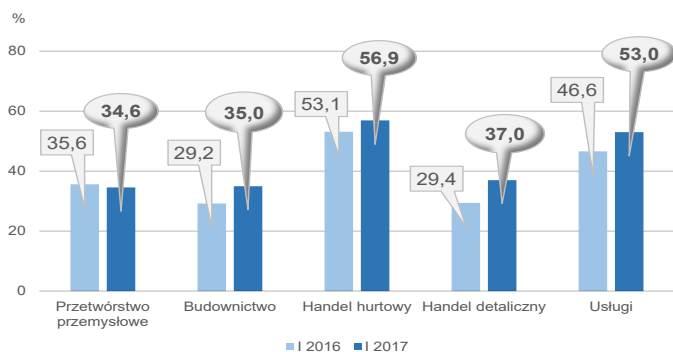
KOSZTY ZATRUDNIENIA



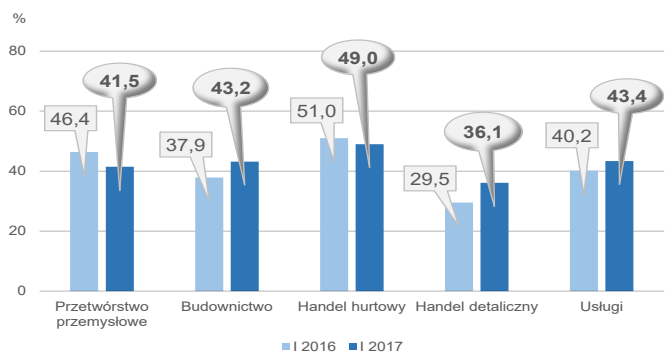
WYSOKIE OBCIĄŻENIA NA RZECZ BUDŻETU



NIEJASNE I NIESPÓJNE PRZEPISY PRAWNE



NIEPEWNOŚĆ OGÓLNEJ SYTUACJI GOSPODARCZEJ



Barierą, na którą przede wszystkim zwracają uwagę dyrektorzy przedsiębiorstw z badanych obszarów są koszty zatrudnienia (szczególnie uciążliwe zdaniem firm z sekcji usługi, budownictwo, handel detaliczny oraz przetwórstwo przemysłowe). Przedsiębiorstwa często zgłaszają również problemy związane z konkurencją na rynku (zwłaszcza jednostki prowadzące działalność z zakresu handlu detalicznego, które wskazały tę barierę jako najbardziej uciążliwą). Dla jednostek handlu hurtowego najbardziej istotne są niejasne i niespójne przepisy prawne, ich znaczenie w skali roku rośnie również zdaniem firm z zakresu handlu detalicznego, usług i budownictwa. Przedsiębiorstwa wszystkich prezentowanych rodzajów działalności coraz częściej zgłaszają problemy z niedoborem pracowników lub niedoborem wykwalifikowanych pracowników.

W **przetwórstwie przemysłowym** badaniem objęte są podmioty o liczbie pracujących 10 i więcej osób. W pozostałych badaniach (**budownictwo, handel hurtowy i detaliczny, usługi**) uczestniczą również podmioty o liczbie pracujących do 9 osób.

Przetwórstwo przemysłowe — sekcja C; **Budownictwo** — sekcja F; **Handel hurtowy** — dział 46; **Handel detaliczny** — działy 45 i 47

Usługi — sekcje: H – Transport i gospodarka magazynowa, I – Działalność związana z zakwaterowaniem i usługami gastronomicznymi, J – Informacja i komunikacja, K – Działalność finansowa i ubezpieczeniowa, L – Działalność związana z obsługą rynku nieruchomości, M – Działalność profesjonalna, naukowa i techniczna, N – Działalność w zakresie usług administrowania i działalność wspierająca, P – Edukacja, Q – Opieka zdrowotna i pomoc społeczna, R – Działalność związana z kulturą, rozrywką i rekreacją, S – Pozostała działalność usługowa

Opracowanie merytoryczne:
Departament Przedsiębiorstw
 Hanna Sękowska Tel. 22 608 36 51,
 Magdalena Świącka Tel. 22 608 35 50,
 Olga Gaca Tel. 22 608 36 51,
 Hubert Stefanik Tel. 22 608 35 50,
 Łukasz Gontarz Tel. 22 608 35 50.

Rozpowszechnianie:
Rzecznik Prasowy Prezesa GUS
 Karolina Dawidziuk
 Tel: 22 608 3009, 22 608 3475
 e-mail: rzecznik@stat.gov.pl

Wyniki badania koniunktury w przemyśle, budownictwie, handlu i usługach można znaleźć na stronie GUS

<http://stat.gov.pl/obszary-tematyczne/koniunktura/koniunktura/publikacja.4.html>

Zeszyt Metodologiczny „Badanie koniunktury gospodarczej GUS”, 2016

<http://stat.gov.pl/obszary-tematyczne/koniunktura/koniunktura/publikacja.5.html>