

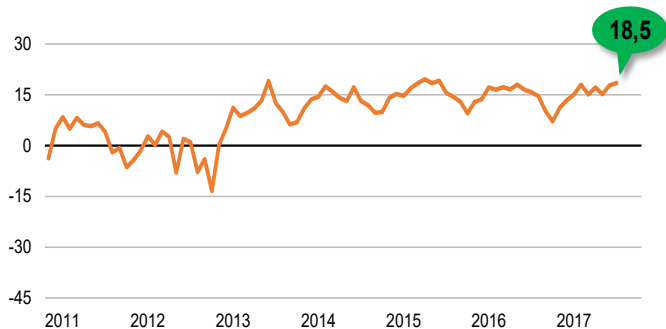
KONIUNKTURA GOSPODARCZA

we wrześniu 2017 r.

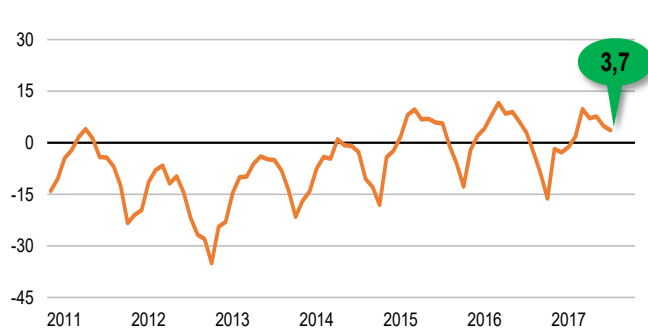
opinie formułowane przez jednostki z siedzibą w województwie
MAŁOPOLSKIM

OGÓLNY KLIMAT KONIUNKTURY

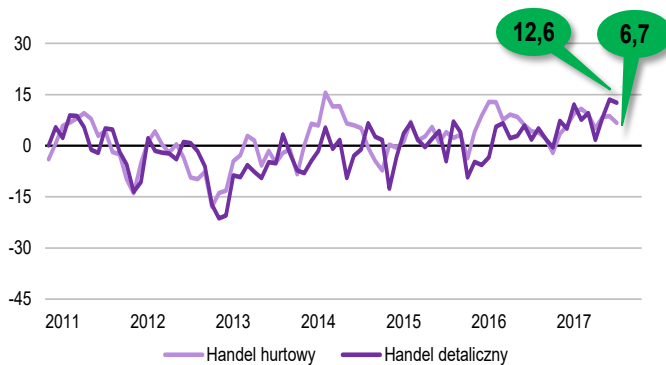
PRZETWÓRSTWO PRZEMYSŁOWE



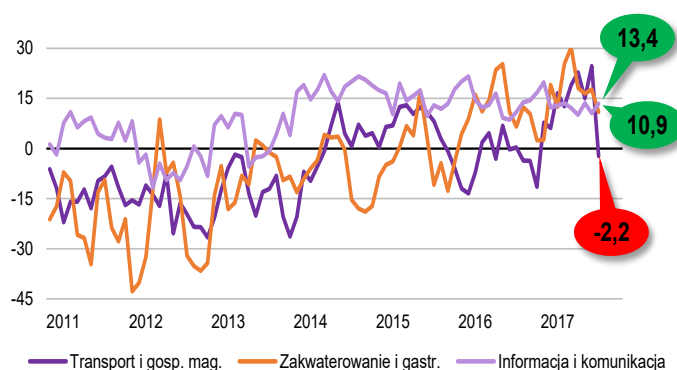
BUDOWNICTWO



HANDEL



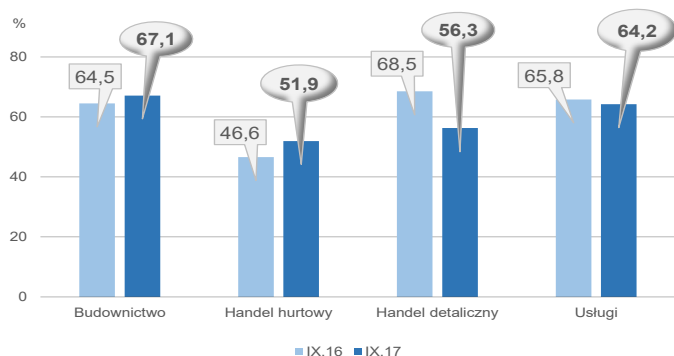
USŁUGI



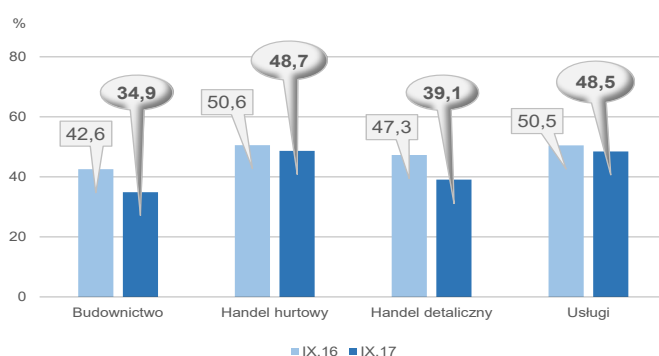
Ogólny klimat koniunktury w przedsiębiorstwach z siedzibą w województwie małopolskim oceniany jest optymistycznie przez dyrektorów jednostek z większości prezentowanych rodzajów działalności (**przetwórstwo przemysłowe, informacja i komunikacja, handel detaliczny i hurtowy, zakwaterowanie i gastronomia oraz budownictwo**). Nieznacznie negatywne opinie zgłaszają podmioty działające w zakresie **transportu i gospodarki magazynowej**.

BARIERY DZIAŁALNOŚCI

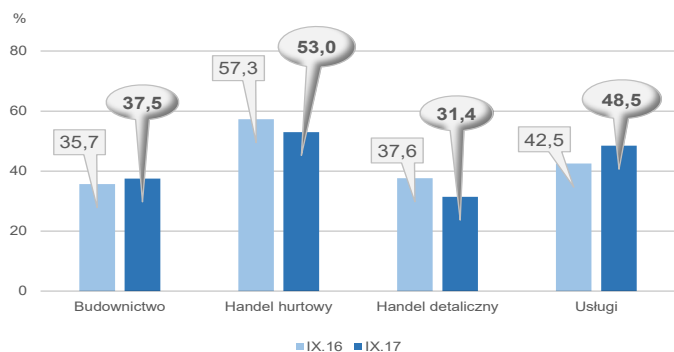
KOSZTY ZATRUDNIENIA



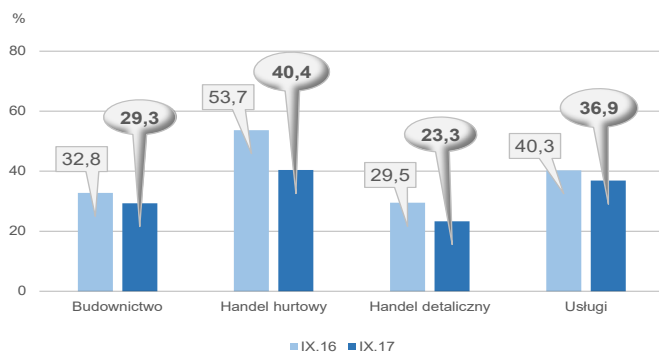
WYSOKIE OBCIĄŻENIA NA RZECZ BUDŻETU



NIEJASNE I NIESPÓJNE PRZEPISY PRAWNE



NIEPEWNOŚĆ OGÓLNEJ SYTUACJI GOSPODARCZEJ



Wśród barier najczęściej zgłaszanych przez przedsiębiorstwa znajdują się problemy związane z kosztami zatrudnienia (barierę tę wskazują jako najważniejszą dyrektorzy jednostek prowadzących działalność w zakresie budownictwa i usług) oraz konkurencją na rynku (trudności w tym zakresie zgłaszają przede wszystkim jednostki handlowe). We wszystkich prezentowanych rodzajach działalności istotne są także ograniczenia wynikające z niejasnych i niespójnych przepisów prawnych oraz wysokich obciążeń na rzecz budżetu.

Na wzrost w skali roku trudności związanych z niedoborem wykwalifikowanych pracowników wskazują firmy budowlane i usługowe, a niedoborem pracowników – firmy handlowe. Jednostki handlu hurtowego zgłaszają również częściej niż przed rokiem problemy z zakupem towarów. Przedsiębiorstwa prowadzące działalność z zakresu handlu rzadziej niż we wrześniu 2016 r. sygnalizują niepewność ogólnej sytuacji gospodarczej, natomiast firmy budowlane w mniejszym stopniu odczuwają trudności związane z niedostatecznym popytem.

W **przetwórstwie przemysłowym** badaniem objęte są podmioty o liczbie pracujących 10 i więcej osób. W pozostałych badaniach (**budownictwo, handel hurtowy i detaliczny, usługi**) uczestniczą również podmioty o liczbie pracujących do 9 osób.

Przetwórstwo przemysłowe — sekcja C; **Budownictwo** — sekcja F; **Handel hurtowy** — dział 46; **Handel detaliczny** — działy 45 i 47

Usługi — sekcje: H – Transport i gospodarka magazynowa, I – Działalność związana z zakwaterowaniem i usługami gastronomicznymi, J – Informacja i komunikacja, K – Działalność finansowa i ubezpieczeniowa, L – Działalność związana z obsługą rynku nieruchomości, M – Działalność profesjonalna, naukowa i techniczna, N – Działalność w zakresie usług administrowania i działalność wspierająca, P – Edukacja, Q – Opieka zdrowotna i pomoc społeczna, R – Działalność związana z kulturą, rozrywką i rekreacją, S – Pozostała działalność usługowa

Opracowanie merytoryczne:
Departament Przedsiębiorstw
Hanna Sękowska Tel. 22 608 36 51,
Magdalena Święcka Tel. 22 608 35 50,
Olga Gaca Tel. 22 608 36 51,
Hubert Stefaniak Tel. 22 608 35 50,
Łukasz Gontarz Tel. 22 608 35 50.

Rozpowszechnianie:
Rzecznik Prasowy Prezesa GUS
Karolina Dawidziuk
Tel: 22 608 3009, 22 608 3475
e-mail: rzecznik@stat.gov.pl

Wyniki badania koniunktury w przemyśle, budownictwie, handlu i usługach można znaleźć na stronie GUS

http://stat.gov.pl/obszary-tematyczne/koniunktura/koniunktura/publikacja_4.html

Zeszyt Metodologiczny „Badanie koniunktury gospodarczej GUS”, 2017

http://stat.gov.pl/obszary-tematyczne/koniunktura/koniunktura/publikacja_5.html