

Koniunktura gospodarcza, opinie formułowane przez jednostki z siedzibą w województwie MAŁOPOLSKIM – styczeń 2018 r.

31 stycznia 2018 r.

23,3

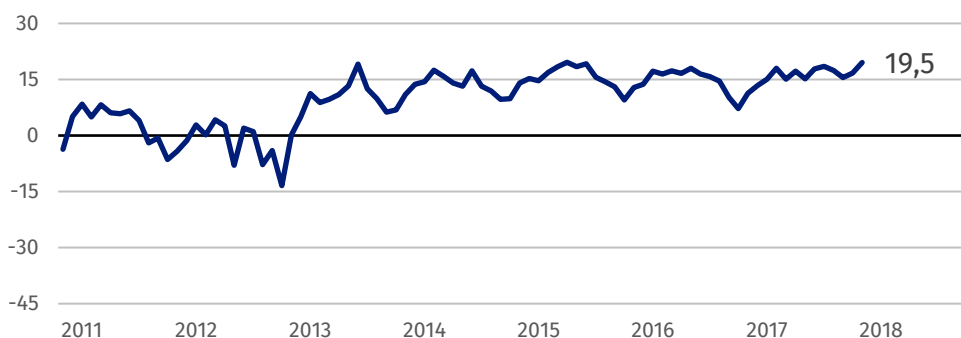
Wskaźnik ogólnego klimatu koniunktury w sekcji informacja i komunikacja

Ogólny klimat koniunktury w przedsiębiorstwach z siedzibą w województwie małopolskim oceniany jest korzystnie, lepiej niż przed miesiącem przez dyrektorów wszystkich prezentowanych rodzajów działalności. Najlepsze oceny w tym zakresie zgłaszają firmy prowadzące działalność z zakresu informacji i komunikacji.

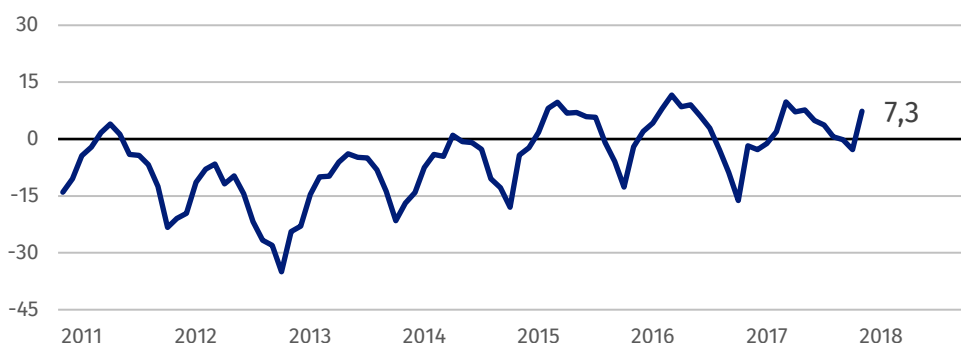
Jednostki z sekcji informacja i komunikacja oceniają w styczniu koniunkturę najlepiej spośród podmiotów z siedzibą w województwie małopolskim.

Wskaźnik ogólnego klimatu koniunktury

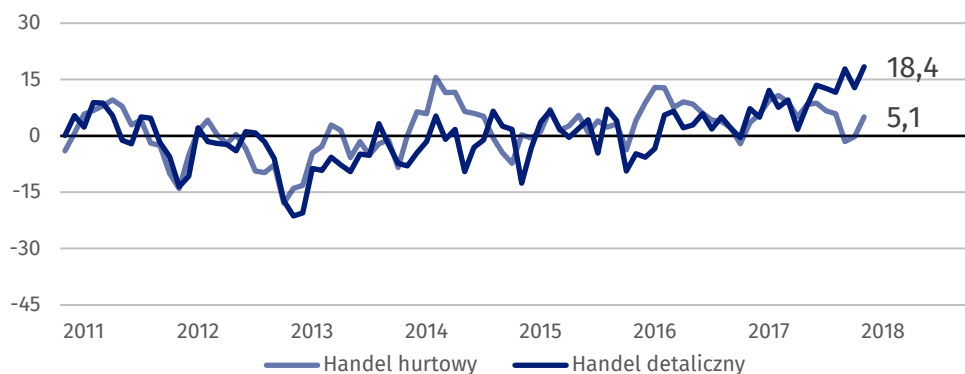
Wykres 1. Wskaźnik ogólnego klimatu koniunktury w przetwórstwie przemysłowym



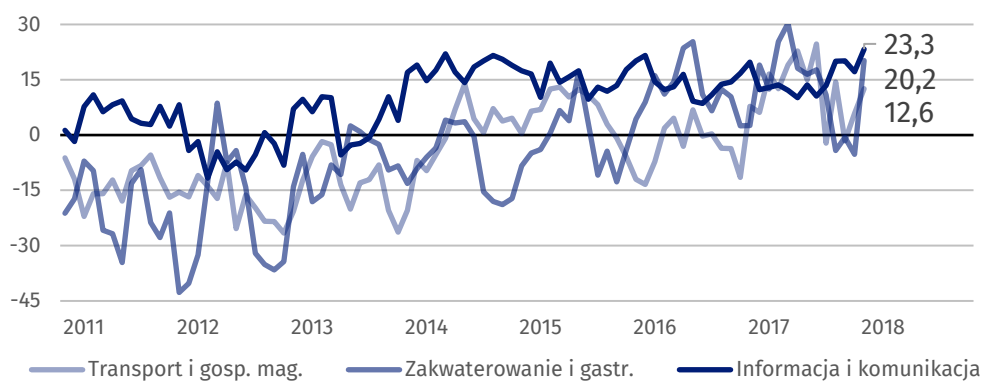
Wykres 2. Wskaźnik ogólnego klimatu koniunktury w budownictwie



Wykres 3. Wskaźnik ogólnego klimatu koniunktury w handlu



Wykres 4. Wskaźnik ogólnego klimatu koniunktury w wybranych sekcjach usługowych



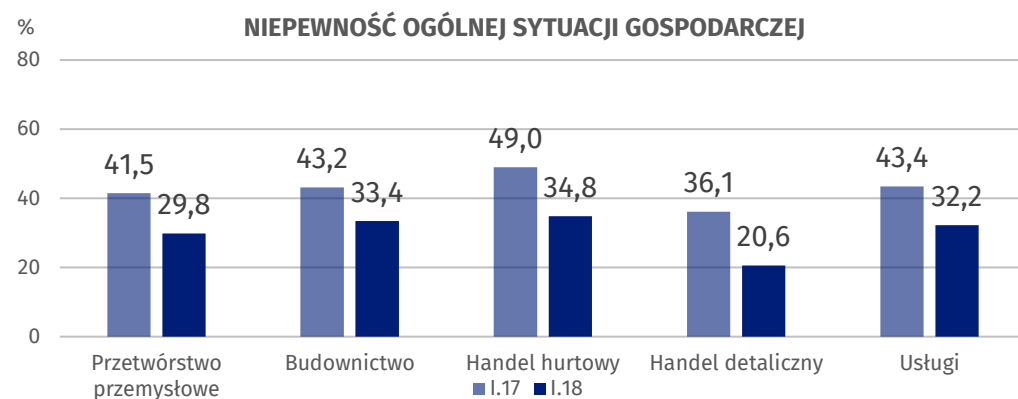
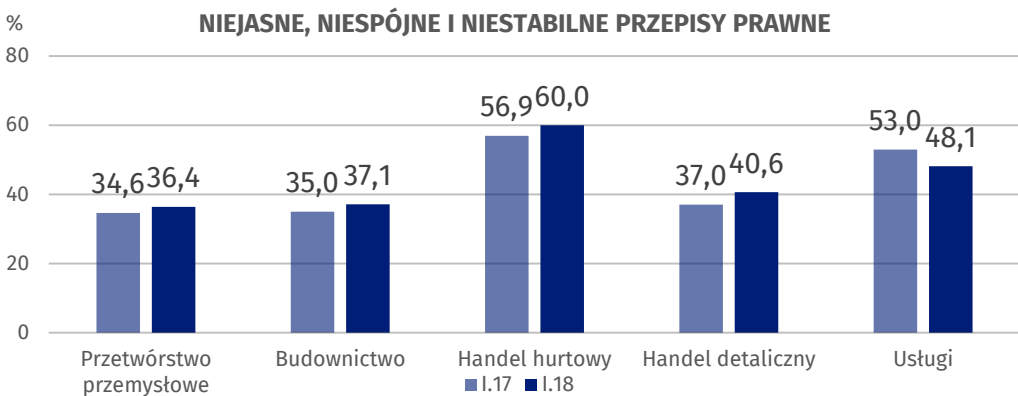
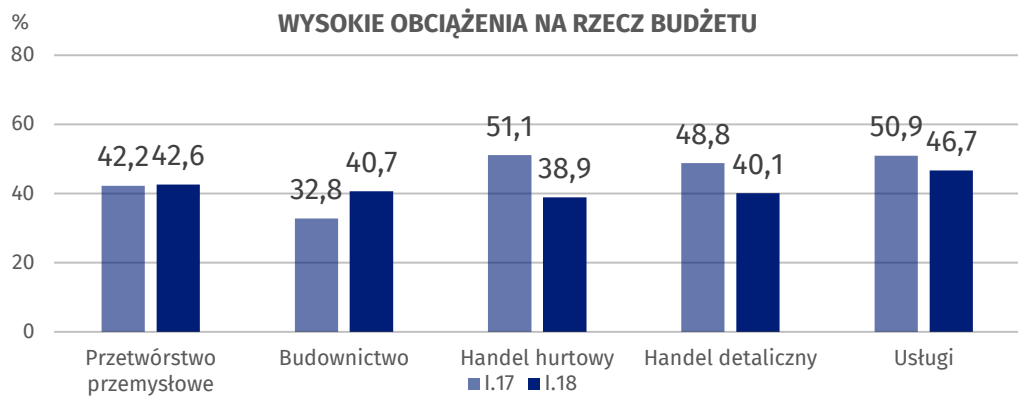
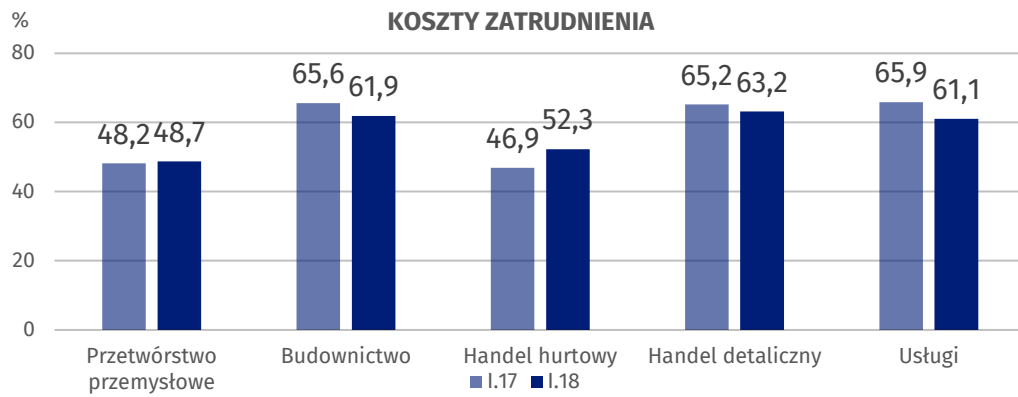
Barierzy działalności przedsiębiorstw

Barierą najczęściej napotykaną przez firmy z większości prezentowanych rodzajów działalności (handel detaliczny, budownictwo, usługi oraz przetwórstwo przemysłowe) są koszty zatrudnienia. Jednostki handlu hurtowego najbardziej odczuwają problemy z niejasnymi, niespójnymi i niestabilnymi przepisami prawnymi, sygnalizowanymi także w pozostałych rodzajach działalności. Wszystkie jednostki zgłaszają trudności wynikające z wysokich obciążeń na rzecz budżetu.

Na wzrost w skali roku trudności związanych z niedoborem wykwalifikowanych pracowników wskazują firmy budowlane, przemysłowe i usługowe, a z niedoborem pracowników – firmy przemysłowe i handlowe. Firmy prowadzące działalność z zakresu budownictwa i handlu detalicznego dużo rzadziej niż w styczniu 2017 r. sygnalizują problemy związane ze zbyt dużą konkurencją na rynku. Wszystkie jednostki coraz mniej odczuwają trudności związane z niepewnością ogólnej sytuacji gospodarczej oraz niedostatecznym popytem (w przetwórstwie przemysłowym – krajowym i zagranicznym).

W porównaniu ze styczniem 2017 r. w przetwórstwie przemysłowym najbardziej wzrosło znaczenie bariery niedoboru pracowników.

Wykres 5. Wybrane bariery działalności gospodarczej



Opracowanie merytoryczne:
Departament Przedsiębiorstw
Łukasz Gontarz
Tel: 22 608 3550
e-mail: L.gontarz@stat.gov.pl

Rozpowszechnianie:
Rzecznik Prasowy Prezesa GUS
Karolina Dawidziuk
Tel: 22 608 3475, 22 608 3009
e-mail: rzecznik@stat.gov.pl

Wydział Współpracy z Mediami

tel.: (+48 22) 608 34 91, (+48 22) 608 38 04

faks: (+48 22) 608 38 86

e-mail: obslugaprasowa@stat.gov.pl



www.stat.gov.pl



@GUS_STAT



@GlownyUrzadStatystyczny

Powiązane opracowania

[Koniunktura gospodarcza w przemyśle, budownictwie, handlu i usługach 2000 – 2018](#)

[Badanie koniunktury gospodarczej – zeszyt metodologiczny](#)

Temat dostępny w bazach danych

[Dziedzina Baza Wiedzy Koniunktura Gospodarcza](#)

Ważniejsze pojęcia dostępne w słowniku

[Koniunktura gospodarcza](#)

[Bariery działalności](#)