

## Koniunktura gospodarcza, opinie formułowane przez jednostki z siedzibą w województwie MAŁOPOLSKIM – kwiecień 2018 r.

# 23,4

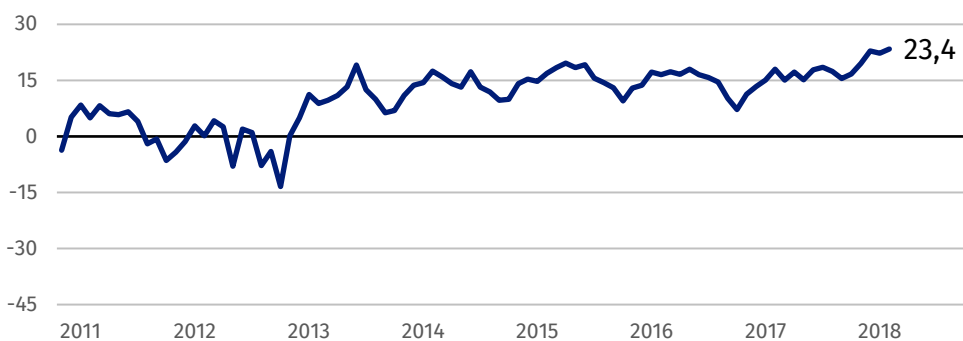
Wskaźnik ogólnego klimatu koniunktury w przetwórstwie przemysłowym

Ogólny klimat koniunktury oceniany jest korzystnie przez dyrektorów wszystkich prezentowanych rodzajów działalności. Najlepsze oceny w tym zakresie zgłaszają firmy przemysłowe.

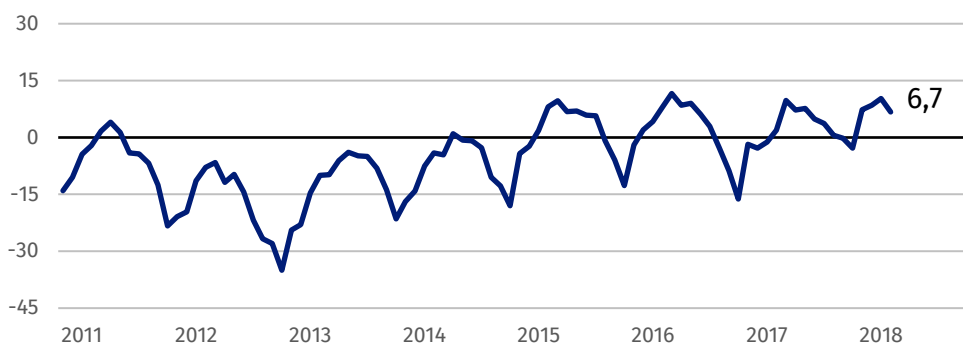
Jednostki z sekcji przetwórstwo przemysłowe oceniają w kwietniu koniunkturę najlepiej spośród podmiotów z siedzibą w województwie małopolskim.

### Wskaźnik ogólnego klimatu koniunktury

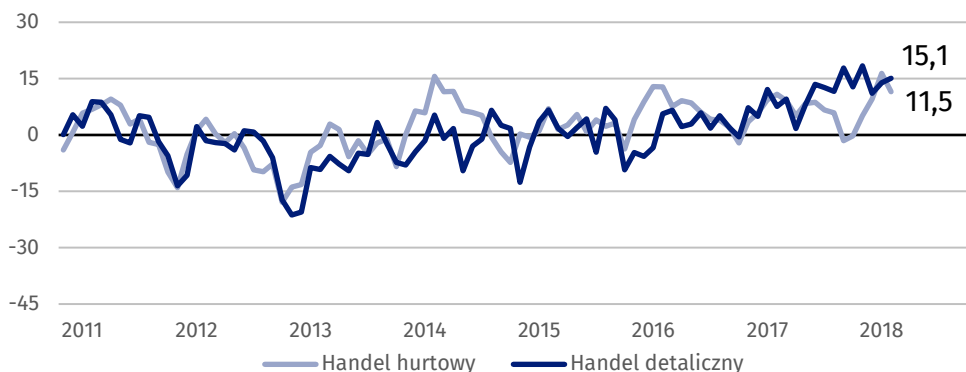
Wykres 1. Wskaźnik ogólnego klimatu koniunktury w przetwórstwie przemysłowym



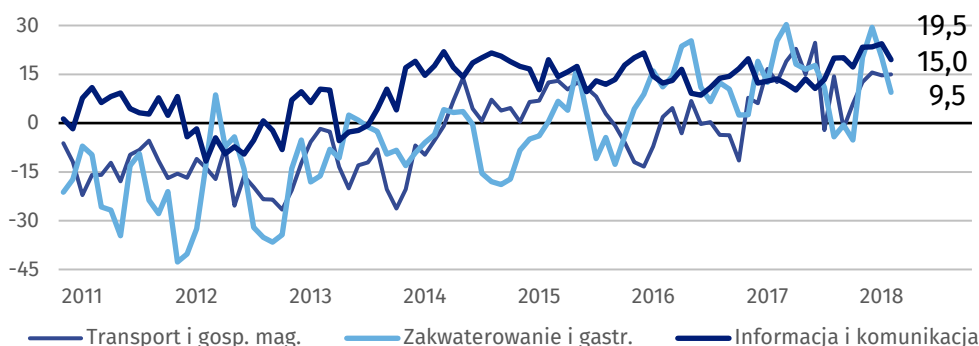
Wykres 2. Wskaźnik ogólnego klimatu koniunktury w budownictwie



Wykres 3. Wskaźnik ogólnego klimatu koniunktury w handlu



Wykres 4. Wskaźnik ogólnego klimatu koniunktury w wybranych sekcjach usługowych



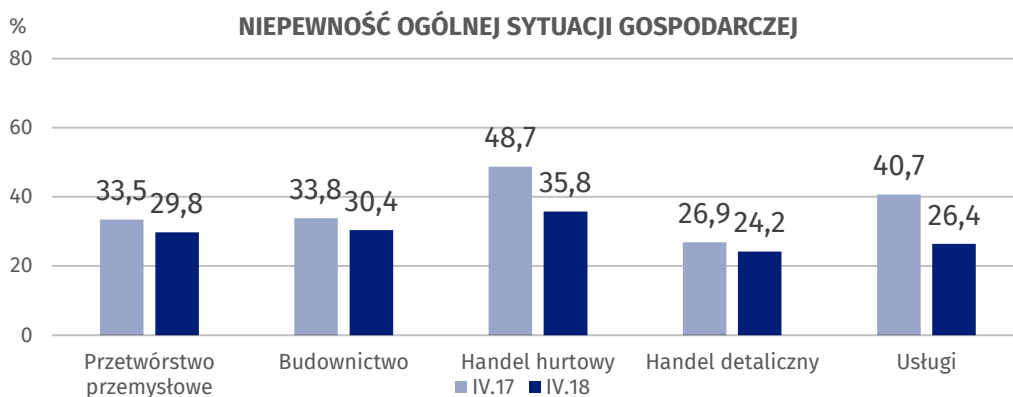
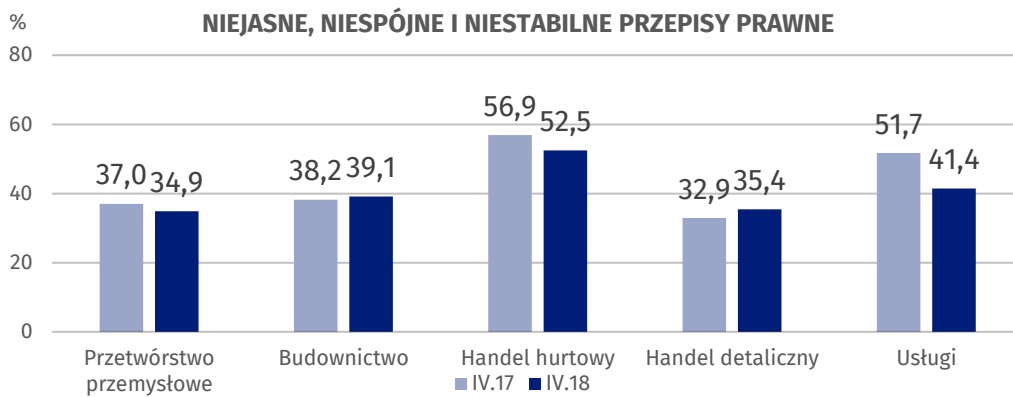
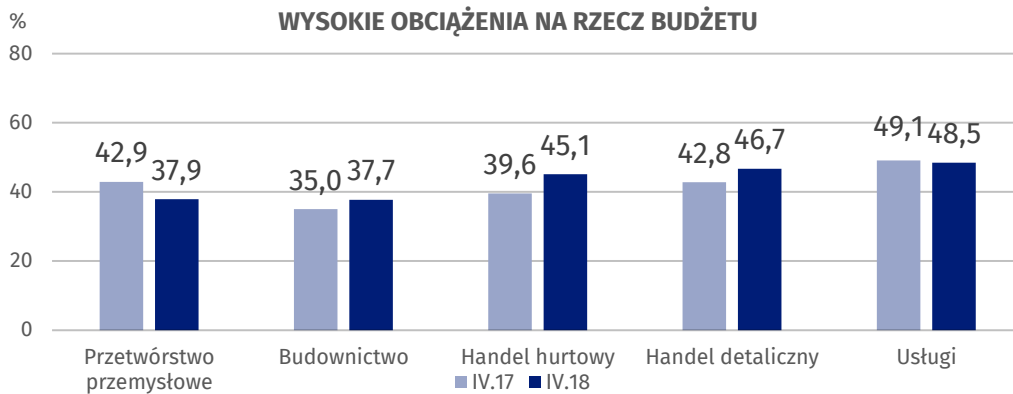
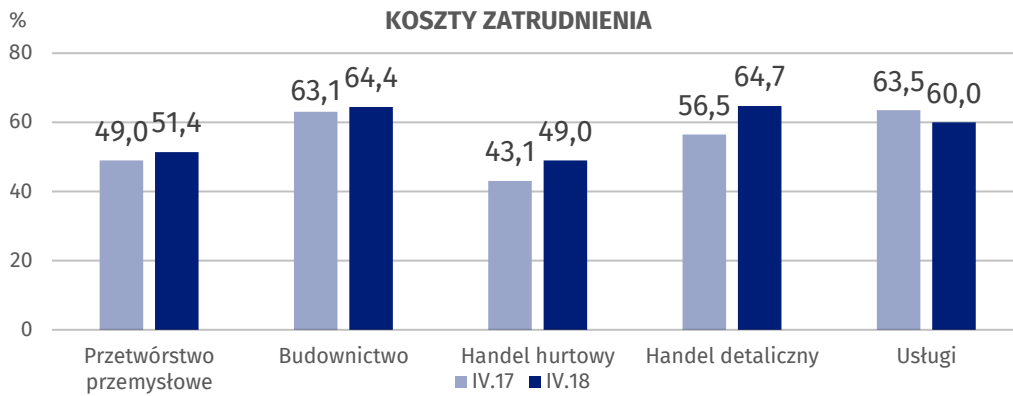
### Barierzy działalności przedsiębiorstw

Barierą najczęściej napotykaną przez firmy z większości prezentowanych rodzajów działalności (handel detaliczny, budownictwo, usługi oraz przetwórstwo przemysłowe) są koszty zatrudnienia. Jednostki handlu hurtowego najbardziej odczuwają problemy wynikające ze zbyt dużej konkurencji na rynku, istotnej też dla przedsiębiorstw handlu detalicznego.

Na wzrost w skali roku trudności związanych z niedoborem wykwalifikowanych pracowników wskazują firmy budowlane, przemysłowe i usługowe, a z niedoborem pracowników – jednostki przemysłowe i handlu hurtowego. Przedsiębiorstwa prowadzące działalność z zakresu usług i handlu hurtowego zgłaszają spadek problemów wynikających z niepewności ogólnej sytuacji gospodarczej (w mniejszym stopniu także przedsiębiorcy z pozostałych rodzajów działalności). Firmy usługowe rzadziej niż przed rokiem odczuwają barierę niejasnych, niespójnych i niestabilnych przepisów prawnych. Jednostki budowlane, handlowe i usługowe rzadziej niż w kwietniu 2017 r. sygnalizują problemy związane ze zbyt dużą konkurencją na rynku (w przypadku usług – zbyt dużą konkurencją firm krajowych i zagranicznych).

W porównaniu z kwietniem 2017 r. w budownictwie, przetwórstwie przemysłowym i usługach znacząco wzrosło odczuwanie bariery niedoboru wykwalifikowanych pracowników, a w jednostkach przemysłowych i handlu hurtowego – niedoboru pracowników.

Wykres 5. Wybrane bariery działalności gospodarczej



Opracowanie merytoryczne:  
**Departament Przedsiębiorstw**  
**Łukasz Gontarz**  
Tel: 22 608 3550  
e-mail: [lgontarz@stat.gov.pl](mailto:lgontarz@stat.gov.pl)

Rozpowszechnianie:  
**Rzecznik Prasowy Prezesa GUS**  
**Karolina Dawidziuk**  
Tel: 22 608 3475, 22 608 3009  
e-mail: [rzecznik@stat.gov.pl](mailto:rzecznik@stat.gov.pl)

#### **Wydział Współpracy z Mediami**

tel.: (+48 22) 608 34 91, (+48 22) 608 38 04

faks: (+48 22) 608 38 86

e-mail: [obslugaprasowa@stat.gov.pl](mailto:obslugaprasowa@stat.gov.pl)



[www.stat.gov.pl](http://www.stat.gov.pl)



@GUS\_STAT



@GlownyUrzadStatystyczny

#### **Powiązane opracowania**

[Koniunktura gospodarcza w przemyśle, budownictwie, handlu i usługach 2000 – 2018](#)

[Badanie koniunktury gospodarczej – zeszyt metodologiczny](#)

#### **Temat dostępny w bazach danych**

[Dziedzina Baza Wiedzy Koniunktura Gospodarcza](#)

#### **Ważniejsze pojęcia dostępne w słowniku**

[Koniunktura gospodarcza](#)

[Bariery działalności](#)