

Koniunktura gospodarcza, opinie formułowane przez jednostki z siedzibą w województwie MAŁOPOLSKIM – listopad 2018 r.

16,0

Wskaźnik ogólnego klimatu koniunktury w handlu detalicznym

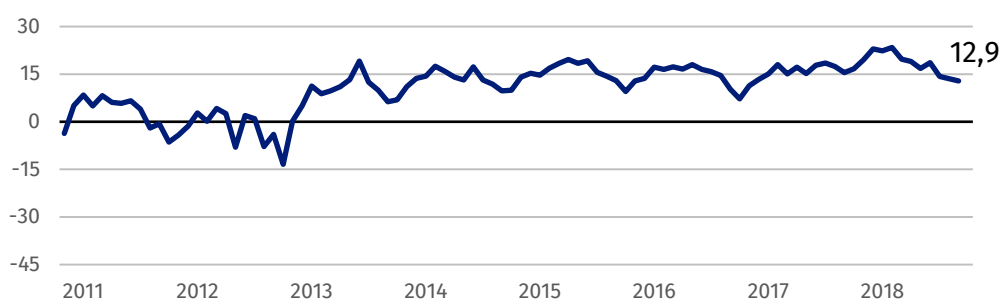
Koniunktura oceniana jest korzystnie przez przedsiębiorców z większości prezentowanych rodzajów działalności, najlepiej przez przedstawicieli jednostek handlu detalicznego. Niekorzystne oceny w tym zakresie zgłaszają jedynie firmy z sekcji zakwaterowanie i gastronomia oraz budownictwo.

30 listopada 2018 r.

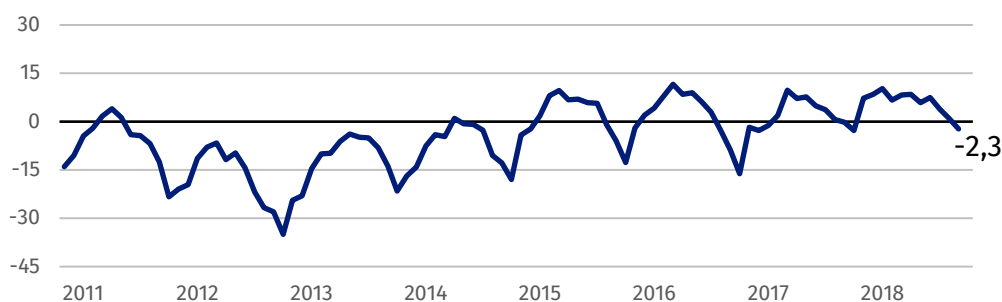
Przedsiębiorcy reprezentujący handel detaliczny oceniają koniunkturę optymistycznie, najlepiej spośród wszystkich prezentowanych rodzajów działalności.

Wskaźnik ogólnego klimatu koniunktury

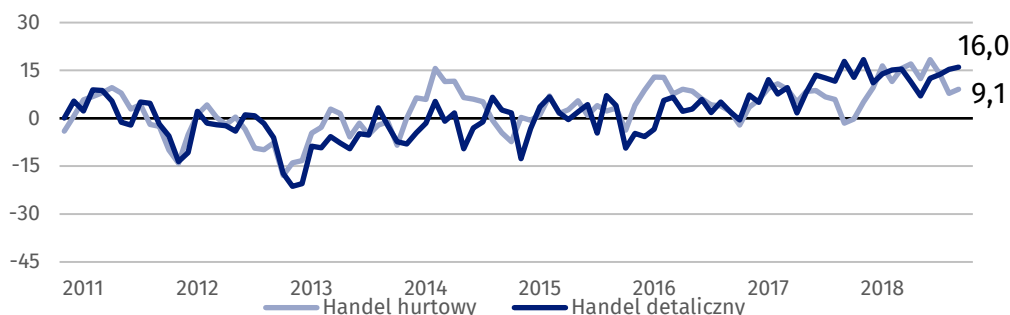
Wykres 1. Wskaźnik ogólnego klimatu koniunktury w przetwórstwie przemysłowym



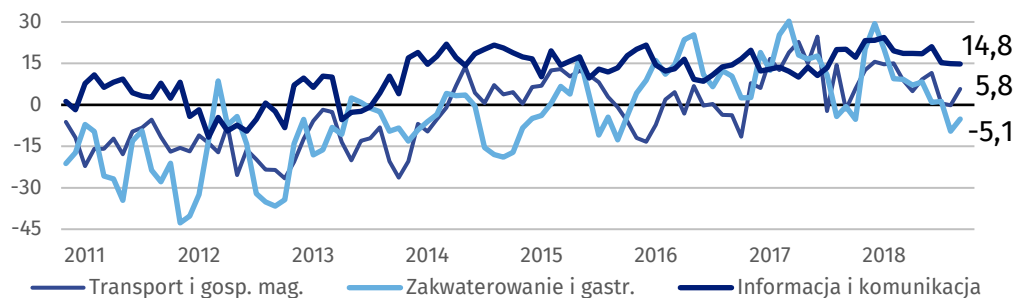
Wykres 2. Wskaźnik ogólnego klimatu koniunktury w budownictwie



Wykres 3. Wskaźnik ogólnego klimatu koniunktury w handlu



Wykres 4. Wskaźnik ogólnego klimatu koniunktury w wybranych sekcjach usługowych



Barierzy działalności przedsiębiorstw

BUDOWNICTWO

Największe trudności wskazywane przez firmy zgłaszające bariery związane są z kosztami zatrudnienia (67,2% w listopadzie br., 66,2% przed rokiem). W porównaniu z analogicznym miesiącem ub.r. najbardziej wzrosła uciążliwość barier związanych z kosztami materiałów (z 32,1% do 46,1%), niedoborem wykwalifikowanych pracowników (z 46,2% do 58,3%) i niepewnością ogólnej sytuacji gospodarczej (z 25,8% do 35,2%), a spadła – utrudnień wynikających ze zbyt dużej konkurencji na rynku (z 53,4% do 28,9%).

HANDEL HURTOWY

Niejasne, niespójne i niestabilne przepisy prawne (60,1% w listopadzie br., 57,6% w analogicznym miesiącu ub.r.), koszty zatrudnienia (54,4% w listopadzie br., 51,1% przed rokiem) oraz zbyt duża konkurencja na rynku (53,7% w listopadzie br., 62,8% w analogicznym miesiącu ub.r. – największy spadek znaczenia w skali roku) są barierami w największym stopniu ograniczającymi działalność firm. Istotnie zmniejszyło się również odczuwanie trudności związanych z niepewnością ogólnej sytuacji gospodarczej (40,7% do 35,7%).

HANDEL DETALICZNY

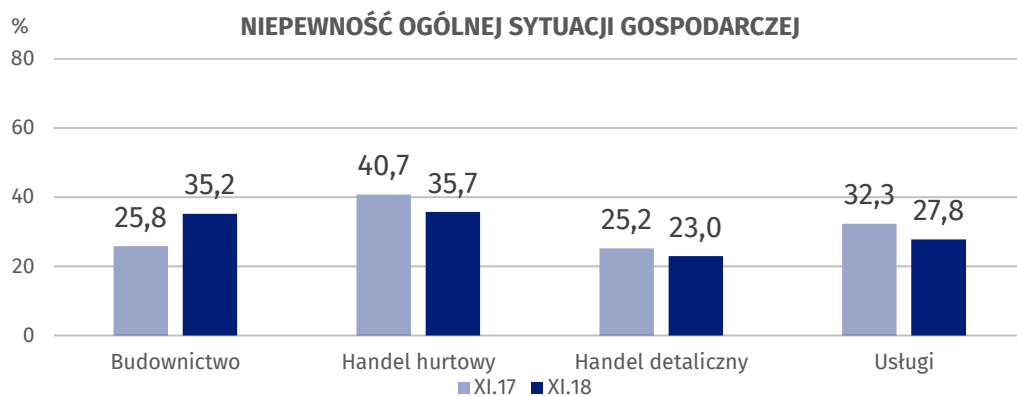
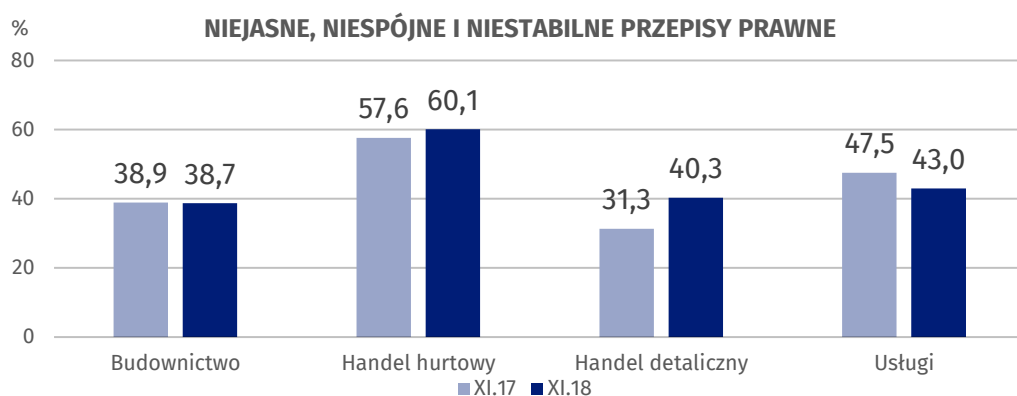
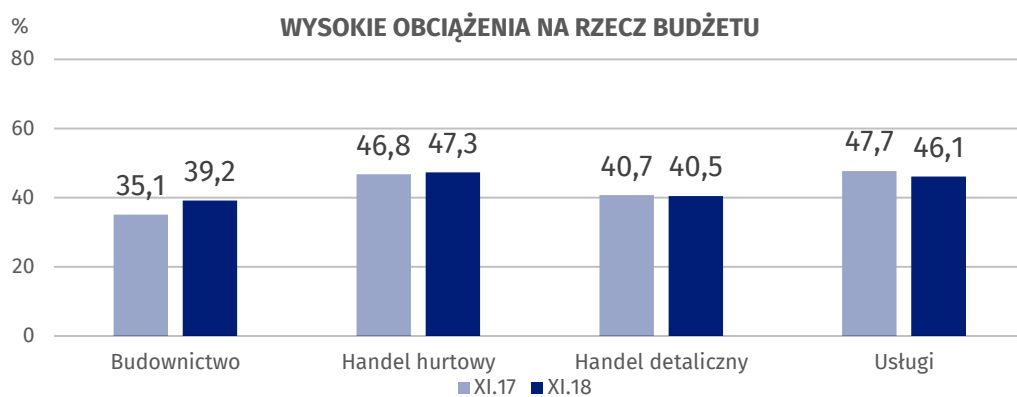
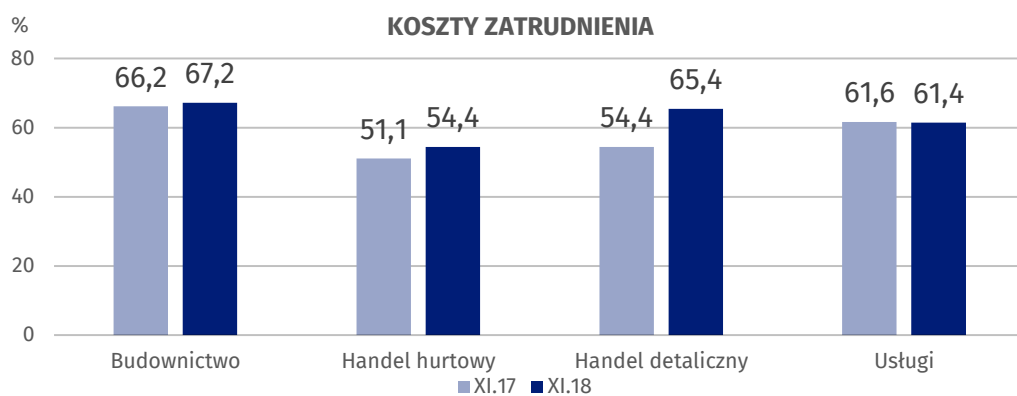
Największe trudności dla jednostek zgłaszających bariery stanowią koszty zatrudnienia (65,4% w listopadzie br., 54,4% przed rokiem – największy wzrost odczuwania w skali roku) oraz zbyt duża konkurencja na rynku (57,1% w listopadzie br., 62,4% w analogicznym miesiącu ub.r. – najbardziej istotny spadek znaczenia w ujęciu rocznym). W porównaniu z listopadem 2017 r. w znacznym stopniu wzrosło znaczenie uciążliwości wynikających z niedoboru pracowników (z 26,3% do 35,5%) oraz niejasnych, niespójnych i niestabilnych przepisów prawnych (z 31,3% do 40,3%).

USŁUGI

W usługach najważniejszą barierą ograniczającą działalność przedsiębiorstw stanowią – podobnie jak w budownictwie i handlu detalicznym – koszty zatrudnienia (61,4% w listopadzie br., 61,6% przed rokiem). W ujęciu rocznym najbardziej wzrosła uciążliwość bariery niedoboru wykwalifikowanych pracowników (z 31,2% do 42,1%), a spadła – trudności związanych ze zbyt dużą konkurencją firm krajowych (z 38,2% do 25,1%) i zagranicznych (z 19,5% do 11,2%) oraz niedostatecznym popytem (z 21,2% do 15,7%).

Firmy budowlane, handlu detalicznego i usługowe za najbardziej istotną barierę w prowadzeniu działalności uważają koszty zatrudnienia, a jednostki prowadzące działalność z zakresu handlu hurtowego – niejasne, niespójne i niestabilne przepisy prawne.

Wykres 5. Wybrane bariery działalności gospodarczej



Opracowanie merytoryczne:
**Departament Studiów
Makroekonomicznych i Finansów**
Łukasz Gontarz
Tel: 22 608 3550
e-mail: l.gontarz@stat.gov.pl

Wydział Współpracy z Mediami

tel.: (+48 22) 608 34 91, (+48 22) 608 38 04
faks: (+48 22) 608 38 86
e-mail: obslugaprasowa@stat.gov.pl

Rzeczposzechnianie:
Rzecznik Prasowy Prezesa GUS
Karolina Dawidziuk
Tel: 22 608 3475, 22 608 3009
e-mail: rzecznik@stat.gov.pl



www.stat.gov.pl



@GUS_STAT



@GlownyUrzadStatystyczny

Powiązane opracowania

[Koniunktura gospodarcza w przemyśle, budownictwie, handlu i usługach 2000 – 2018](#)

[Badanie koniunktury gospodarczej – zeszyt metodologiczny](#)

Temat dostępny w bazach danych

[Dziedzina Baza Wiedzy Koniunktura Gospodarcza](#)

Ważniejsze pojęcia dostępne w słowniku

[Koniunktura gospodarcza](#)

[Bariery działalności](#)