

Działalność gospodarcza podmiotów z kapitałem zagranicznym w województwie małopolskim w 2016 r.

W 2016 r. w województwie małopolskim wzrosła liczba podmiotów z udziałem kapitału zagranicznego, co wiązało się z przyrostem zaangażowanego w nich kapitału i większą liczbą pracujących niż przed rokiem. Odnotowano wzrost nakładów na pozyskanie aktywów trwałych i nowych środków trwałych. Zwiększyła się liczba podmiotów prowadzących działalność eksportową oraz importową, przy jednoczesnym wzroście wartości zrealizowanego importu i eksportu.

Liczba podmiotów

W województwie małopolskim według stanu w końcu grudnia 2016 r. badana zbiorowość podmiotów z kapitałem zagranicznym liczyła 1962 jednostki, co oznacza wzrost o 200 podmiotów, tj. o 11,4% w skali roku i o 33,4% w stosunku do 2010 r. Podmioty mające siedzibę w województwie małopolskim stanowiły 7,5% ogólnej liczby podmiotów z udziałem kapitału zagranicznego w Polsce (przed rokiem 6,8%), co dało piątą lokatę wśród województw. Kraków skupiał ponad 3/4 omawianych podmiotów (1517).

Biorąc pod uwagę wielkość podmiotów, struktura badanej zbiorowości nie uległa znaczącym zmianom w stosunku do roku poprzedniego. Zdecydowanie przeważały przedsiębiorstwa o liczbie pracujących do 9 osób (mikroprzedsiębiorstwa), których było 1385, tj. 70,6% ogółu. Podmiotów o liczbie pracujących od 10 do 49 było 319, tj. 16,3%. Podmioty o liczbie pracujących 50 i więcej osób stanowiły 13,1%.

Pod względem formy prawnej, podobnie jak przed rokiem, dominowały spółki z ograniczoną odpowiedzialnością, które stanowiły 90,6% ogółu podmio-

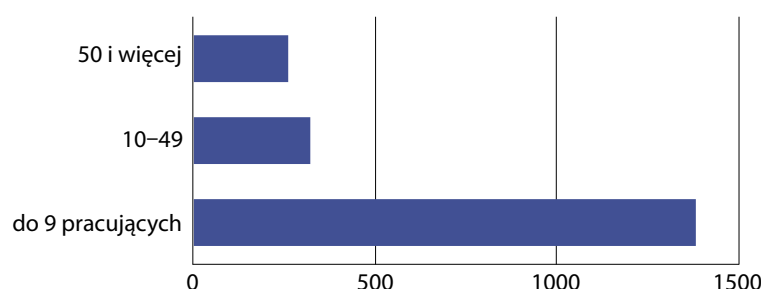
tów z kapitałem zagranicznym. Najwięcej przedsiębiorstw prowadziło działalność związaną z handlem hurtowym i detalicznym; naprawą pojazdów samochodowych (24,1% ogółu). Podmioty z przewagą kapitału zagranicznego, czyli takie, w których suma kapitału zagranicznego przekraczała 50% kapitału podstawowego stanowiły 84,7% ogółu jednostek (w Polsce – 85,9%).

Kapitał

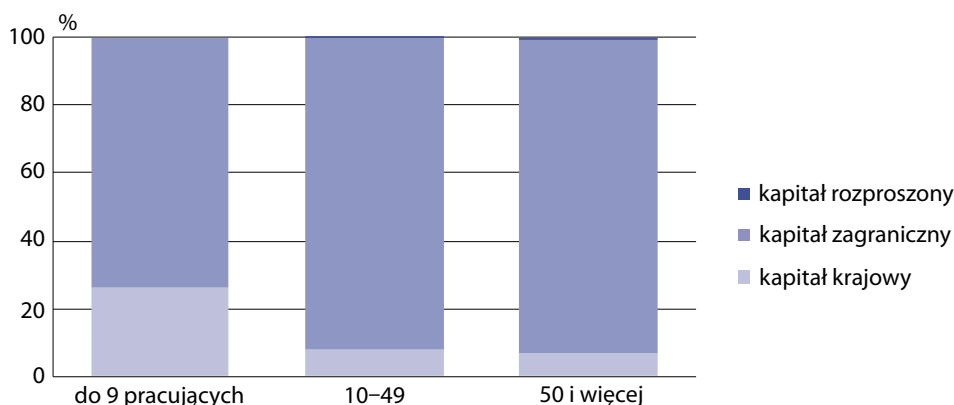
Wartość kapitału podstawowego zaangażowanego w podmiotach z udziałem kapitału zagranicznego w województwie małopolskim w końcu 2016 r. wyniosła 17444,7 mln zł i była wyższa o 3730,8 mln zł (tj. o 27,2%) niż rok wcześniej i o 58,7% niż w 2010 r. W skali kraju kapitał ten stanowił 7,8% (przed rokiem 6,2%). Podmioty z udziałem kapitału zagranicznego mające siedzibę na terenie miasta Krakowa skupiały prawie 60% (10443,0 mln zł) ogółu wyżej wymienionej wartości kapitału podstawowego w województwie małopolskim. W strukturze kapitału podstawowego, gros stanowił kapitał zagraniczny – 94,1%, ponadto 5,2% kapitał krajowy, a 0,7% kapitał rozproszony. Wartość kapitału zagranicznego w stosunku do roku 2015 wzrosła o 30,5% i sięgnęła 16413,7 mln zł. Kapitał zagraniczny w podmiotach, w których jego wartość przekraczała 1 mln USD, stanowił 97,3% ogółu kapitału zagranicznego w województwie.

Większa część kapitału zagranicznego zaangażowanego w województwie małopolskim została ulokowana w podmiotach mających siedzibę w mieście Krakowie (9991,9 mln zł, tj. 60,9%). W przeważającej mierze (95,4%) pochodził on z krajów Unii Europejskiej.

Wykr. 1. Podmioty z kapitałem zagranicznym według liczby pracujących w 2016 r. | stan w dniu 31 XII



Wykr. 2. Struktura kapitału podstawowego według klas wielkości podmiotów z udziałem kapitału zagranicznego w 2016 r. | stan w dniu 31 XII



Do podmiotów o liczbie pracujących 50 i więcej osób należało 90,7% łącznej wartości kapitału zagranicznego, do podmiotów o liczbie pracujących 10-49 osób – 3,7%, a do mikroprzedsiębiorstw – 5,6% ogółu kapitału zagranicznego.

Kapitał zagraniczny zaangażowany w województwie małopolskim w końcu 2016 r. pochodził z 80 krajów. Udział kapitału krajów Unii Europejskiej w kapitale zagranicznym ogółem wyniósł 95,9%, w podmiotach o liczbie pracujących 10 i więcej osób – prawie 97%, a w podmiotach o liczbie pracujących do 9 osób – prawie 77%. Natomiast rozpatrując kraje OECD, pochodziło z nich 98,1% ogółu kapitału zagranicznego (w podmiotach o liczbie pracujących 10 i więcej osób – 98,4%, w mikroprzedsiębiorstwach – 93,0%). Największy kapitał pochodził z Holandii, Luksemburga, Niemiec, Francji i Wielkiej Brytanii.

W podmiotach z przewagą kapitału zagranicznego w końcu 2016 r. w województwie małopolskim ulokowane zostało 16054,6 mln zł kapitału zagranicznego (o 30,6% więcej niż przed rokiem), czyli 97,8% jego całkowitej wartości. Podobnie jak w całej badanej zbiorowości, także w tej grupie podmiotów dominował kapitał państw Unii Europejskiej (95,9% kapitału zagranicznego), a spośród poszczególnych krajów głównie holenderski, luksemburski i niemiecki.

Podmioty, w których ponad połowa kapitału zagranicznego pochodziła od jednego udziałowca, dysponowały 75,6% kapitału ogółem ulokowanego w jednostkach z przewagą kapitału zagranicznego, a jednocześnie 73,9% całego kapitału zagranicznego zaangażowanego w województwie małopolskim.

Pracujący

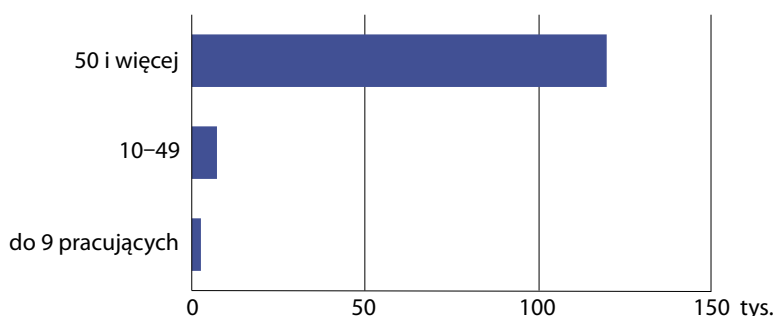
W końcu 2016 r. w województwie małopolskim w podmiotach z udziałem kapitału zagranicznego pracowało 128,8 tys. osób (o 10,3% więcej w porównaniu z 2015 r.). Pracujący w województwie małopolskim stanowili 6,8% wszystkich pracujących w tego typu jednostkach w kraju.

W stosunku do roku poprzedniego liczba pracujących w podmiotach dużych (o liczbie pracujących 250 i więcej osób) i średnich (50-249 osób) wzrosła łącznie o 10,6% do 119,5 tys., a w podmiotach małych (o liczbie pracujących do 49 osób) – o 5,6% do 9,3 tys., w tym w mikroprzedsiębiorstwach – o 6,7% do 2,1 tys. osób.

Podmioty duże i średnie, stanowiące około 13% wszystkich podmiotów z kapitałem zagranicznym, były miejscem pracy dla 92,8% ogółu pracujących w jednostkach z udziałem kapitału zagranicznego.

Przeciętnie, podmiot z kapitałem zagranicznym według stanu na koniec 2016 r. zatrudniał 66 osób,

Wykr. 3. Pracujący według klas wielkości podmiotów z kapitałem zagranicznym w 2016 r. | stan w dniu 31 XII



podmiot duży – 1178 osób, podmiot średni – 112 osób, mały – 5 osób, w tym mikro – 2 osoby.

Nakłady na aktywa trwałe i nowe środki trwałe

W 2016 r. nakłady na pozyskanie aktywów trwałych w województwie małopolskim przez podmioty z udziałem kapitału zagranicznego były wyższe o 24,4% niż w poprzednim roku i wyniosły 4890,9 mln zł, tj. 5,2% wydatków ogólnokrajowych (przed rokiem 4,7%). Wartość nakładów inwestycyjnych poniesionych na nowe środki trwałe (3178,4 mln zł) była o 15,4% większa niż w 2015 r.

Najwięcej, bo ponad 62% ogólnej kwoty nakładów na pozyskanie aktywów trwałych zainwestowały podmioty mające siedzibę na terenie miasta Krakowa (3042,1 mln zł), co oznacza wzrost w stosunku do 2015 r. o 72,3%. Na drugim i trzecim miejscu uplasowały się po-

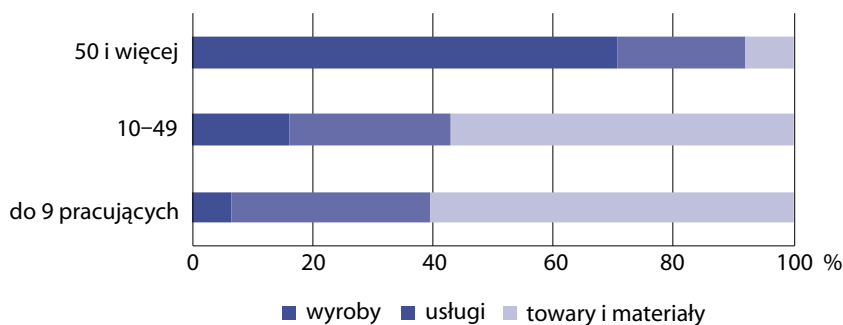
Działalność inwestycyjną prowadziły 724 jednostki, co stanowiło 36,9% podmiotów z kapitałem zagranicznym w województwie. W porównaniu z poprzednim rokiem liczba podmiotów realizujących inwestycje zwiększyła się o 6,6%.

Przeciętnie, w 2016 r. podmiot z terenu województwa małopolskiego wydatkował na pozyskanie aktywów trwałych 6,8 mln zł (w kraju – 8,4 mln zł), czyli o 1,0 mln zł więcej niż w 2015 r.

Działalność eksportowa i importowa

W 2016 r. 856 podmiotów z udziałem kapitału zagranicznego (z wyłączeniem sekcji PKD: Rolnictwo, leśnictwi, łowiectwo i rybactwo oraz Działalność finansowa i ubezpieczeniowa) eksportowało swoje produkty lub towary i materiały. Wśród podmiotów do 9 pracujących 31,3% prowadziło aktywność eksportową (433),

Wykr. 4. Struktura wartości eksportu według klas wielkości podmiotów z udziałem kapitału zagranicznego w 2016 r. | stan w dniu 31 XII



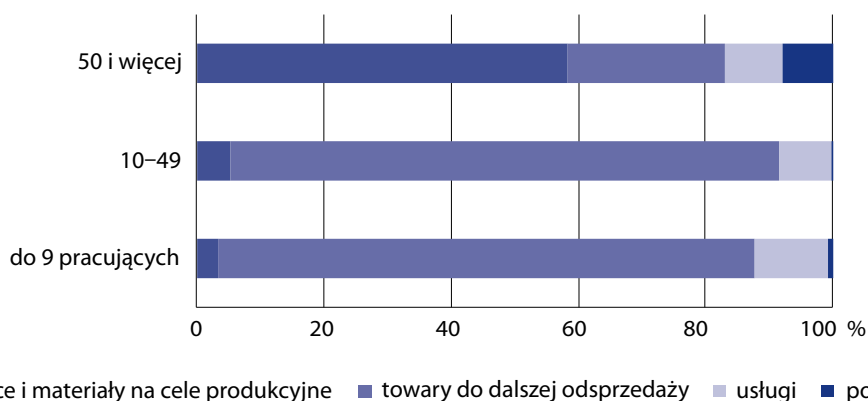
wiat krakowski (496,4 mln zł) i miasto Tarnów (434,1 mln zł).

W strukturze podmiotów według klas wielkości, najczęściej na inwestycje przeznaczyły jednostki duże i średnie o liczbie pracujących 50 i więcej osób – 71,2%. Na drugim miejscu znalazły się podmioty małe o liczbie pracujących 10–49 z udziałem w nakładach wynoszącym 24,7%. Udział mikroprzedsiębiorstw wyniósł 4,1% ogółu.

a wśród podmiotów o liczbie pracujących 10 i więcej osób – 73,3% (423).

Wartość eksportu zrealizowana przez podmioty z udziałem kapitału zagranicznego wyniosła 28281,4 mln zł. W strukturze eksportu dominował eksport wyrobów – 65,5% wartości eksportu ogółem. Pozostała część eksportu przypadła na eksport usług – 21,8% i eksport towarów i materiałów – 12,7%. Jednostki o liczbie pracujących 10 i więcej osób zrealizowały

Wykr. 5. Struktura wartości importu według klas wielkości podmiotów z udziałem kapitału zagranicznego w 2016 r.



97,7% ogólnej wartości eksportowej.

Eksport do jednostki macierzystej lub jednostek powiązanych w ramach grupy kapitałowej lub grupy przedsiębiorstw, do której należał badany podmiot (tzw. eksport wewnątrzgrupowy) w 2016 r. stanowił 28,9% eksportu ogółem.

Działalność importową wykazało 830 podmiotów z udziałem kapitału zagranicznego z siedzibą w województwie małopolskim (z wyłączeniem sekcji PKD: Rolnictwo, leśnictwo, łowiectwo i rybactwo oraz Działalność finansowa i ubezpieczeniowa). Wśród podmiotów do 9 pracujących 29,2% to importerzy, a wśród podmiotów o liczbie pracujących 10 i więcej osób – 73,8%.

Wartość importu wyniosła 24998,3 mln zł. Import surowców, materiałów i półfabrykatów na cele produkcyjne stanowił większość (50,8%) importu ogółem, import towarów do dalszej odsprzedaży – 33,3%, a import usług – 9,1%. Z wartości importu ogółem 96,6% przypadło na podmioty o liczbie pracujących 10 i więcej osób.

Import od jednostki macierzystej bądź jednostek powiązanych w ramach grupy kapitałowej lub grupy przedsiębiorstw – tzw. import wewnątrzgrupowy stanowił 10,8% zrealizowanego importu ogółem.

Wyniki finansowe

W 2016 r. w województwie małopolskim podmioty z udziałem kapitału zagranicznego uzyskały przychody z całokształtu działalności w wysokości 83484,3 mln zł (o 8,2% wyższe niż w 2015 r.). Przychody ze sprzedaży wyrobów i usług na eksport stanowiły 29,6% ogólnej kwoty przychodów. Podmioty o liczbie pracujących 10 i więcej osób wypracowały 95,8% ogółu przychodów. Koszty uzyskania przychodów z całokształtu działalności wzrosły o 7,9% w stosunku do roku poprzedniego i wyniosły 79618,2 mln zł. Przeważającą część kosztów (95,7%) wygenerowały podmioty o liczbie pracujących 10 i więcej osób.

Zysk netto wykazało 967 jednostek (spośród 1918 objętych badaniem w 2016 r.). W porównaniu z 2015 r. liczba jednostek, które wykazały zysk netto zwiększyła się o 91. Podmioty z udziałem kapitału zagranicznego wypracowały dodatni wynik finansowy, zarówno w ujęciu brutto, jak i netto. Wynik brutto wyniósł 3866,2 mln zł i był o 15,4% większy niż przed rokiem, natomiast wynik netto – 3175,8 mln zł, co oznacza wzrost na przestrzeni roku o 10,0%.

Podstawowym źródłem danych wykorzystanym do scharakteryzowania zbiorowości podmiotów, w których udziały posiadały podmioty zagraniczne jest roczne sprawozdanie statystyczne podmiotów z udziałem kapitału zagranicznego (KZ). Badaniem objęto podmioty prowadzące działalność gospodarczą, w których w końcu roku 2016 ulokowany był kapitał zagraniczny, niezależnie od ich formy prawnej i klasy wielkości. Prezentowane dane nie uwzględniają podmiotów prowadzących działalność bankową, maklerską, ubezpieczeniową oraz towarzystw inwestycyjnych i emerytalnych, szkół wyższych, gospodarstw indywidualnych w rolnictwie, a także samodzielnych publicznych zakładów opieki zdrowotnej i instytucji kultury posiadających osobowość prawną.

Z uwagi na konieczność zachowania tajemnicy statystycznej (art. 38, ust. 2. ustawy z dnia 29 czerwca 1995 r. o statystyce publicznej, Dz. U. 2016, poz. 1068, z późniejszymi zmianami) nie można w niniejszym opracowaniu opublikować niektórych przekrojów i agregacji danych z zakresu kapitału zagranicznego zlokalizowanego w województwie małopolskim.

W porównaniu z poprzednią edycją opracowania sygnałowego, w podrozdziale dotyczącym działalności eksportowej i importowej, nie zawarto danych dotyczących podmiotów prowadzących działalność zakwalifikowaną do sekcji Rolnictwo, leśnictwo, łowiectwo i rybactwo (sekcja A) i Działalność finansowa i ubezpieczeniowa (sekcja K).

Opracowanie **Anna Dzedzic**
a.dzedzic@stat.gov.pl | tel. 12 361 01 18

Informacja dla mediów **Renata Ptak**
r.ptak@stat.gov.pl | tel. 12 361 01 51

