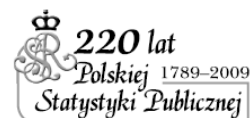




## URZĄD STATYSTYCZNY W KRAKOWIE



31-223 Kraków, ul. Kazimierza Wyki 3  
e-mail: sekretariatUSKRK@stat.gov.pl tel. 012 415 60 11 Internet: <http://www.stat.gov.pl/krak>

**Informacja sygnalna - Nr 13**

**Data opracowania - lipiec 2009 r.**

### DZIAŁALNOŚĆ KLUBÓW SPORTOWYCH W WOJEWÓDZTWIE MAŁOPOLSKIM W 2008 R.

W województwie małopolskim w końcu grudnia 2008 r. istniało ogółem 1396 klubów sportowych<sup>1</sup>. Najwięcej klubów działało w Krakowie (161, tj. 11,5% wszystkich klubów) oraz powiatach: nowosądeckim (131), tarnowskim (119) i nowotarskim (110). Najmniej - w powiatach: proszowickim (10), dąbrowskim (20) i miechowskim (21). Liczba klubów sportowych na 100 tys. ludności w województwie wyniosła 42,5. Najwyższym wskaźnikiem cechował się powiat gorlicki (79,6), a najniższym - Kraków (21,3).

TABL. 1 KLUBY SPORTOWE  
Stan w dniu 31 XII

WYSZCZEGÓLNIENIE	2006	2008	
		w liczbach bezwzględnych	2006= =100
Kluby .....	1319	1396	105,8
w tym uczniowskie i wyznaniowe .....	682	680	99,7
Sekcje .....	3262	3071	94,1
Członkowie .....	114476	107498	93,9
Ćwiczący .....	99335	102698	103,4
w tym do lat 18 .....	73496	76002	103,4
w tym kobiety .....	25024	26787	107,0
Trenerzy .....	1014	1146	113,0
klasy mistrzowskiej .....	37	74	200,0
klasy I .....	124	192	154,8
klasy II .....	853	880	103,2
Instruktorzy sportowi .....	2026	2346	115,8
Inne osoby prowadzące zajęcia sportowe	1330	1442	108,4

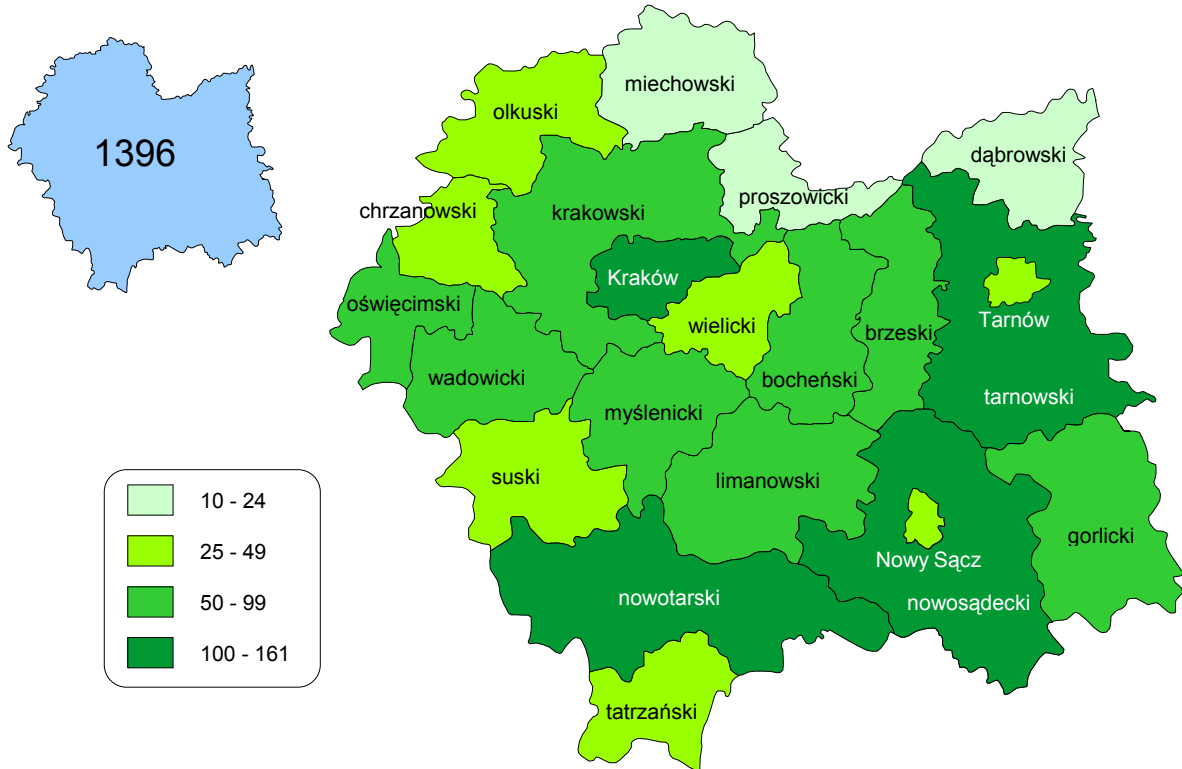
We współzawodnictwie sportowym w kategoriach juniorskich i wyższych na poziomie ogólnopolskim uczestniczyły 573 kluby (41,0%). W końcu grudnia 2008 r. działało o 77 (o 5,8%) klubów sportowych więcej niż przed dwoma laty. Zmalała liczba sekcji sportowych w klubach (o 191, tj. o 5,9%), ale równocześnie wzrosła liczba osób w nich ćwiczących (o 3,4 tys. osób, tj. o 3,4%). Kluby sportowe skupiały ogółem 107,5 tys. członków, wśród których było 102,7 tys. osób ćwiczących (95,5%). Osoby do lat 18 stanowiły 74,0% ogółu ćwiczących, a udział kobiet wyniósł 26,1%.

W województwie w końcu 2008 r. w ogólnopolskich lub okręgowych związkach sportowych zarejestrowanych było 45,0 tys. zawodników, wśród których było 5,3 tys. kobiet (11,7%). Prawie 2/3 wszystkich zawodników stanowiły osoby do lat 18 (29,4 tys., tj. 65,3%).

<sup>1</sup> Akademickie związki sportowe, Zrzeszenie „Ludowe Zespoły Sportowe”, szkolne związki sportowe, uczniowskie kluby sportowe, kluby wyznaniowe i pozostałe kluby sportowe.

### Kluby sportowe według powiatów w 2008 r.

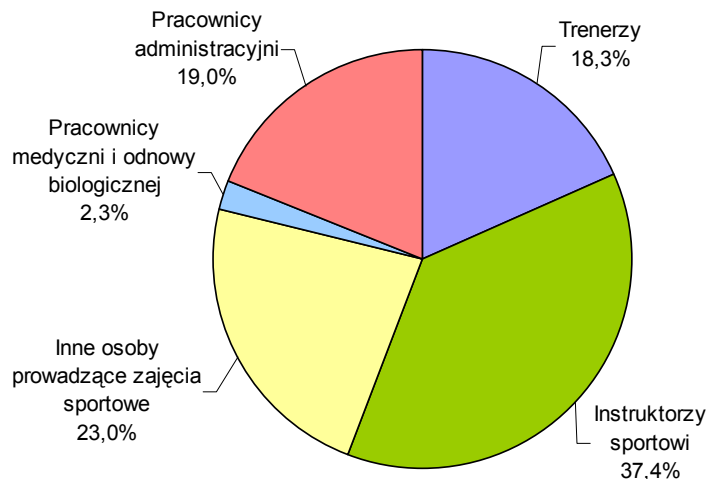
Stan w dniu 31 XII



W klubach sportowych w 2008 r. (stan w dniu 31 XII) pracowały (łącznie z pracującymi społecznie) ogółem 6264 osoby: 1146 trenerów, 2346 instruktorów, 1442 inne osoby prowadzące zajęcia sportowe, 141 pracowników medyczni i odnowy biologicznej oraz 1189 pracowników administracyjnych. Wskaźnik kadry szkoleniowej<sup>2</sup> na 100 ćwiczących w klubie wyniósł 4,8. Najwyższy wskaźnik wystąpił w powiecie olkuskim (5,9), a najniższy - w powiecie miechowskim (3,8).

### Struktura pracujących w klubach sportowych w 2008 r.

Stan w dniu 31 XII



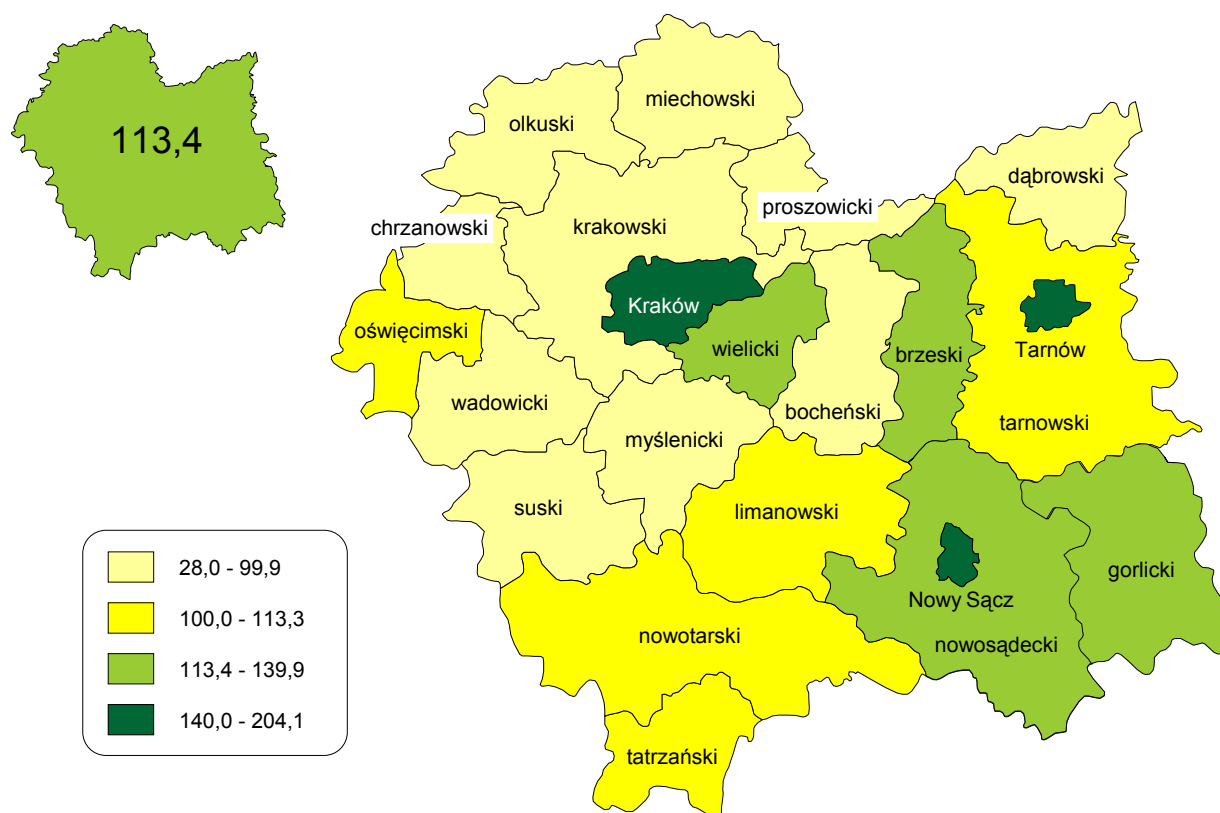
W końcu grudnia 2008 r. najwięcej osób ćwiczących w klubach sportowych było w Krakowie (23272 osoby), a następnie w powiecie nowosądeckim (7973) i tarnowskim (6585). Najmniej ćwiczyło w powiatach: proszowickim (348), miechowskim (1113) i dąbrowskim (1324).

<sup>2</sup> Trenerzy, instruktorzy oraz inni prowadzący zajęcia sportowe.

Na 1000 mieszkańców w województwie w klubach sportowych ćwiczyły 31,2 osoby. Wskaźnikiem powyżej średniej wojewódzkiej charakteryzowało się 11 powiatów. Najwyższy wskaźnik wystąpił w Nowym Sączu (49,7) oraz w powiatach brzeskim (40,4) i nowosądeckim (39,6). Najniższy wskaźnik odnotowano w powiatach: proszowickim (8,0), olkuskim (16,5) i krakowskim (20,3).

W grupie dzieci i młodzieży do lat 18 na 1000 mieszkańców w województwie ćwiczyły 113,4 osoby. Najwyższy wskaźnik wystąpił w Nowym Sączu (204,1), Tarnowie (166,2) i Krakowie (142,7). Najniższym wskaźnikiem cechowały się powiaty: proszowicki (28,0), krakowski (62,4) i olkuski (63,9).

**Osoby do lat 18 ćwiczące w klubach sportowych na 1000 mieszkańców w wieku do lat 18 według powiatów w 2008 r.**  
Stan w dniu 31 XII



W klubach sportowych działających w końcu 2008 r. najczęściej było sekcji piłki nożnej (30,7% wszystkich sekcji), piłki siatkowej (16,2%), tenisa stołowego (7,7%) oraz koszykówki (6,3%).

Udział ćwiczących w poszczególnych sekcjach<sup>3</sup> do ćwiczących ogółem przedstawiał się następująco: piłka nożna - 40,1%, piłka siatkowa - 13,5%, tenis stołowy - 4,9%, koszykówka - 4,7%, piłka ręczna - 4,1%, lekkoatletyka - 3,1%, narciarstwo - 3,0%, pływanie - 2,9%, pozostałe sekcje - 23,7%.

W ogólnej liczbie uprawiających sport mężczyźni stanowili 73,5%. Było jednak kilka dziedzin lub dyscyplin sportowych, gdzie przeważały ćwiczące kobiety, m.in.: fitness (76,1%), jeździectwo (74,0%), akrobatyka (73,9%), gimnastyka (65,3%, w tym gimnastyka artystyczna - 90,6%), piłka siatkowa (54,2%, w tym piłka plażowa - 69,2%). W najpopularniejszej dyscyplinie uprawianej w województwie, jaką była piłka nożna, kobiety stanowiły tylko 3,4% ćwiczących.

<sup>3</sup> Osoba ćwicząca liczona jest tyle razy, w ilu dyscyplinach występuje.

Piłkę nożną (łącznie z halową) uprawiała ponad połowa ćwiczących mężczyzn (52,5%). Następnymi pod względem popularności dyscyplinami wśród mężczyzn były: piłka siatkowa (8,4%), tenis stołowy (4,4%) oraz koszykówka (3,6%). Wśród samych kobiet najwięcej ćwiczyło ich w sekcjach siatkówki (27,8% ogółu ćwiczących kobiet), koszykówki (7,8%), piłki ręcznej (6,8%) oraz tenisa stołowego (6,3%).

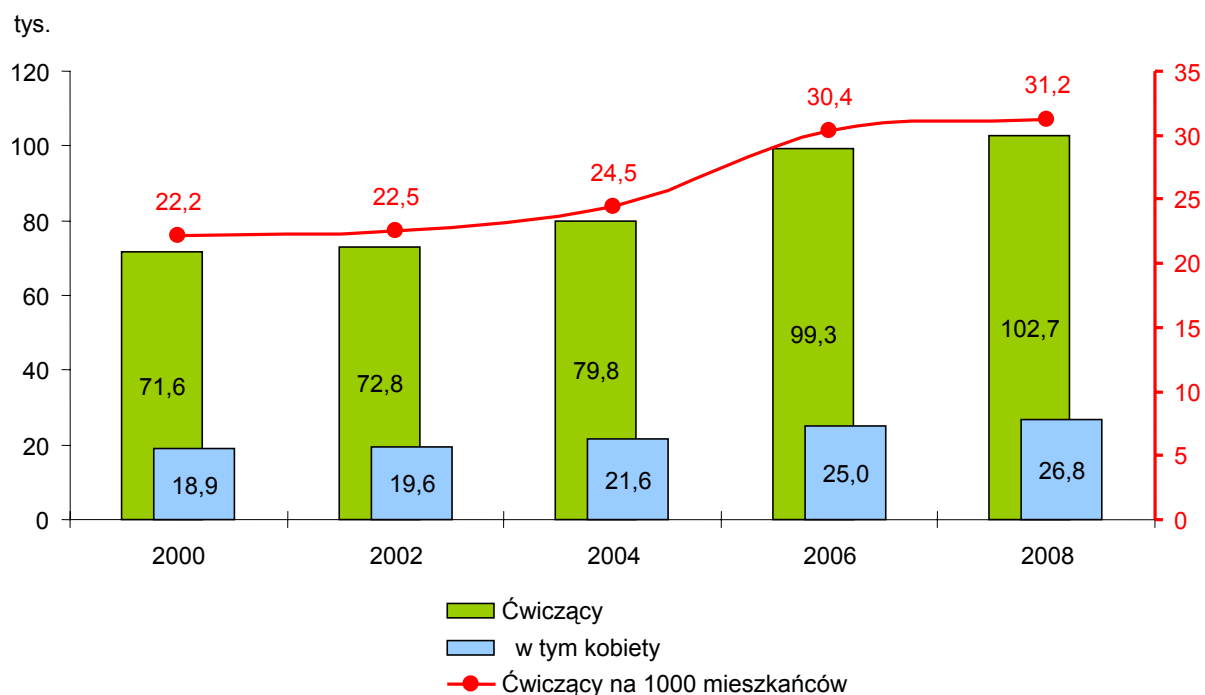
TABL. 2. WYBRANE DZIEDZINY I DYSCYPLINY SPORTOWE W KLUBACH W 2008 R.  
Stan w dniu 31 XII

DZIEDZINY I DYSCYPLINY SPORTOWE	Sekcje	Ćwiczący <sup>a</sup>			Trenerzy <sup>a</sup>	Instruktorzy <sup>a</sup>
		ogółem	w tym			
			kobiety	juniorzy i juniorki		
<b>OGÓLEM</b> .....	<b>3071</b>	<b>113056</b>	<b>29926</b>	<b>86570</b>	<b>1201</b>	<b>2613</b>
w tym:						
Akrobatyka <sup>b</sup> .....	7	142	105	138	2	4
Alpinizm <sup>b</sup> .....	21	1027	219	197	3	44
Badminton .....	34	726	307	587	6	26
Biathlon <sup>b</sup> .....	16	475	213	463	13	13
Bieg na orientację .....	12	286	110	272	3	9
Boks .....	13	456	57	363	5	13
Brydż sportowy .....	10	180	39	87	3	7
Fitness .....	26	653	497	544	6	21
Gimnastyka <sup>b</sup> .....	29	1154	753	1118	24	30
Hokej na lodzie .....	13	677	27	488	16	9
Jeździectwo <sup>b</sup> .....	25	839	621	470	10	38
Judo .....	24	1675	346	1545	15	32
Kajakarstwo klasyczne .....	5	258	93	225	2	8
Kajakarstwo górskie .....	14	479	107	326	12	24
Karate <sup>b</sup> .....	22	1933	528	1395	6	60
Karate tradycyjne <sup>b</sup> .....	7	557	169	456	1	16
Kick-boxing .....	9	299	63	225	5	10
Kolarstwo górskie .....	25	494	112	347	6	16
Kolarstwo przełajowe .....	5	52	10	48	1	3
Kolarstwo szosowe .....	9	162	21	124	3	7
Kolarstwo torowe .....	3	159	40	159	1	7
Koszykówka .....	192	5320	2329	4846	82	114
Kulturystyka .....	15	284	19	68	4	4
Lekkoatletyka .....	115	3524	1581	3016	66	70
Łucznictwo .....	14	455	198	395	10	16
Łyżwiarstwo figurowe .....	2	105	71	101	2	4
Łyżwiarstwo szybkie <sup>b</sup> .....	7	126	50	112	7	2
Narciarstwo alpejskie .....	45	1563	688	1429	39	79
Narciarstwo klasyczne .....	64	1752	729	1610	43	58
Piłka nożna .....	857	43230	1480	30127	382	805
Piłka nożna halowa (futsal) .....	85	2090	238	1627	12	41
Piłka ręczna .....	151	4595	2030	4188	66	79
Piłka siatkowa <sup>b</sup> .....	498	15316	8308	13027	132	344
Pływanie .....	74	3303	1501	3071	60	76
Podnoszenie ciężarów .....	4	54	2	38	3	4
Rugby .....	6	320	-	203	4	9
Snowboard .....	7	181	76	149	2	12
Sport lotniczy <sup>b</sup> .....	19	713	69	178	2	42
Sport motorowy <sup>b</sup> .....	18	788	64	255	21	21
Strzelectwo sportowe <sup>b</sup> .....	14	739	142	334	2	24
Szachy .....	63	1904	647	1494	20	27
Szermierka .....	2	82	27	65	1	5
Taekwondo ITF .....	6	228	34	176	-	8
Taekwondo WTF .....	4	184	47	126	3	7
Taniec sportowy .....	18	621	422	572	5	13
Tenis .....	32	1109	438	937	12	31
Tenis stołowy .....	235	5534	1872	4562	26	149
Unihokej .....	45	1252	435	1207	10	25
Wioślarstwo .....	5	195	88	76	5	4
Zapasy <sup>b</sup> .....	9	310	79	259	4	7
Żeglarstwo <sup>b</sup> .....	15	403	124	152	10	27

a Osoba liczona jest tyle razy, w ilu dyscyplinach występuje. b Dziedzina sportu (obejmuje kilka dyscyplin sportu).

W województwie uprawiane są także mniej popularne dyscypliny sportowe - działają nieliczne sekcje takich sportów jak: baseball, billard, bowling, curling, golf, korfball, narciarstwo akrobatyczne, narciarstwo artystyczne, snooker, short track, ringo, sport balonowy, sport motorowodny, sport psich zaprzęgów, warcaby, wędkarstwo, wrotkarstwo, żeglarstwo lodowe. W sekcjach tych ćwiczy od kilku do kilkudziesięciu osób.

### Ćwiczący w klubach sportowych Stan w dniu 31 XII



*Informację opracowano na podstawie badania KFT-1 (Sprawozdanie z działalności klubu sportowego, według stanu w dniu 31 XII). Badaniem objęte są kluby zajmujące się sportem kwalifikowanym, uczniowskie kluby sportowe oraz sportowe kluby wyznaniowe, których podstawową działalnością jest działalność sportowa lub rekreacja ruchowa. Badanie przeprowadzane jest co 2 lata.*