Bezrobocie rejestrowane - lipiec 2017

stan w końcu okresu

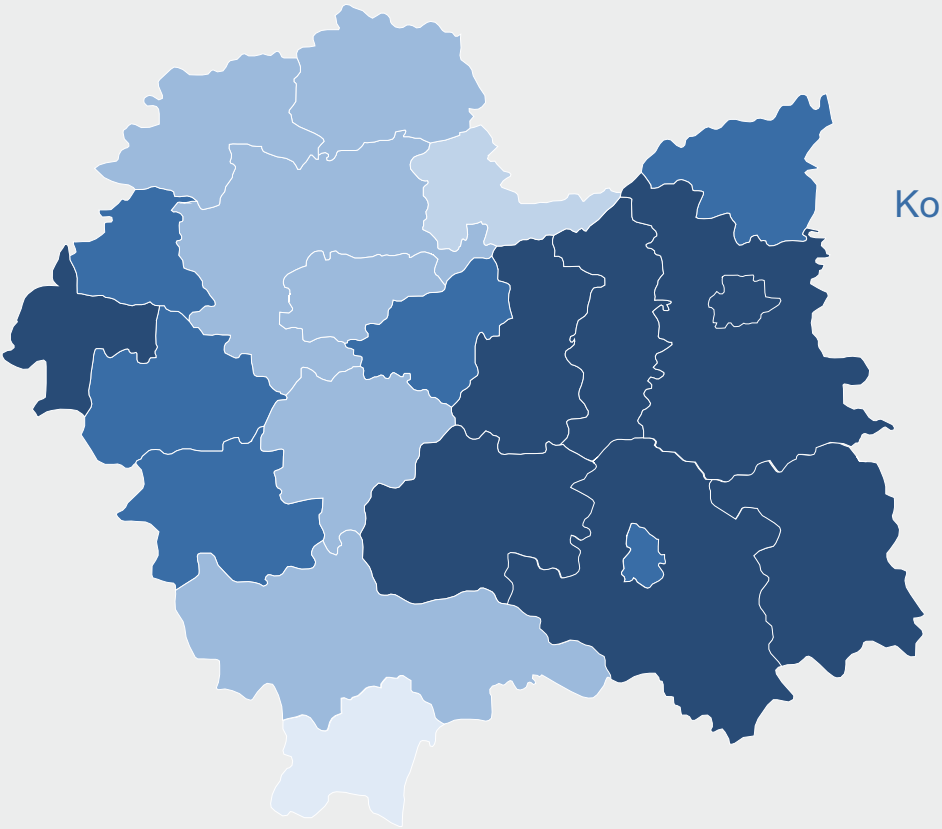

Kobiety w % bezrobotnych ogółem

- 61 i więcej
- 56 - 60
- 51 - 55
- 46 - 50
- 45 i mniej

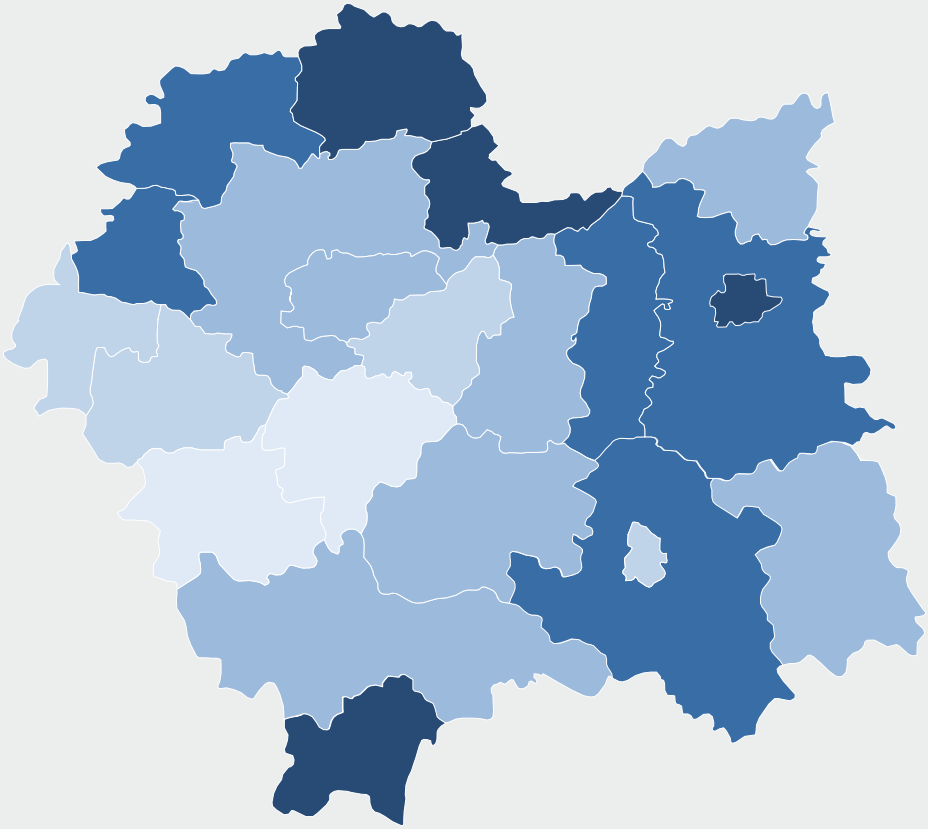

Bezrobotni zarejestrowani bez prawa do zasiłku w % bezrobotnych ogółem

- 90 i więcej
- 87 - 89
- 84 - 86
- 81 - 83
- 80 i mniej

MAŁOPOLSKI OŚRODEK BADAŃ REGIONALNYCH

URZĄD STATYSTYCZNY W KRAKOWIE

www.facebook.com/uskrk/

http://krakow.stat.gov.pl

Bezrobocie rejestrowane - lipiec 2017

stan w końcu okresu

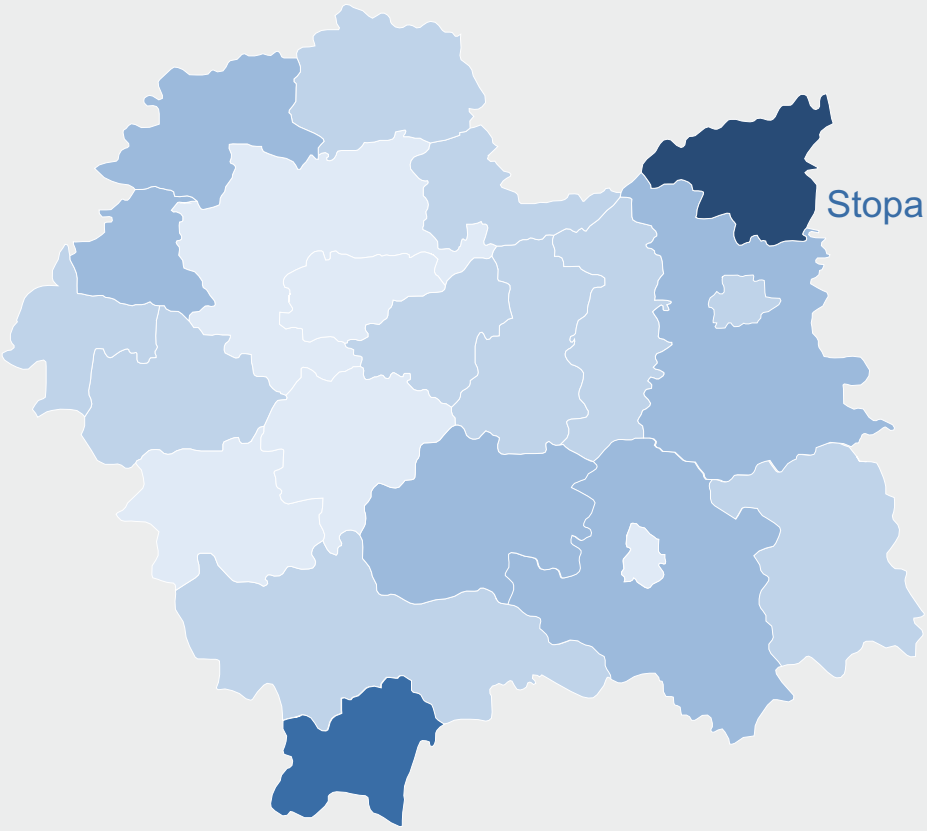

Stopa bezrobocia rejestrowanego w %

- 11,7 i wiecej
- 9,6 - 11,6
- 7,5 - 9,5
- 5,4 - 7,4
- 5,3 i mniej

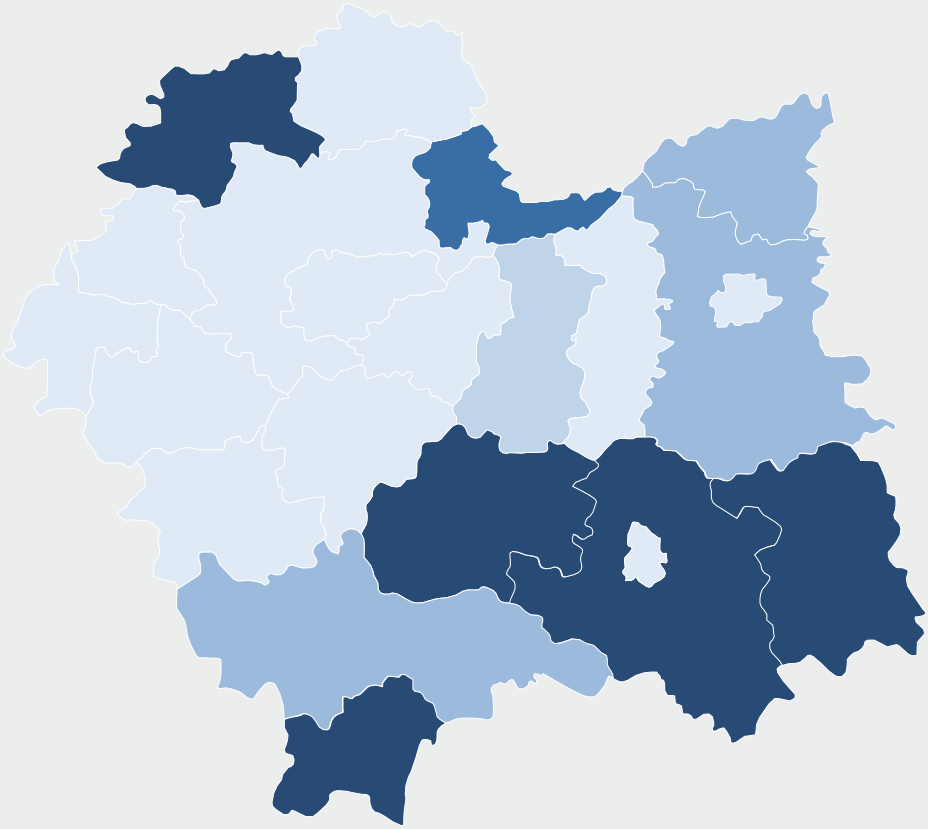

Bezrobotni zarejestrowani na 1 ofertę pracy

- 31 i więcej
- 25 - 30
- 19 - 24
- 13 - 18
- 12 i mniej

MAŁOPOLSKI OŚRODEK BADAŃ REGIONALNYCH

URZĄD STATYSTYCZNY W KRAKOWIE

www.facebook.com/uskrk/

http://krakow.stat.gov.pl

Bezrobocie rejestrowane - lipiec 2017

stan w końcu okresu

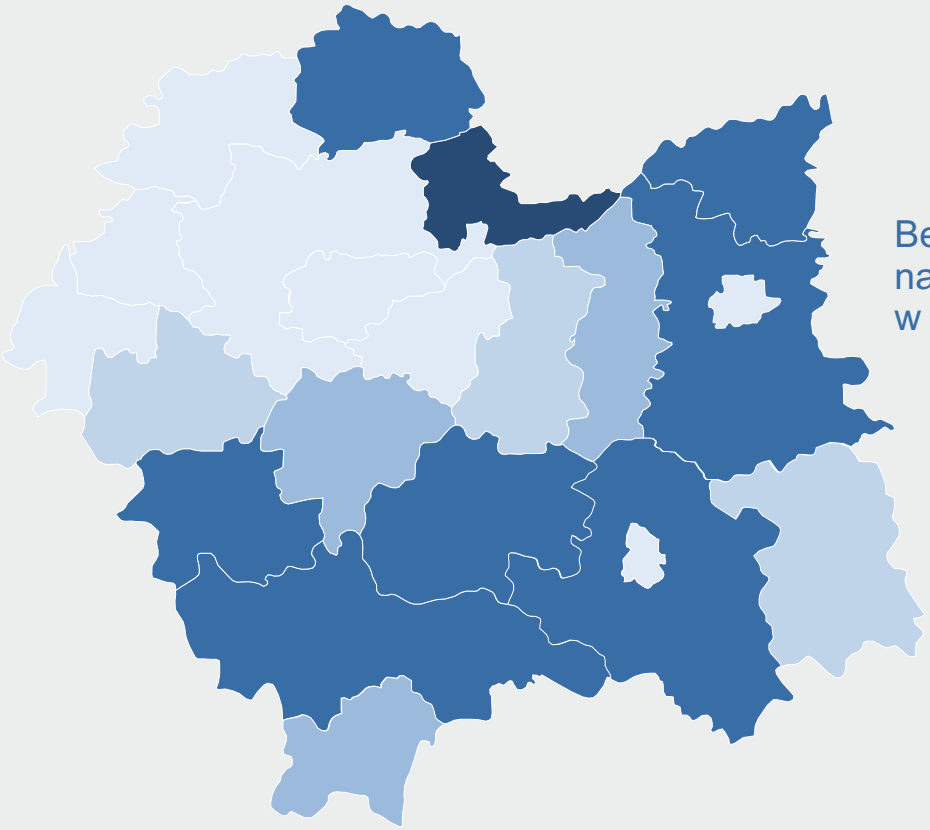

Bezrobotni w szczególnej sytuacji na rynku pracy do 30 roku życia w % bezrobotnych ogółem

- 39 i więcej
- 35 - 38
- 31 - 34
- 27 - 30
- 26 i mniej

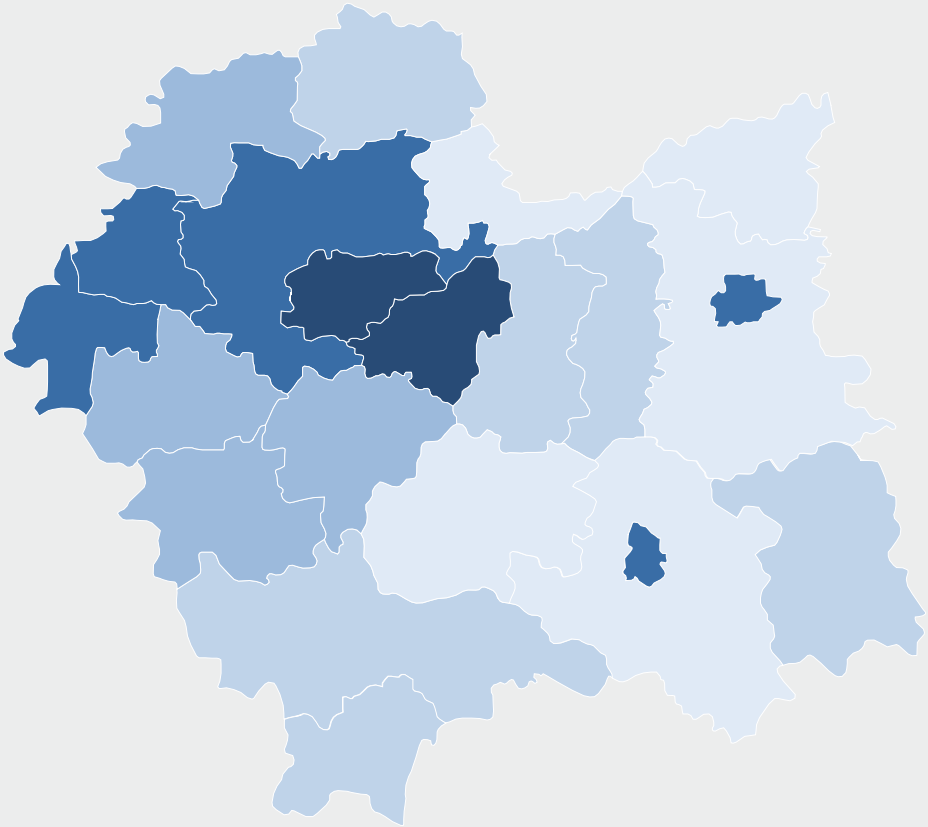

Bezrobotni w szczególnej sytuacji na rynku pracy powyżej 50 roku życia w % bezrobotnych ogółem

- 32 i więcej
- 29 - 31
- 26 - 28
- 23 - 25
- 22 i mniej

MAŁOPOLSKI OŚRODEK BADAŃ REGIONALNYCH

URZĄD STATYSTYCZNY W KRAKOWIE

www.facebook.com/uskrk/

http://krakow.stat.gov.pl

Budownictwo mieszkaniowe - lipiec 2017

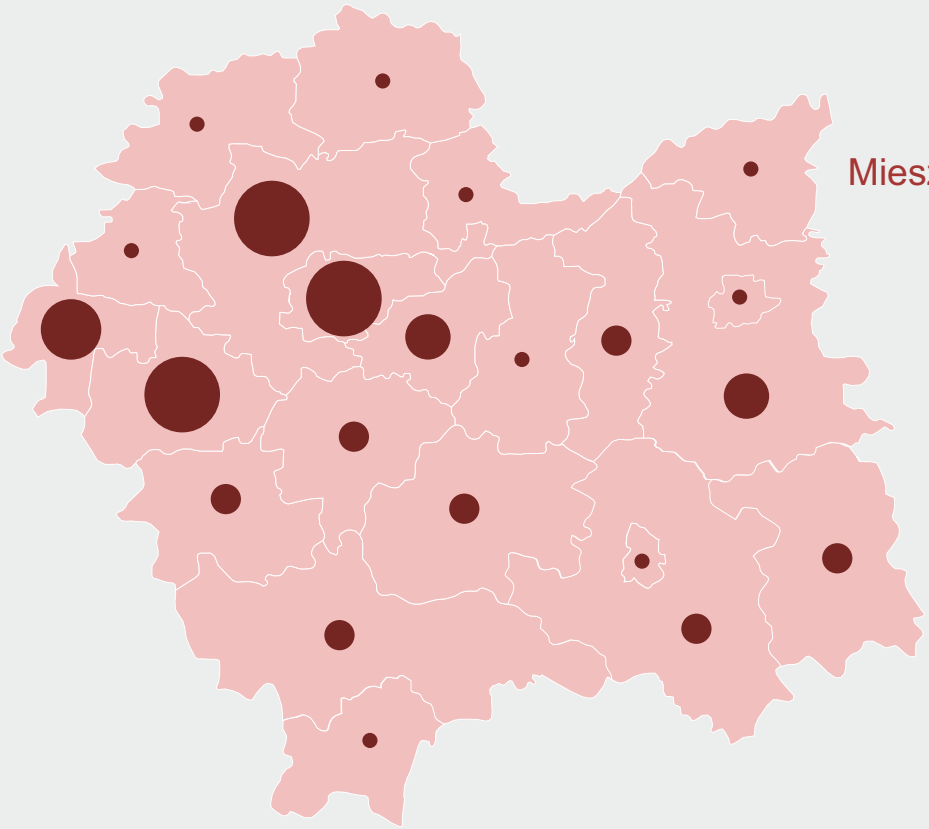

Mieszkania[a] oddane do użytkowania

- 84 i więcej
- 63 - 83
- 42 - 62
- 21 - 41
- 20 i mniej

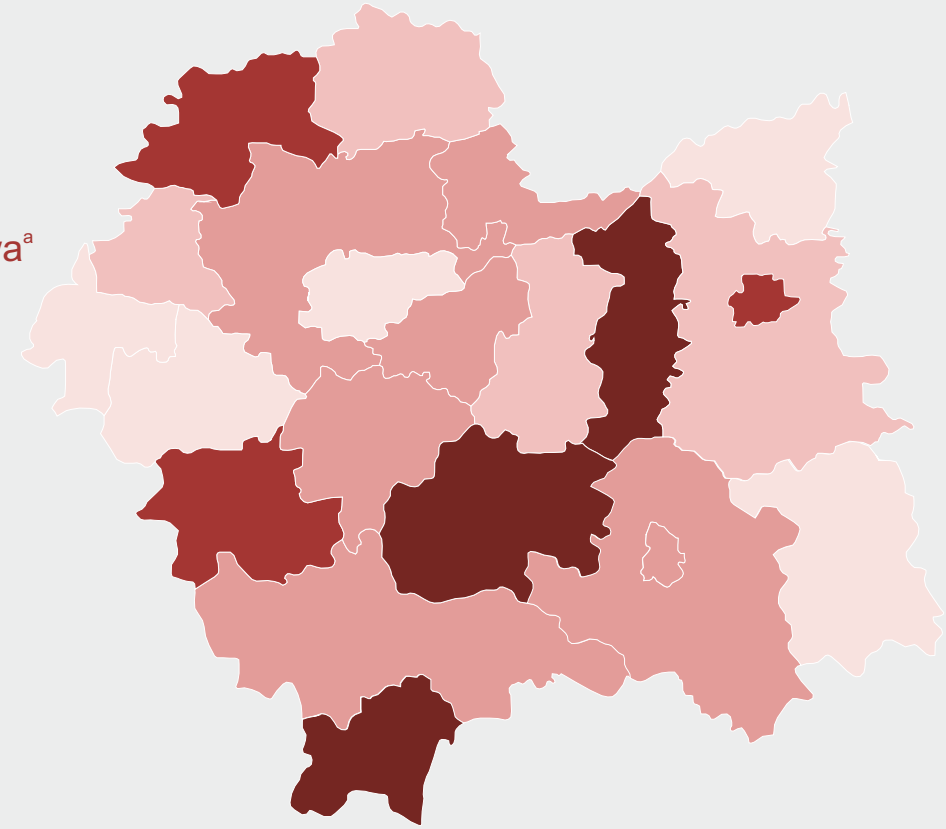

Przeciętna powierzchnia użytkowa[a] 1 mieszkania w m^2

- 185,4 i więcej
- 165,3 - 185,3
- 145,2 - 165,2
- 125,1 - 145,1
- 125,0 i więcej

a Dane wstępne.

MAŁOPOLSKI OŚRODEK BADAŃ REGIONALNYCH

URZĄD STATYSTYCZNY W KRAKOWIE

www.facebook.com/uskrk/
http://krakow.stat.gov.pl

Budownictwo mieszkaniowe - lipiec 2017

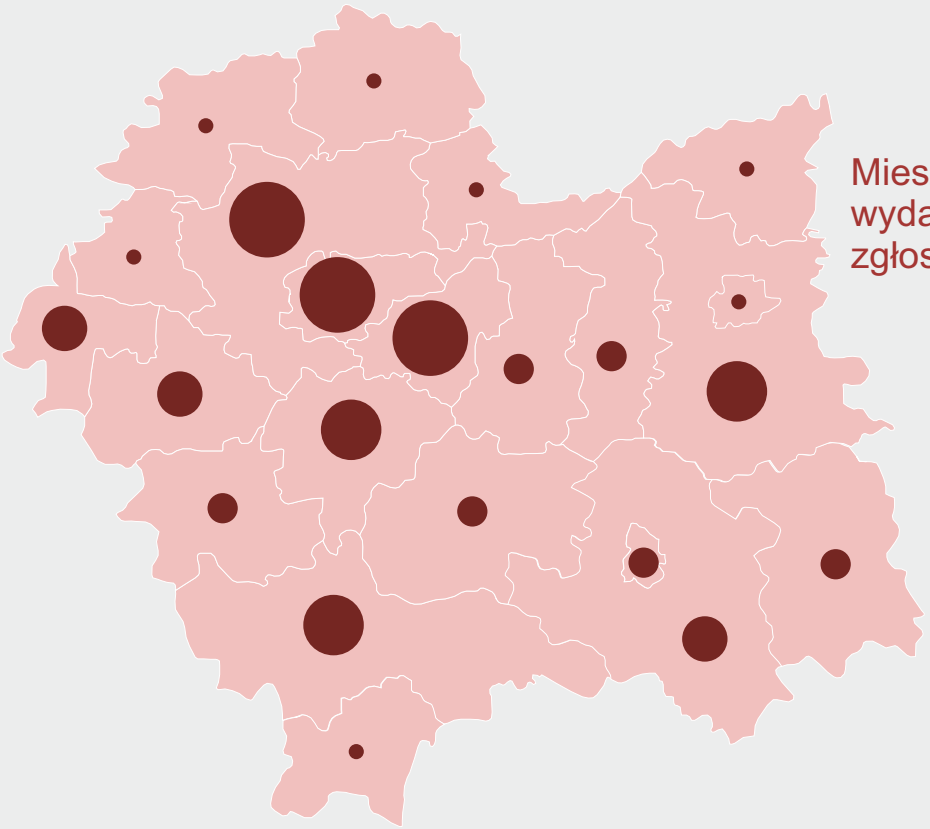

Mieszkania, na realizację których wydano pozwolenia lub dokonano zgłoszenia z projektem budowlanym

- 84 i więcej
- 63 - 83
- 42 - 62
- 21 - 41
- 20 i mniej

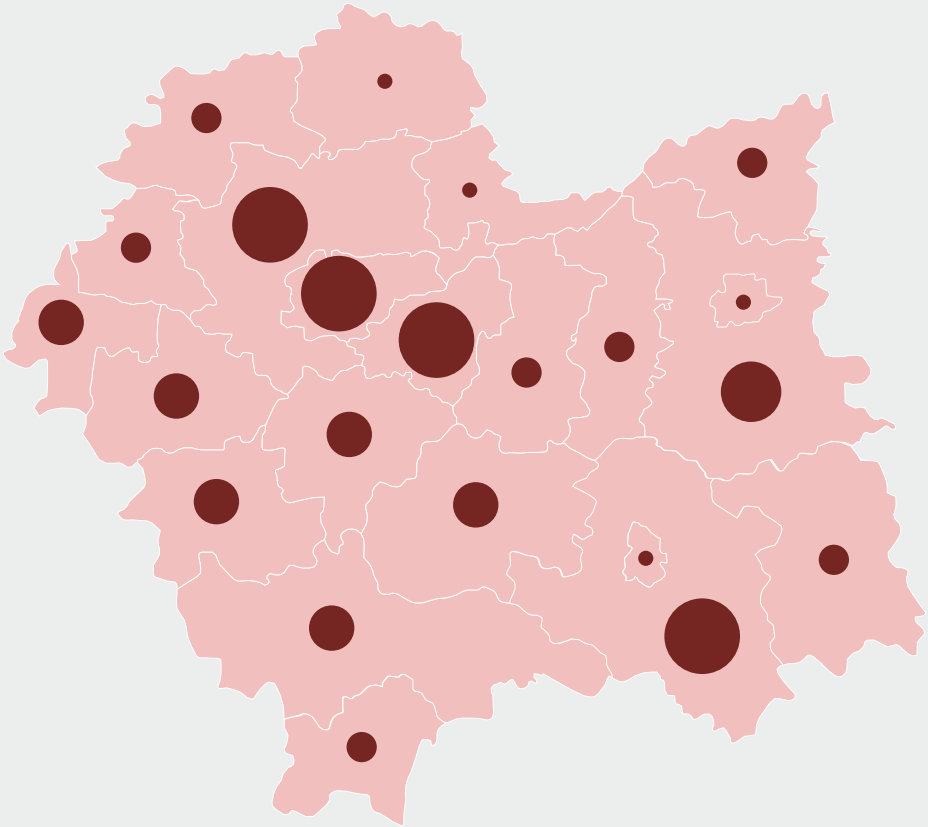

Mieszkania, których budowę rozpoczęto

- 84 i więcej
- 63 - 83
- 42 - 62
- 21 - 41
- 20 i mniej

MAŁOPOLSKI OŚRODEK BADAŃ REGIONALNYCH

URZĄD STATYSTYCZNY W KRAKOWIE

www.facebook.com/uskrk/
http://krakow.stat.gov.pl

Podmioty gospodarki narodowej - lipiec 2017

stan w końcu okresu

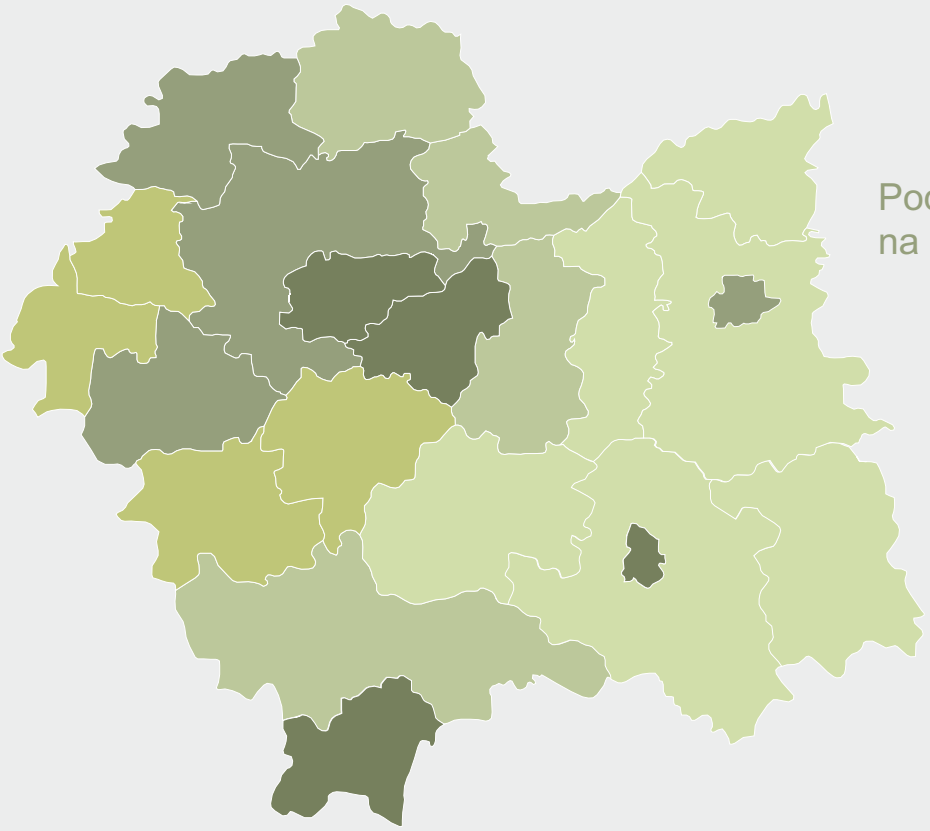

Podmioty gospodarki narodowej na 1000 ludności[a]

- 114 i więcej
- 103 - 113
- 92 - 102
- 81 - 91
- 80 i mniej

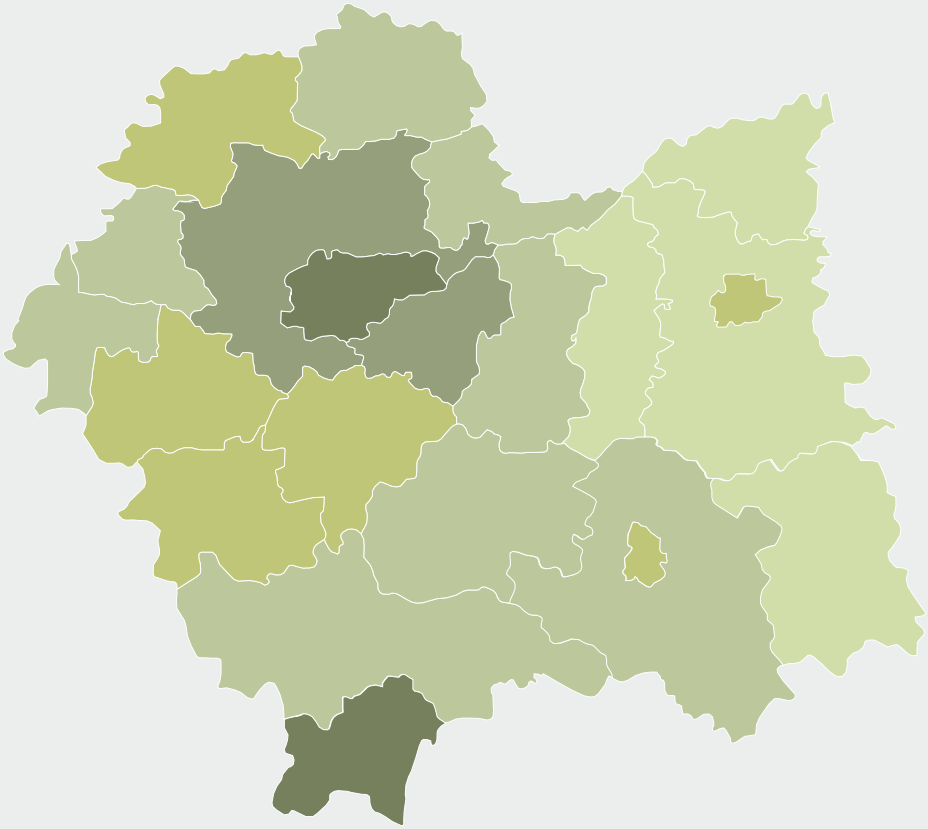

Osoby fizyczne na 1000 ludności[a]

- 94 i więcej
- 83 - 93
- 72 - 82
- 61 - 71
- 60 i mniej

a Ludność - stan w dniu 31 XII 2016 r.

MAŁOPOLSKI OŚRODEK BADAŃ REGIONALNYCH

URZĄD STATYSTYCZNY W KRAKOWIE

www.facebook.com/uskrk/

http://krakow.stat.gov.pl

Podmioty gospodarki narodowej - lipiec 2017

stan w końcu okresu

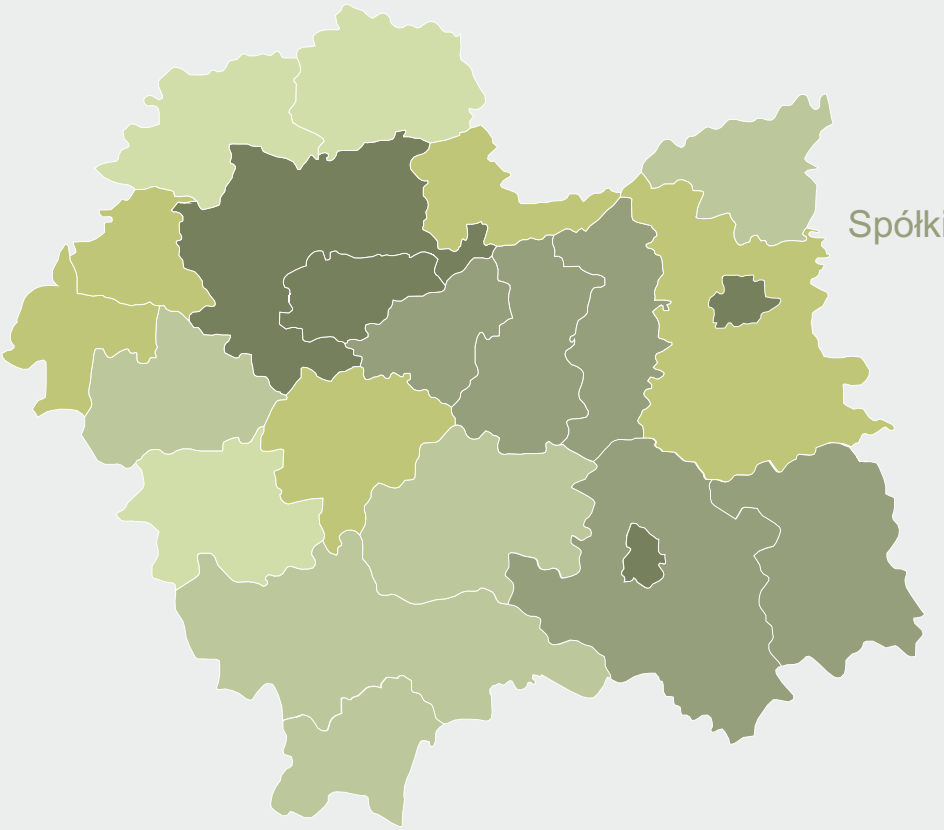

Spółki handlowe w % spółek ogółem

- 52 i więcej
- 47 - 51
- 42 - 46
- 37 - 41
- 36 i mniej

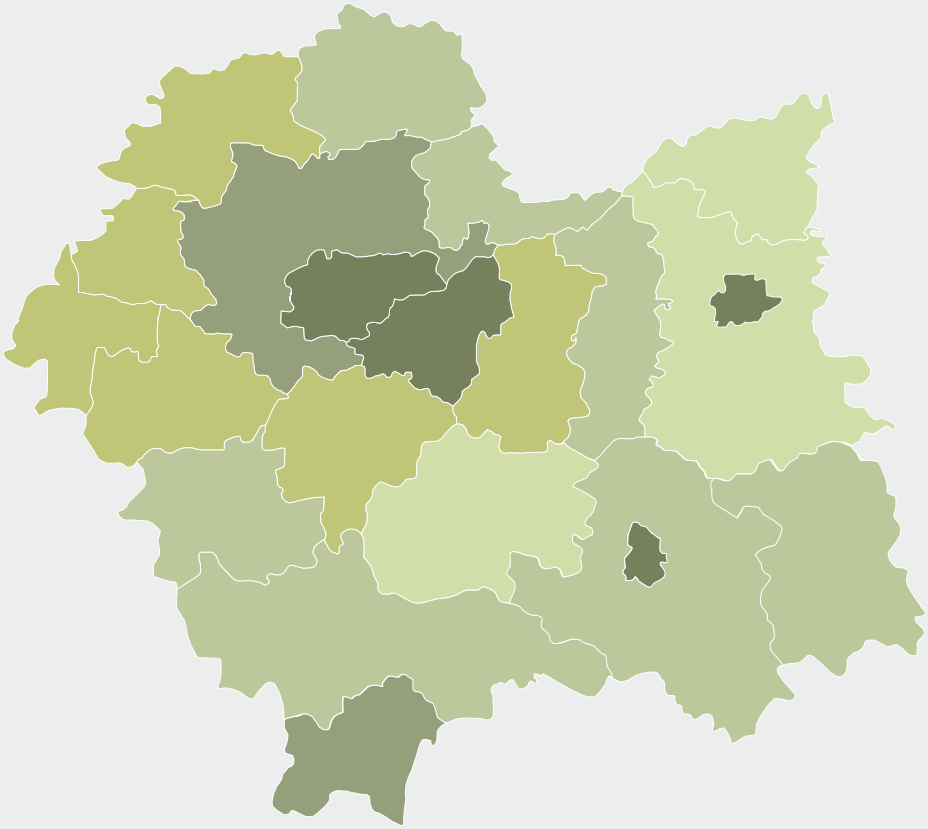

Spółki handlowe na 1000 ludności[a]

- 9 i więcej
- 7 - 8
- 5 - 6
- 3 - 4
- 2 i mniej

a Ludność - stan w dniu 31 XII 2016 r.

MAŁOPOLSKI OŚRODEK BADAŃ REGIONALNYCH

URZĄD STATYSTYCZNY W KRAKOWIE

www.facebook.com/uskrk/

http://krakow.stat.gov.pl

Turystyka - II kwartał 2017

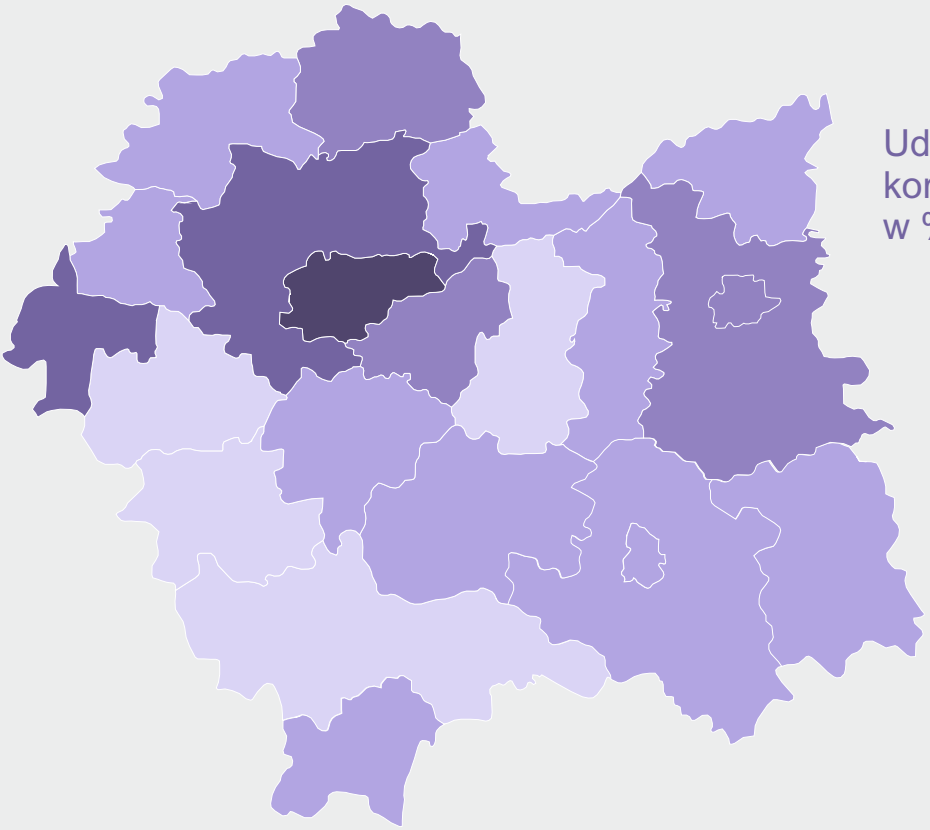

Udział turystów zagranicznych korzystających z noclegów w % korzystających ogółem

- 38,4 i więcej
- 27,3 - 38,3
- 16,2 - 27,2
- 5,1 - 16,1
- 5,0 i mniej

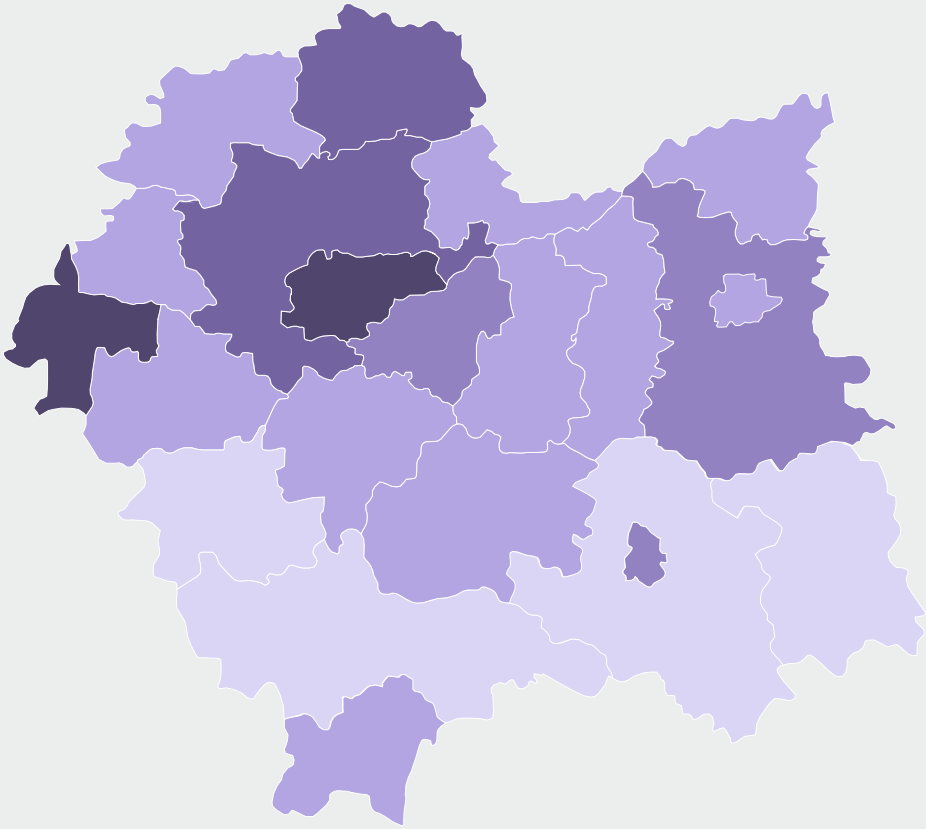

Udzielone noclegi turystom zagranicznym w % udzielonych noclegów ogółem

- 38,4 i więcej
- 27,3 - 38,3
- 16,2 - 27,2
- 5,1 - 16,1
- 5,0 i mniej

U w a g a. Dane uwzględniają jednostki, które odmówiły udziału w badaniu.

Małopolski Ośrodek Badań Regionalnych

Urząd Statystyczny w Krakowie

www.facebook.com/uskrk/
http://krakow.stat.gov.pl

Turystyka - II kwartał 2017

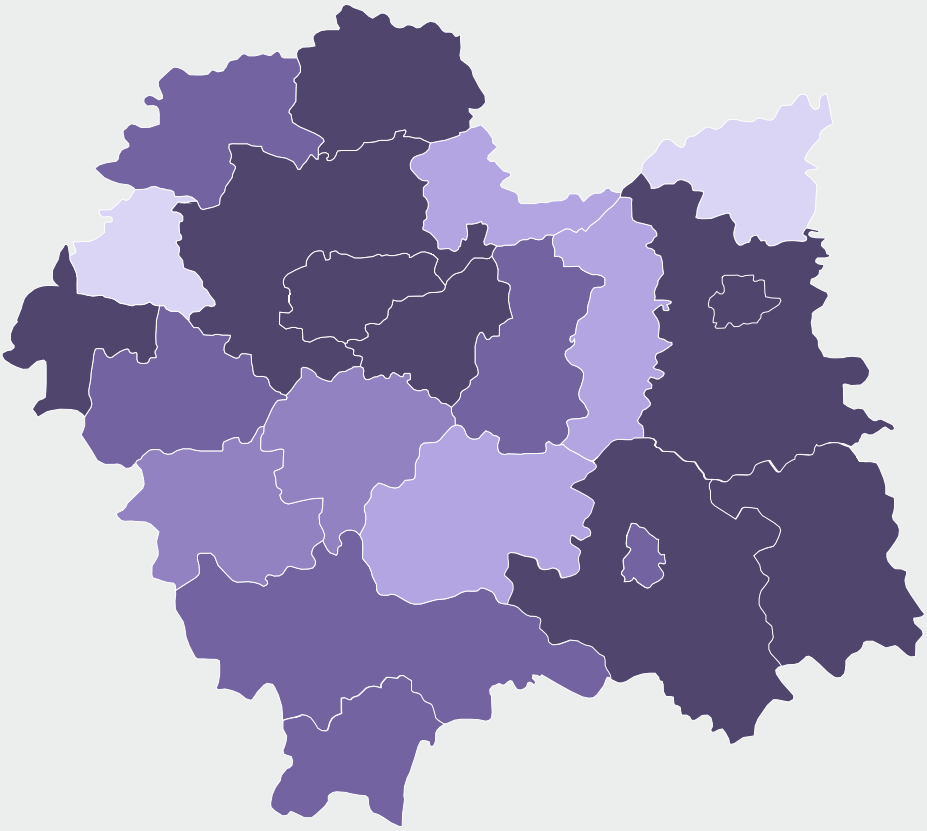

Stopień wykorzystania miejsc noclegowych w %

- 32,4 i więcej
- 26,3 - 32,3
- 20,2 - 26,2
- 14,1 - 20,1
- 14,0 i mniej

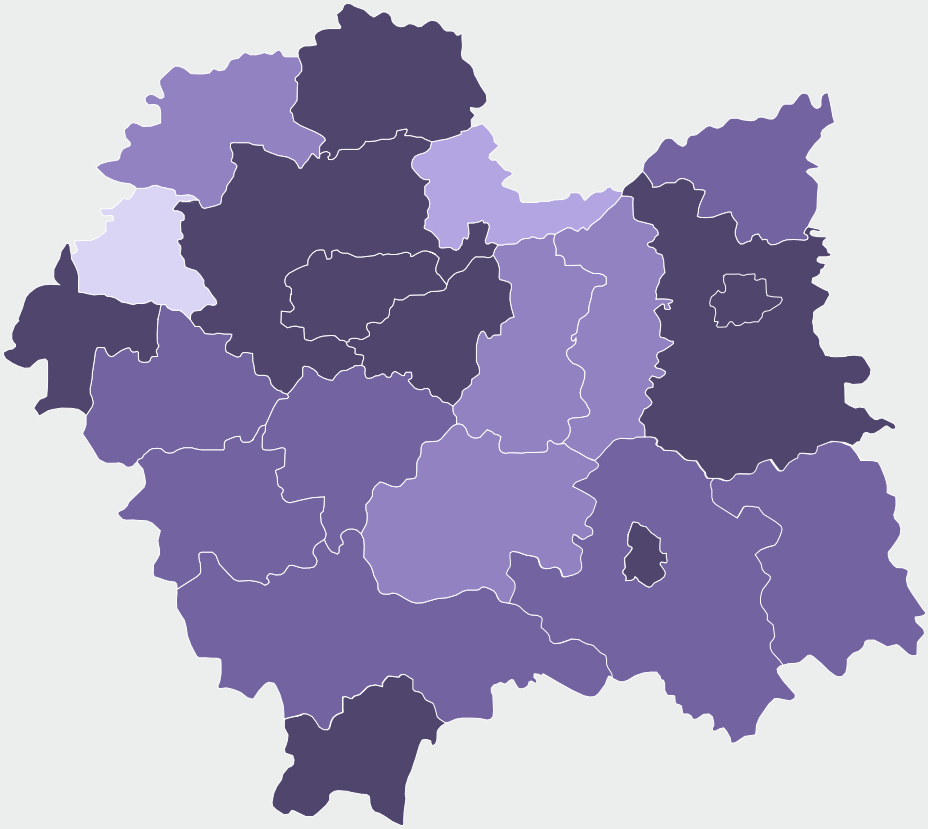

Stopień wykorzystania pokoi w %

- 39,4 i więcej
- 33,3 - 39,3
- 27,2 - 33,2
- 21,1 - 27,1
- 21,0 i więcej

U w a g a. Dane uwzględniają jednostki, które odmówiły udziału w badaniu.

MAŁOPOLSKI OŚRODEK BADAŃ REGIONALNYCH

URZĄD STATYSTYCZNY W KRAKOWIE

www.facebook.com/uskrk/
http://krakow.stat.gov.pl