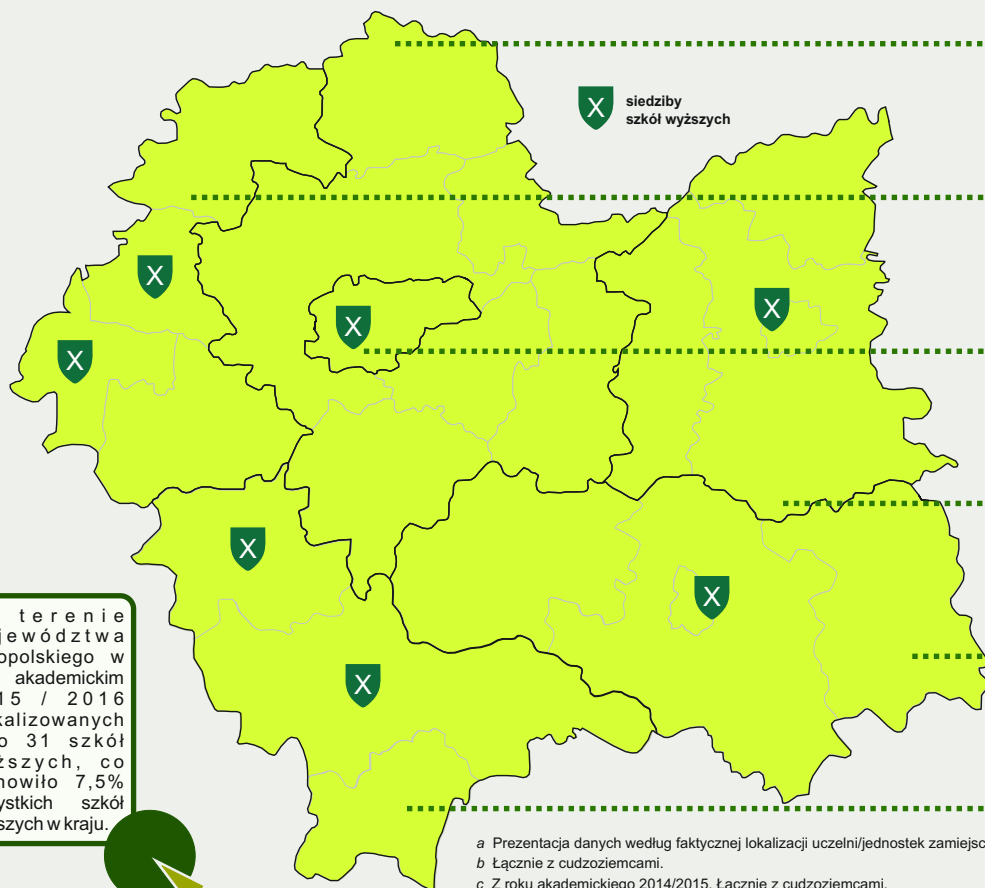




# SZKOLNICTWO WYŻSZE

## W WOJEWÓDZTWIE MAŁOPOLSKIM W ROKU AKADEMICKIM 2015/2016



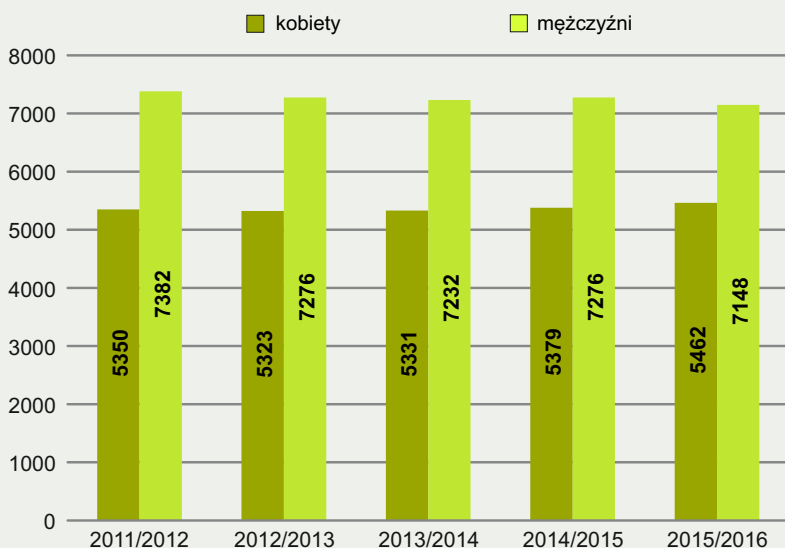
Na terenie województwa małopolskiego w roku akademickim 2015 / 2016 zlokalizowanych było 31 szkół wyższych, co stanowiło 7,5% wszystkich szkół wyższych w kraju.



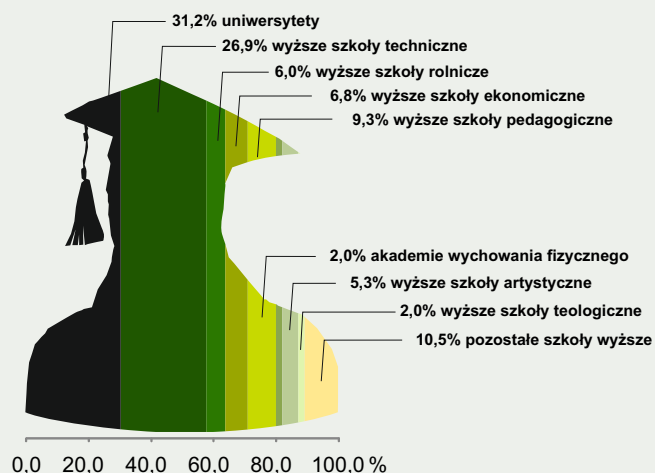
a Prezentacja danych według faktycznej lokalizacji uczelni/jednostek zamiejscowych.  
b Łącznie z cudzoziemcami.  
c Z roku akademickiego 2014/2015. Łącznie z cudzoziemcami.

Podregion
<b>Podregion krakowski</b>
Szkoły wyższe ogółem <sup>a</sup> : 0 Jednostki zamiejscowe <sup>a</sup> : 3 Studenti <sup>ab</sup> : 1216 Absolwenci <sup>ac</sup> : 530
<b>Podregion oświęcimski</b>
Szkoły wyższe ogółem <sup>a</sup> : 2 Jednostki zamiejscowe <sup>a</sup> : 2 Studenti <sup>ab</sup> : 1588 Absolwenci <sup>ac</sup> : 431
<b>Miasto Kraków</b>
Szkoły wyższe ogółem <sup>a</sup> : 21 Jednostki zamiejscowe <sup>a</sup> : 4 Studenti <sup>ab</sup> : 160808 Absolwenci <sup>ac</sup> : 44914
<b>Podregion tarnowski</b>
Szkoły wyższe ogółem <sup>a</sup> : 3 Jednostki zamiejscowe <sup>a</sup> : 3 Studenti <sup>ab</sup> : 5397 Absolwenci <sup>ac</sup> : 1981
<b>Podregion nowosądecki</b>
Szkoły wyższe ogółem <sup>a</sup> : 3 Jednostki zamiejscowe <sup>a</sup> : 1 Studenti <sup>ab</sup> : 5027 Absolwenci <sup>ac</sup> : 1749
<b>Podregion nowotarski</b>
Szkoły wyższe ogółem <sup>a</sup> : 2 Jednostki zamiejscowe <sup>a</sup> : 4 Studenti <sup>ab</sup> : 2262 Absolwenci <sup>ac</sup> : 753

### Nauczyciele akademicy<sup>d</sup> według płci

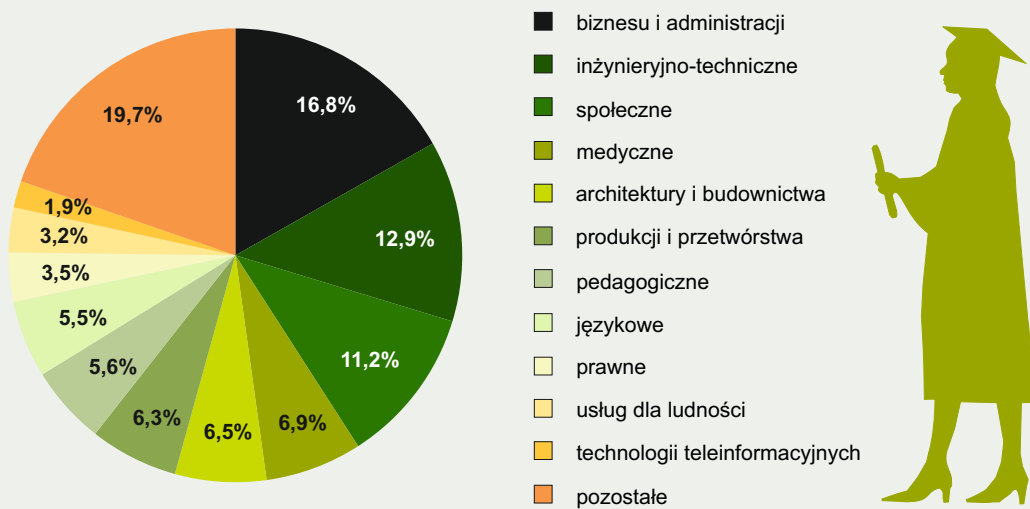


### Struktura liczby nauczycieli akademickich<sup>a</sup> według typów szkół wyższych

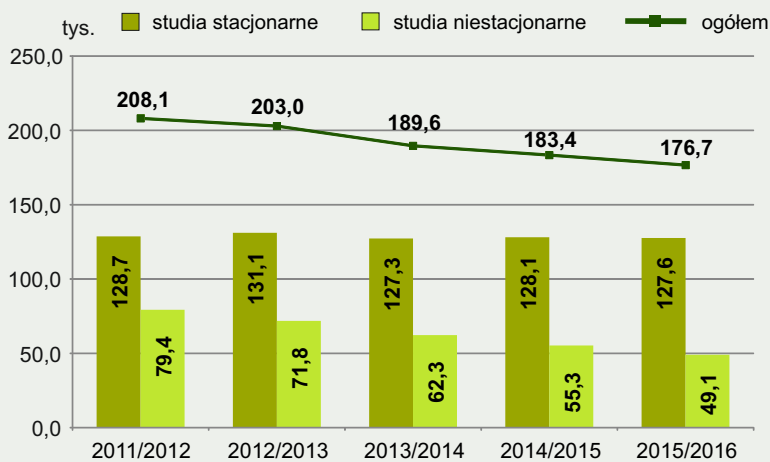


<sup>d</sup> Nauczyciele akademicy zostali przedstawieni jako pracownicy pełnozatrudnieni i niepełnozatrudnieni w pełnym wymiarze godzin na więcej niż jednej uczelni, w każdym miejscu pracy wg jednostek macierzystych. Stan w dniu 31 XII.

## Struktura liczby studentów<sup>e</sup> według grup kierunków studiów



## Studenci<sup>e</sup> studiów stacjonarnych i niestacjonarnych

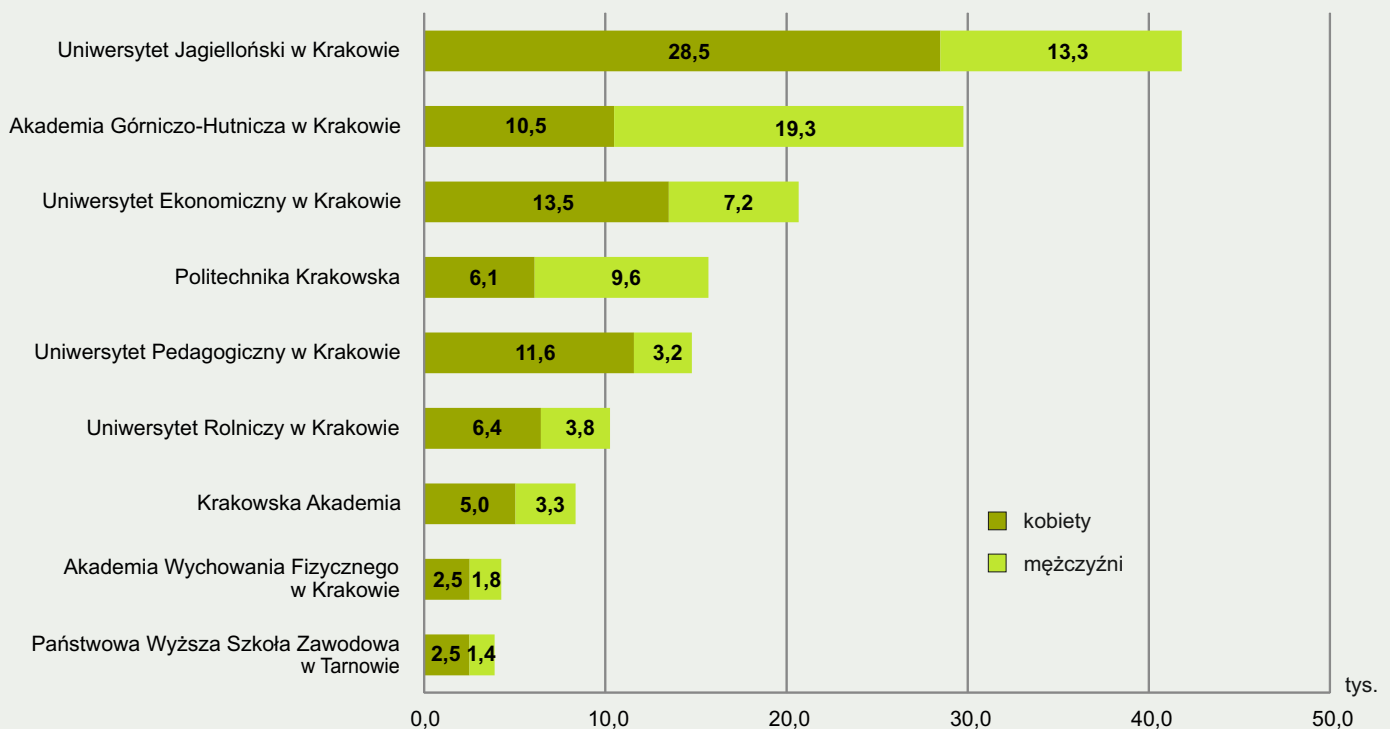


W województwie małopolskim w roku akademickim 2015/2016 liczba studentów na 10 tys. ludności wyniosła 524, natomiast dla Polski wskaźnik ten osiągnął wartość 365.

W roku akademickim 2015/2016 (według stanu w dniu 30 XI 2015) w województwie małopolskim liczba studentów wyniosła 176698, z czego 59,0% stanowiły kobiety. Pod względem liczby studentów województwo małopolskie zajmowało 2 miejsce w kraju.

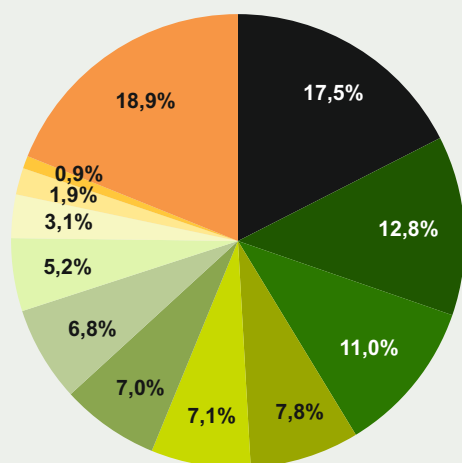
<sup>e</sup> Łącznie z cudzoziemcami. Prezentacja danych według faktycznej lokalizacji uczelni/jednostek zamiejscowych. Stan w dniu 30 XI.

## Studenci<sup>e</sup> wybranych szkół wyższych według płci



## Struktura liczby absolwentów<sup>f</sup> według grup kierunków studiów


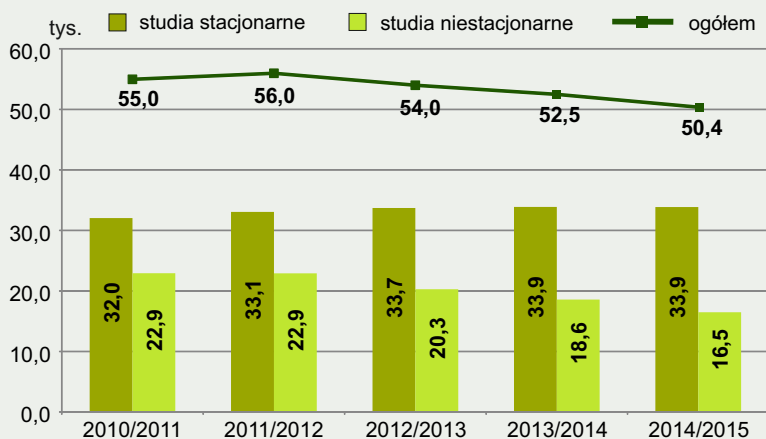
Rok akademicki 2014/2015



- biznesu i administracji
- inżynieryjno-techniczne
- społeczne
- pedagogiczne
- architektury i budownictwa
- medyczne
- produkcji i przetwórstwa
- językowe
- usług dla ludności
- prawne
- technologii teleinformatycznych
- pozostałe



## Absolwenci<sup>f</sup> studiów stacjonarnych i niestacjonarnych



Zeskanuj kod i uzyskaj więcej informacji

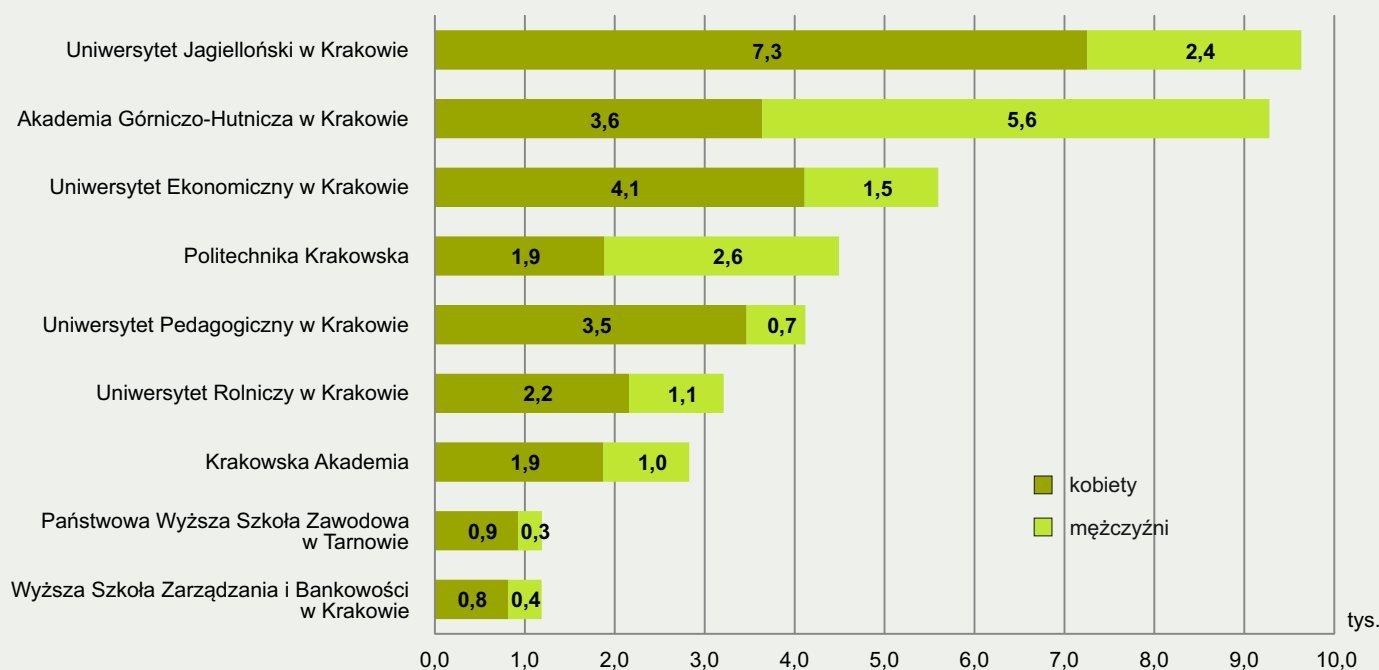


W roku akademickim 2014/2015 naukę w szkołach wyższych w województwie małopolskim ukończyło 50358 osób, z czego 81,6% stanowili absolwenci uczelni publicznych. Na przestrzeni 5 ostatnich lat liczba absolwentów w województwie małopolskim spadła o 4620 osób (8,4%).

<sup>f</sup> Łącznie z cudzoziemcami. Prezentacja danych według faktycznej lokalizacji uczelni/jednostek zamiejscowych.

## Absolwenci<sup>f</sup> wybranych szkół wyższych według płci

Rok akademicki 2014/2015



Uwaga: ze względu na charakter opracowania pominięto lub uproszczono wyjaśnienia, szczegółowe uwagi i notki dotyczące metodologii, źródeł informacji itp., zamieszczone w innych publikacjach US.

DANE ZA ROK AKADEMICKI 2015/2016; PRZY PUBLIKACJI DANYCH PROSIMY POWOŁAĆ SIĘ NA ŹRÓDŁO.