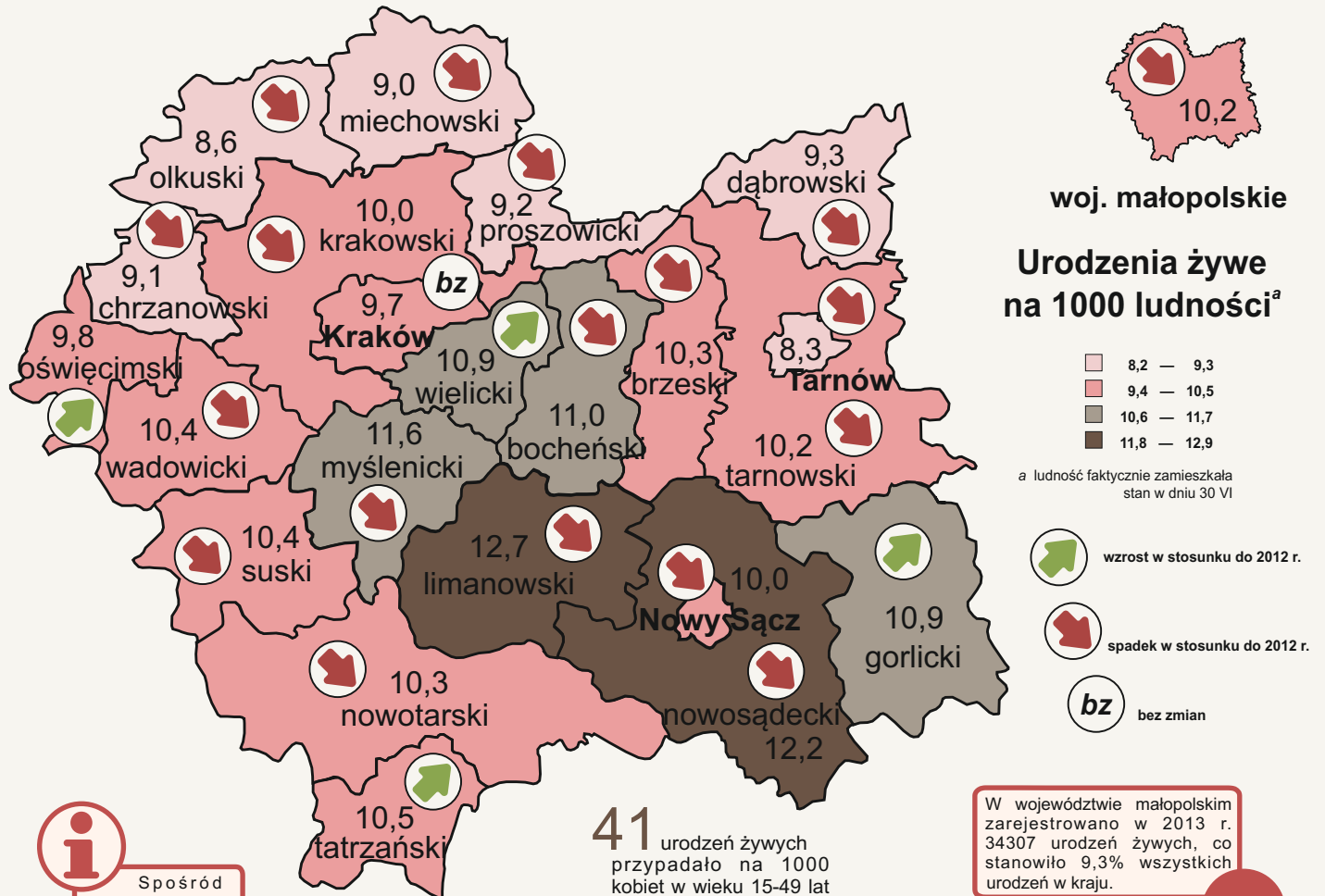




# DZIECI

## W WOJEWÓDZTWIE MAŁOPOLSKIM W 2013 R.

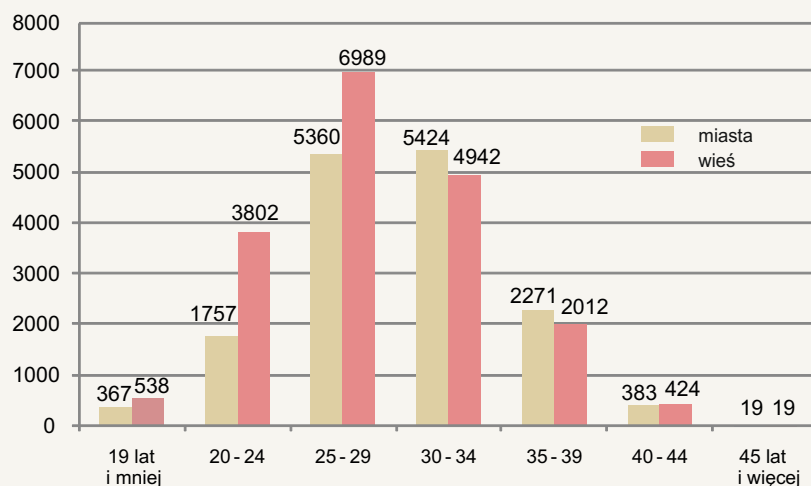


**i** Spośród dzieci urodzonych w 2013 r. 877 miało brata bliźniaka lub siostrę bliźniaczkę.

**41** urodzeń żywych przypadało na 1000 kobiet w wieku 15-49 lat

W województwie małopolskim zarejestrowano w 2013 r. 34307 urodzeń żywych, co stanowiło 9,3% wszystkich urodzeń w kraju.

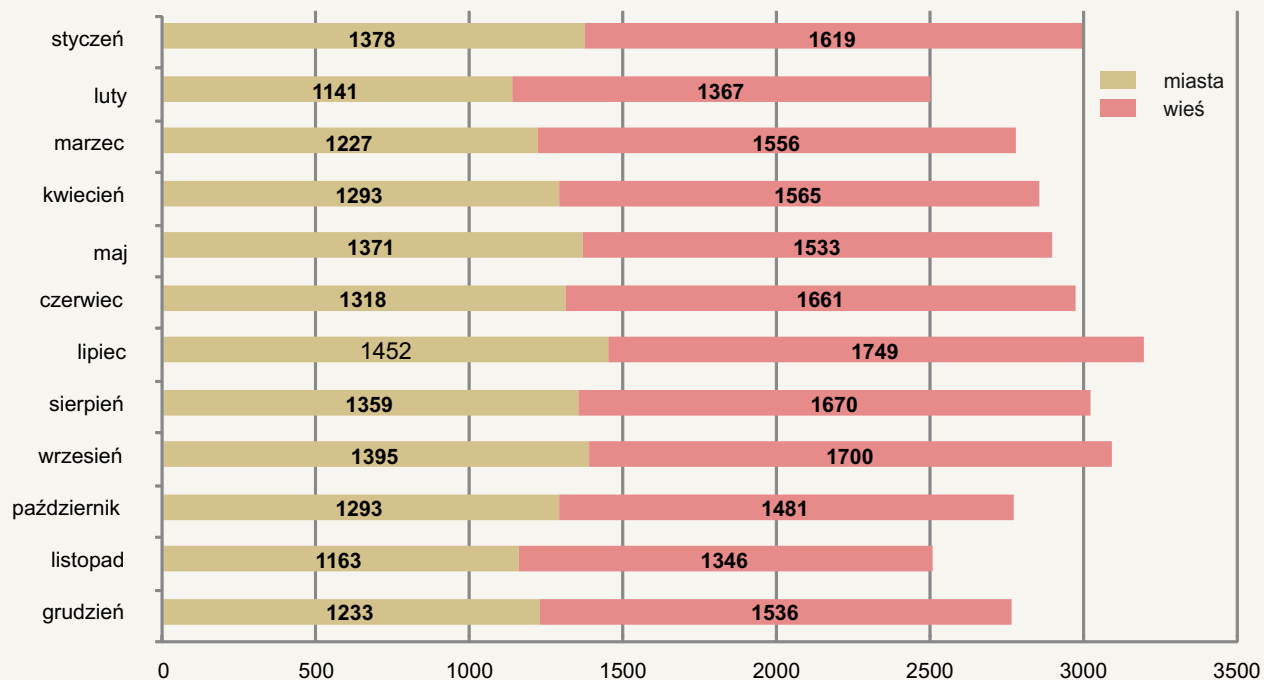
### Urodzenia żywe według wieku matki



**i** W porównaniu z 2012 r. liczba urodzeń żywych w województwie zmniejszyła się o 2,3%, w skali kraju zanotowano spadek o 4,3%.

**i** W 2013 r. (wg stanu na 31 XII) województwo małopolskie zamieszkiwało 644,7 tys. osób w wieku poniżej 18 lat. Stanowili oni 19,2% ogółu ludności województwa.

## Urodzenia ogółem według miesiący


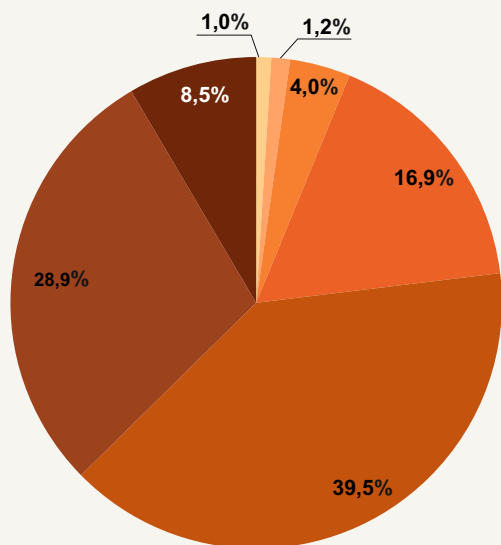


Najczęściej występująca waga narodzonego dziecka w 2013 r. mieściła się w przedziale 3,0-3,5 kg (39,5% ogółu urodzeń żywych).

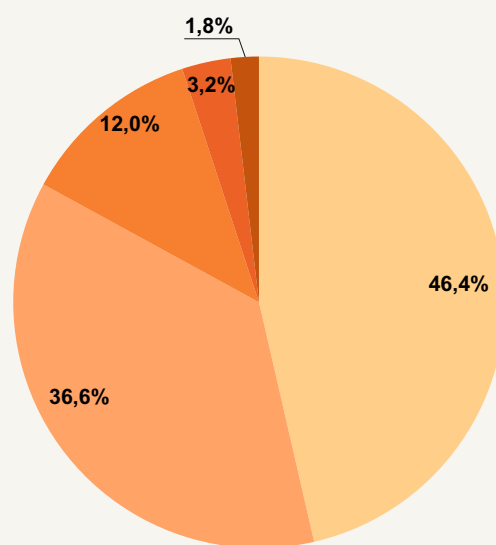


W 2013 r. współczynnik dzietności wynosił 1,29, co oznacza spadek (o 0,03 pkt) w stosunku do odnotowanego w 2012 r.

## Urodzenia żywe według wagi noworodka



## Urodzenia żywe według kolejności urodzenia dziecka u matki



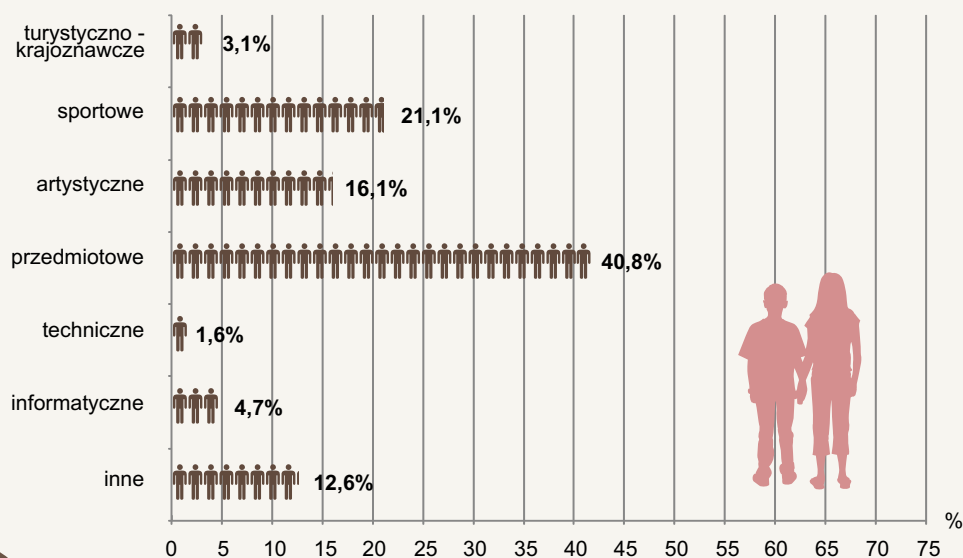


## Edukacja dzieci i młodzieży

EDUKACJA	2010/11	2011/12	2012/13	2013/14
Placówki wychowania przedszkolnego.....	1922	2001	2070	2149
w tym przedszkola .....	923	986	1048	1120
Miejsca w przedszkolach .....	74315	79956	85741	91061
Dzieci w placówkach wychowania przedszkolnego....	94808	104437	110787	118253
w tym w przedszkolach .....	73227	77739	84062	88514
Szkoły podstawowe .....	1478	1465	1450	1440
Uczniowie szkół podstawowych .....	203230	202873	199069	196735
Szkoły gimnazjalne .....	743	744	747	755
Uczniowie szkół gimnazjalnych .....	114048	110334	106955	104835
Zasadnicze szkoły zawodowe .....	188	190	185	188
Licea ogólnokształcące .....	202	201	203	184
Licea profilowane .....	32	28	21	15
Technika .....	180	176	164	165

## Struktura uczestników zajęć pozalekcyjnych w roku szkolnym 2013/14

W 2013 r. 53,1% wszystkich uczestników zajęć pozalekcyjnych stanowili uczniowie szkół podstawowych, 28,9% uczniowie gimnazjów, natomiast 9,5% uczący się w liceach ogólnokształcących.



## Ceny wybranych artykułów i usług

WYSZCZEGÓLNIENIE	XII 2012	XII 2013	ZMIANA CEN
Mleko krowie spożywcze 3-3,5% 1l .....	2,71 zł	2,86 zł	+5,5%
Pomarańcze 1 kg .....	5,61 zł	4,82 zł	-14,1%
Jabłka 1 kg .....	2,25 zł	2,45 zł	+8,9%
Sok jabłkowy 1l .....	3,90 zł	3,97 zł	+1,8%
Czekolada mleczna 100g .....	3,78 zł	3,56 zł	-5,8%
Spodnie jeans (6-11 lat) .....	63,53 zł	61,90 zł	-2,6%
Proszek do prania 400 g .....	4,40 zł	4,53 zł	+3,0%
Mydło 100 g .....	2,00 zł	2,08 zł	+4,0%
Wizyta u lekarza specjalisty .....	72,15 zł	75,62 zł	+4,8%
Bilet do kina .....	16,45 zł	16,18 zł	-1,6%

