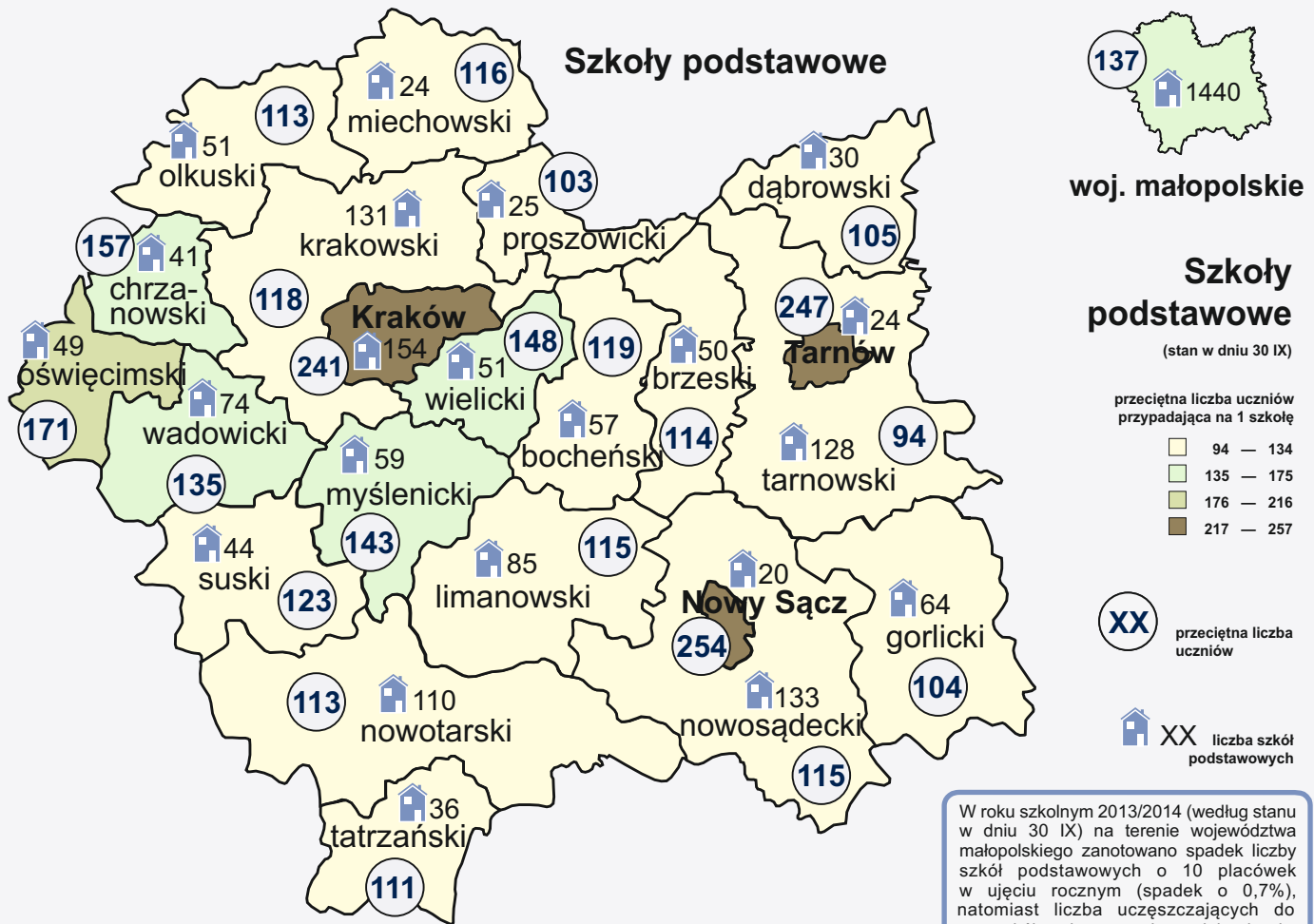




EDUKACJA

W WOJEWÓDZTWIE MAŁOPOLSKIM
W ROKU SZKOLNYM 2013/2014






i Przepiętna liczba uczniów w gimnazjach w roku w szkolnym 2013/2014 (według stanu w dniu 30 IX) zmniejszyła się o 4 osoby w ujęciu rocznym.



Gimnazja

(stan w dniu 30 IX)

przeciętna liczba uczniów przypadająca na 1 szkołę



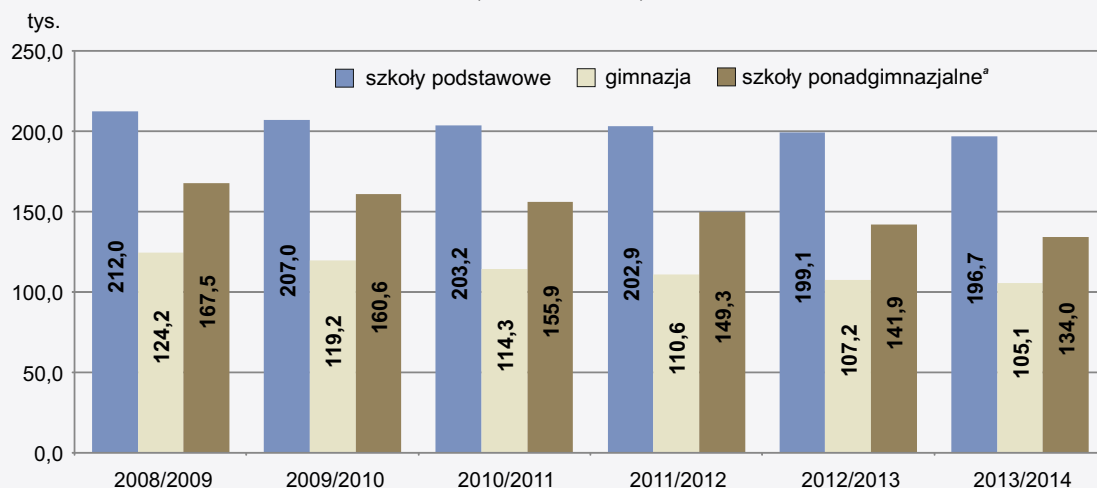
XX przeciętna liczba uczniów

XX liczba gimnazjów



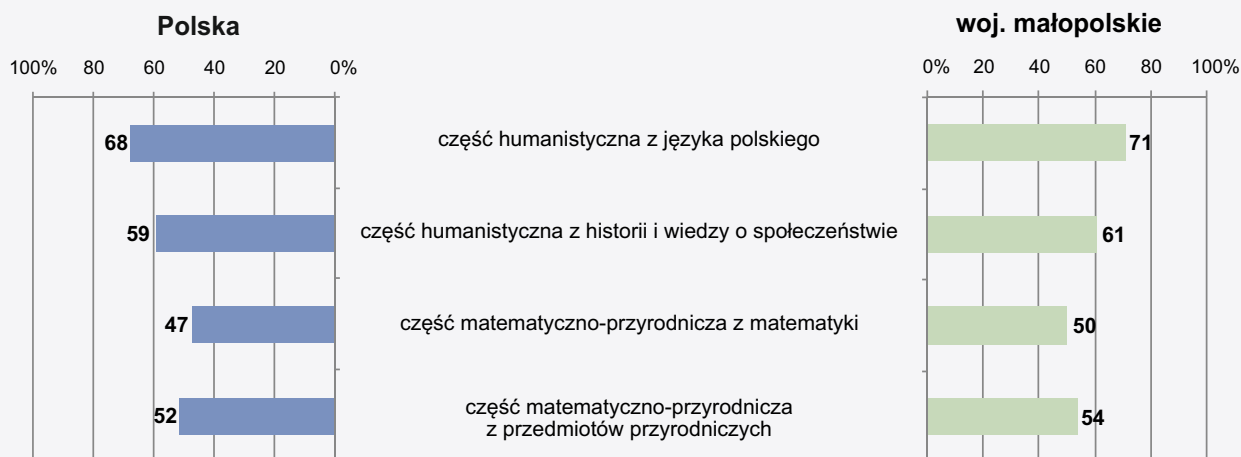
Uczniowie szkół podstawowych, gimnazjalnych oraz ponadgimnazjalnych

(stan w dniu 30 IX)



Średnia liczba punktów z egzaminu gimnazjalnego^b w 2014 r.

Część humanistyczna i matematyczno-przyrodnicza



Średnia liczba punktów z egzaminu gimnazjalnego^b w 2014 r.

Część z języka obcego nowożytnego

JĘZYK OBCY NOWOŻYTNY	POZIOM PODSTAWOWY		POZIOM ROZSZERZONY	
	Polska	woj. małopolskie	Polska	woj. małopolskie
angielski.....	67 %	68 %	46 %	45 %
niemiecki.....	54 %	56 %	39 %	42 %
rosyjski.....	61 %	60 %	41 %	73 %
francuski.....	70 %	80 %	66 %	78 %
hiszpański.....	66 %	77 %	74 %	68 %
włoski.....	57 %	58 %	69 %	91 %

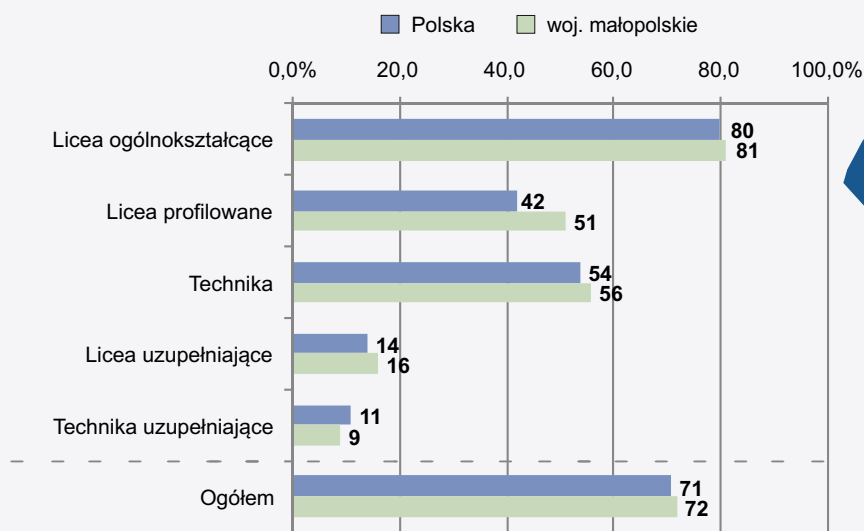
Spośród małopolskich gimnazjalistów przystępujących do egzaminu z części językowej na poziomie podstawowym 90,8% uczniów wybrało język angielski, a 7,3% język niemiecki.

Szóstoklasiści z woj. małopolskiego osiągnęli średni wynik ze sprawdzianu na poziomie 67%, o 4 p.proc. wyższy niż przed rokiem.

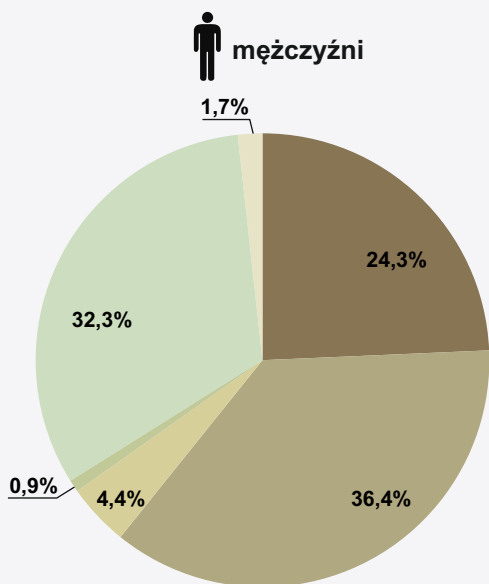
^a zasadnicze szkoły zawodowe (łącznie ze specjalnymi szkołami przysposabiającymi do pracy), licea ogólnokształcące, uzupełniające licea ogólnokształcące, licea profilowane, technika, technika uzupełniająca oraz ogólnokształcące szkoły artystyczne dające uprawnienia zawodowe.

^b na podstawie danych Centralnej Komisji Egzaminacyjnej oraz Okręgowej Komisji Egzaminacyjnej w Krakowie.

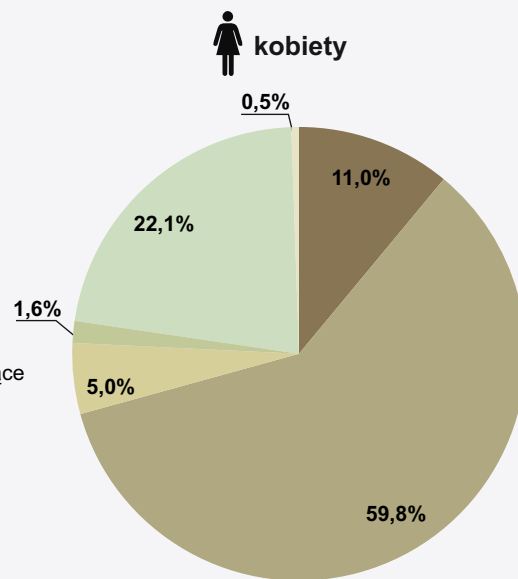
Zdawalność egzaminu maturalnego według typów szkół^{bc} w 2014 r.



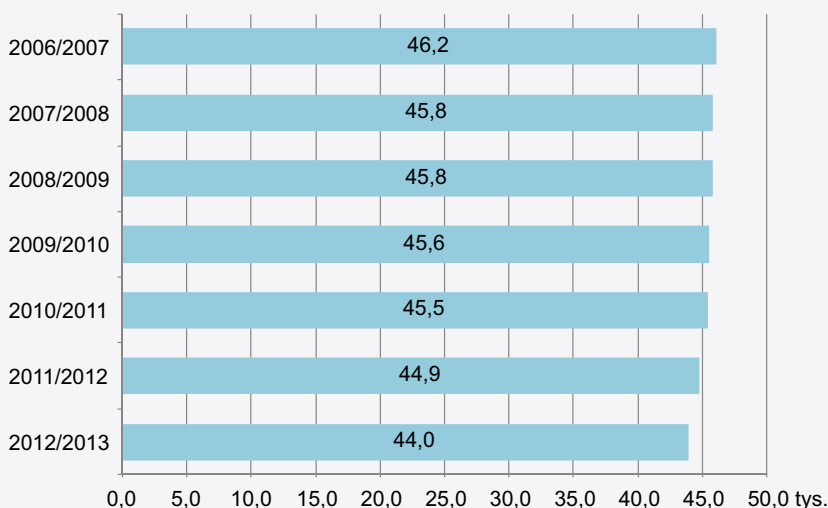
Struktura absolwentów szkół ponadgimnazjalnych według wybranych typów szkół^d



- Zasadnicze szkoły zawodowe^f
- Licea ogólnokształcące
- Uzupełniające licea ogólnokształcące
- Licea profilowane
- Technika
- Technika uzupełniająca



Nauczyciele pełnozatrudnieni i niepełnozatrudnieni^e



W roku szkolnym 2012/2013 w województwie małopolskim liczba etatów nauczycieli wynosiła 44,0 tys. i była niższa o 684 etaty w porównaniu z rokiem szkolnym 2011/2012.

Spośród ogólnej liczby etatów nauczycieli w roku szkolnym 2012/2013 w województwie małopolskim 80,7% etatów należało do kobiet.

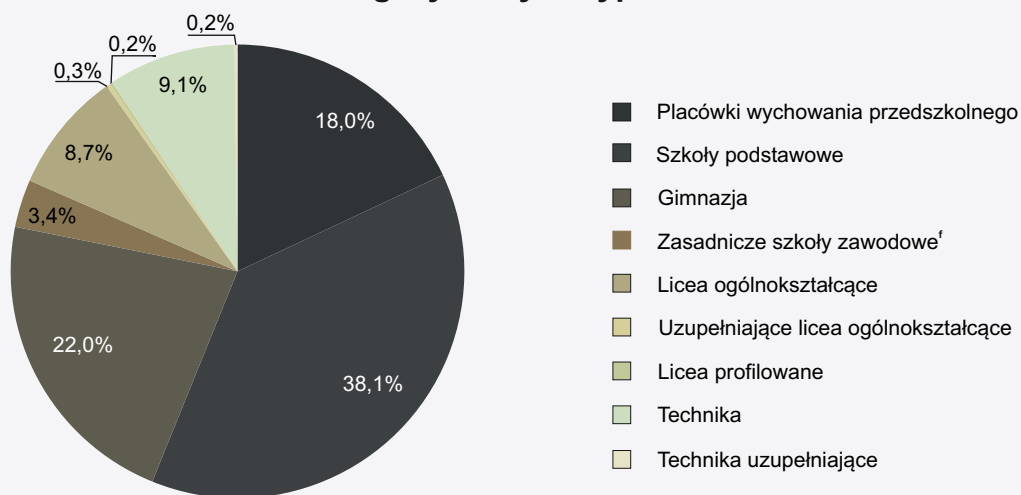
Spośród ogólnej liczby etatów nauczycieli w roku szkolnym 2012/2013 w województwie małopolskim 59,0% etatów przypadło na etaty w miastach.

^b na podstawie danych Centralnej Komisji Egzaminacyjnej oraz Okręgowej Komisji Egzaminacyjnej w Krakowie. ^c pośród przystępujących do egzaminu maturalnego po raz pierwszy w terminie głównym. ^d z roku szkolnego 2012/2013. ^e w przeliczeniu na etaty. ^f łącznie ze specjalnymi szkołami przysposabiającymi do pracy.

Uwaga: ze względu na charakter opracowania pominięto lub uproszczono wyjaśnienia, szczegółowe uwagi i notki dotyczące metodologii, źródeł informacji itp., zamieszczone w innych publikacjach US.

DANE ZA ROK SZKOLNY 2013/2014; PRZY PUBLIKACJI DANYCH PROSIMY POWOŁAĆ SIĘ NA ŹRÓDŁO.

Struktura nauczycieli pełnozatrudnionych i niepełnozatrudnionych według wybranych typów szkół^{de}



^d z roku szkolnego 2012/2013.

^e w przeliczeniu na etaty.

^f łącznie ze specjalnymi szkołami przysposabiającymi do pracy.