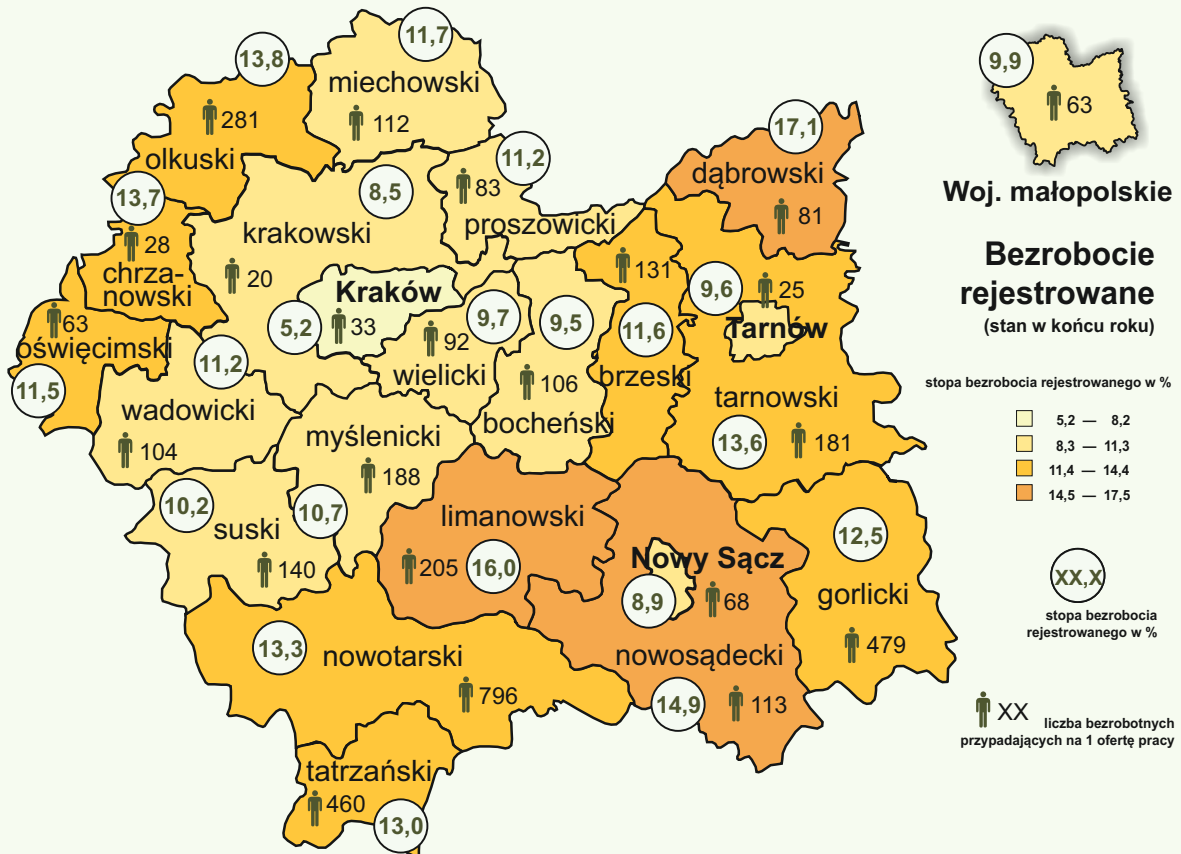
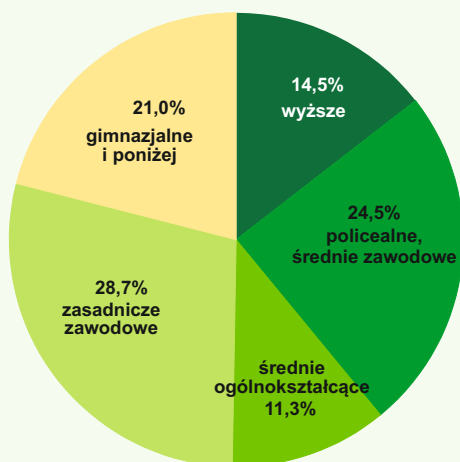




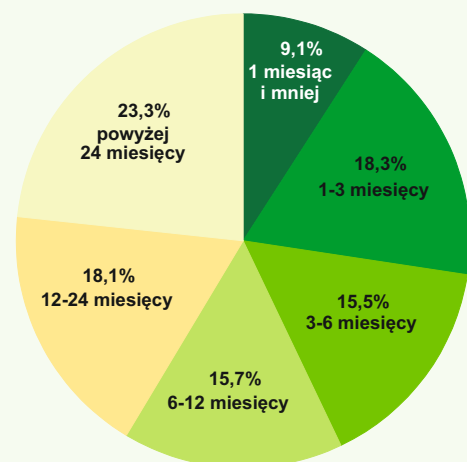
RYNEK PRACY W WOJEWÓDZTWIE MAŁOPOLSKIM W 2014 R.



Struktura bezrobotnych zarejestrowanych według poziomu wykształcenia
(stan w końcu roku)

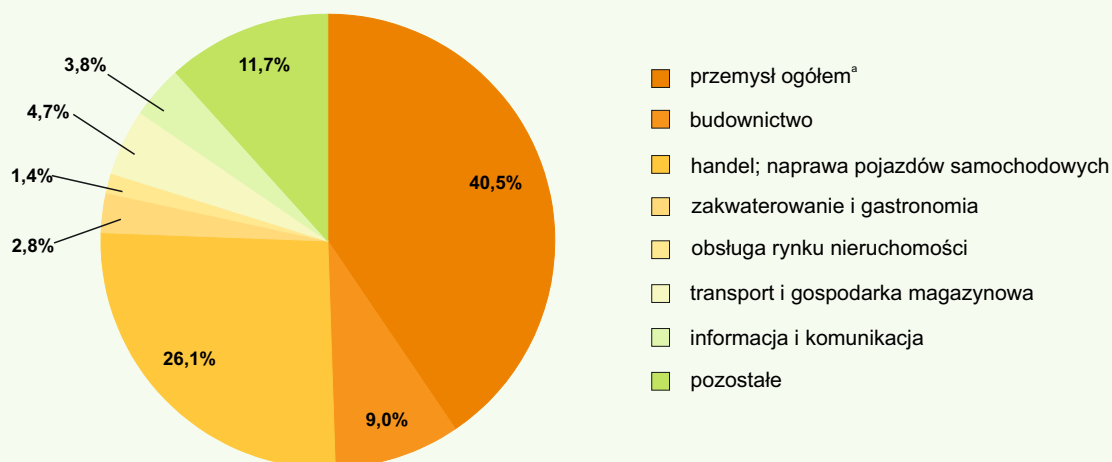


Struktura bezrobotnych zarejestrowanych według czasu pozostawania bez pracy
(stan w końcu roku)

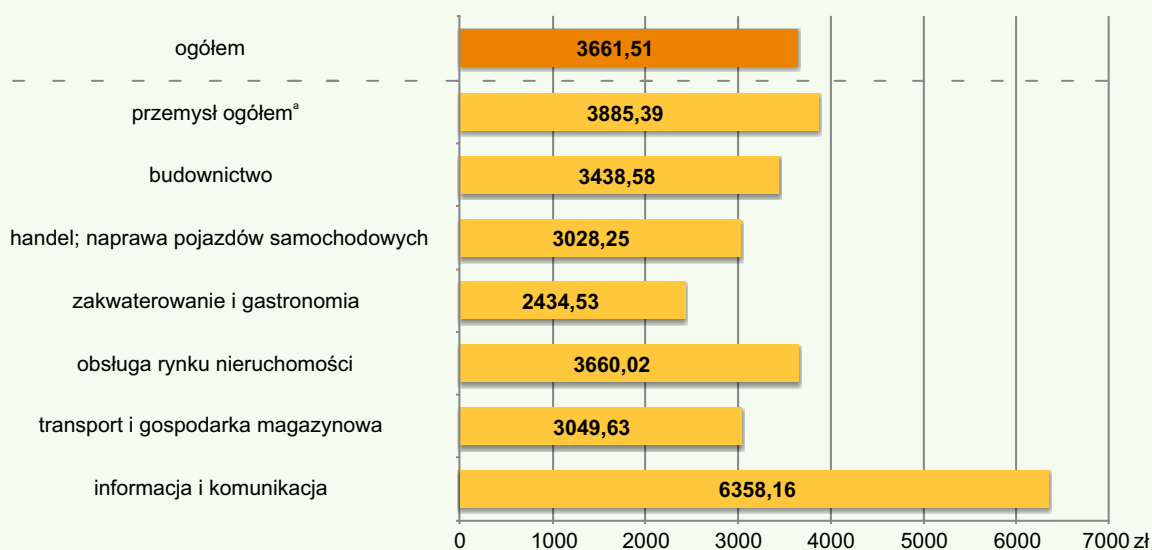


Według stanu na koniec grudnia 2014 r. liczba bezrobotnych zarejestrowanych w powiatowych urzędach pracy województwa małopolskiego wyniosła 139,0 tys. osób i była niższa od zanotowanej w roku poprzednim o 25,4 tys. osób, tj. o 15,5%. Według stanu w końcu roku najwyższa stopa bezrobocia występowała w powiatach: dąbrowskim (17,1%), limanowskim (16,0%) i nowosądeckim (14,9%). Najniższa stopa bezrobocia obserwowano natomiast w powiatach: m. Kraków (5,2%), powiecie krakowskim (8,5%) oraz m. Nowy Sącz (8,9%).

Struktura przeciętnego zatrudnienia w sektorze przedsiębiorstw według sekcji PKD 2007



Przeciętne miesięczne wynagrodzenie brutto w sektorze przedsiębiorstw według wybranych sekcji PKD 2007



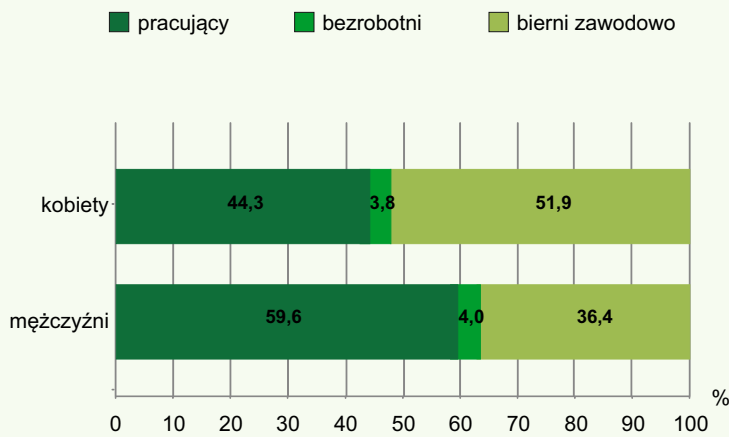
Przeciętne zatrudnienie w sektorze przedsiębiorstw w województwie małopolskim w 2014 roku spadło o 0,2%. W sektorze prywatnym nastąpił wzrost zatrudnienia o 0,9%, natomiast w sektorze publicznym nastąpił spadek zatrudnienia o 13,3%. Zatrudnieni w przemyśle stanowili w 2014 roku 40,5% wszystkich zatrudnionych w województwie. Duży udział w strukturze zatrudnionych stanowili również pracujący w sekcji „Handel, naprawa pojazdów samochodowych” - 26,1%.

^a W ramach PKD 2007 dokonano dodatkowego grupowania, ujmując pod pojęciem „Przemysł ogółem” sekcje: „Górnictwo i wydobywanie”, „Przetwórstwo przemysłowe”, „Wytwarzanie i zaopatrywanie w energię elektryczną, gaz, parę wodną i gorącą wodę” oraz „Dostawa wody; gospodarowanie ściekami i odpadami; rekultywacja”.

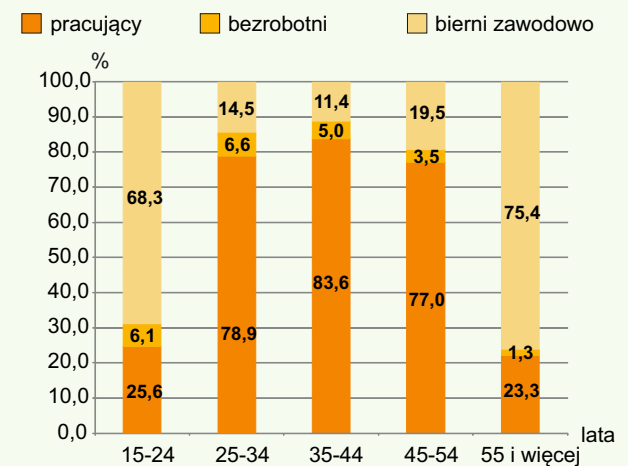
Pracujący według płci i grup zawodów^b



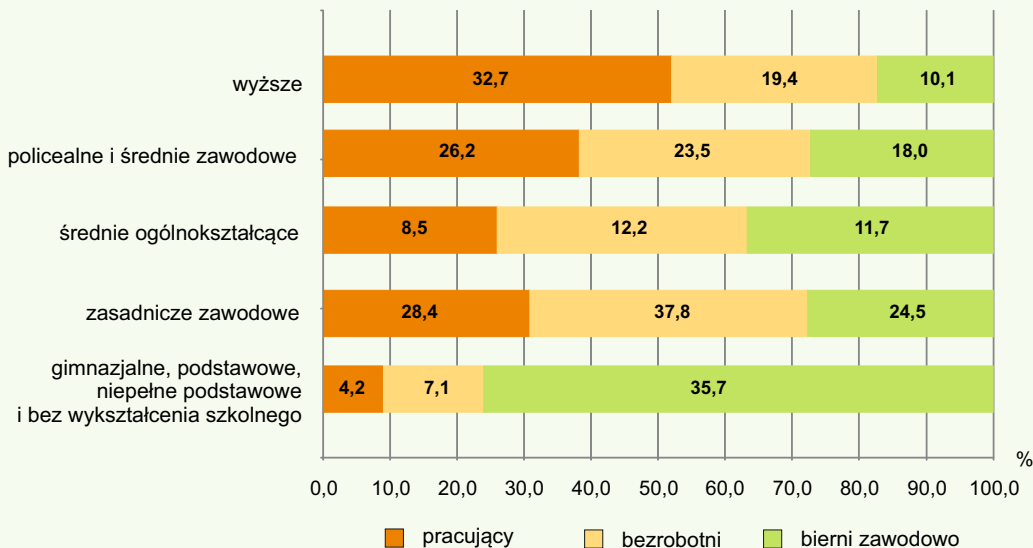
Ludność według typu aktywności^b



Struktura pracujących, bezrobotnych i biernych zawodowo według wieku^b



Aktywność ekonomiczna ludności według poziomu wykształcenia^b



Wskaźnik zatrudnienia (według BAEL) w IV kwartale 2014 r. na poziomie 51,7% plasował województwo małopolskie na 5 miejscu spośród wszystkich województw. W IV kwartale 2014 r. zbiorowość aktywnych zawodowo w regionie liczyła 1400 tys. osób, a biernych zawodowo 1116 tys. Ludność aktywną zawodowo tworzyli pracujący (1301 tys.) i bezrobotni (98 tys.). W odniesieniu do analogicznego okresu 2013 r. zwiększył się o 2,8 p.proc. udział pracujących w liczbie ludności aktywnej zawodowo. W IV kwartale 2014 r. liczba bezrobotnych w województwie wyniosła 98 tys. osób i w odniesieniu do analogicznego okresu roku poprzedniego spadła o 48 tys. osób. Stopa bezrobocia według BAEL wyniosła 7,0% i w porównaniu z 2013 r. spadła o 2,9 p.proc. W omawianym okresie wśród ogółu osób bezrobotnych w regionie 50% stanowiły kobiety. Najliczniejszą grupę osób pracujących (według BAEL) w IV kwartale stanowiły osoby z wykształceniem wyższym (32,7% ogółu pracujących) oraz zasadniczym zawodowym (28,4%).

^b Według Badania Aktywności Ekonomicznej Ludności, stan w IV kwartale.