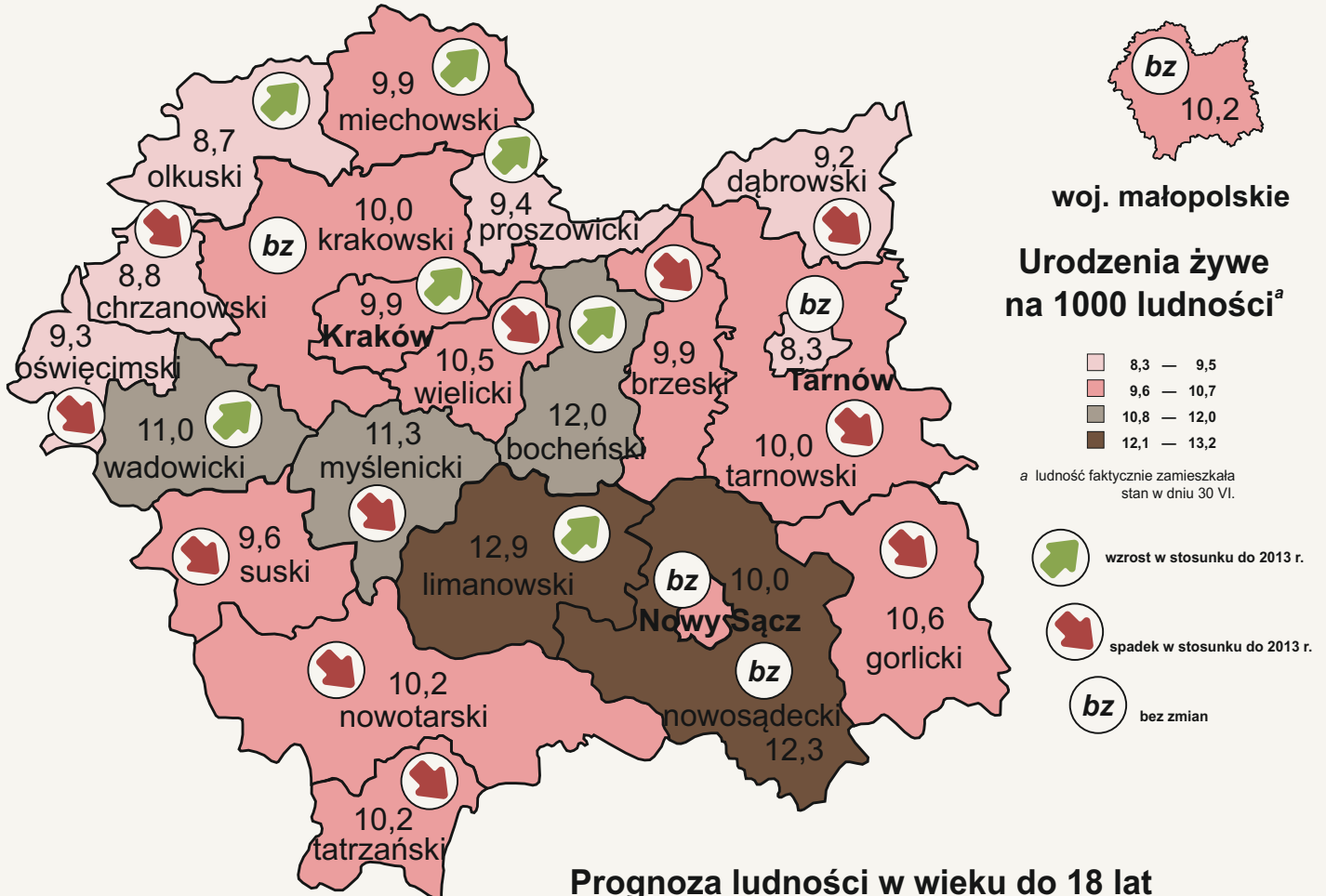


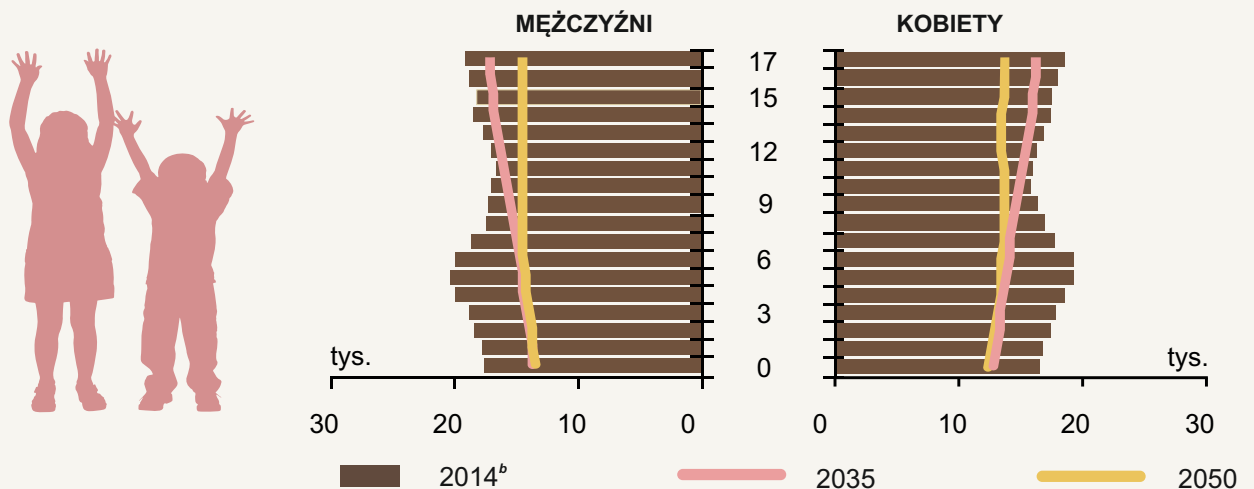


DZIECI

W WOJEWÓDZTWIE MAŁOPOLSKIM W 2014 R.



Prognoza ludności w wieku do 18 lat



^b dane rzeczywiste.

W województwie małopolskim zarejestrowano w 2014 r. 34419 urodzeń żywych, co stanowiło 9,2% wszystkich urodzeń w kraju. W porównaniu z 2013 r. liczba urodzeń żywych w województwie małopolskim zwiększyła się o 0,3%, w skali kraju zanotowano wzrost o 1,5%.

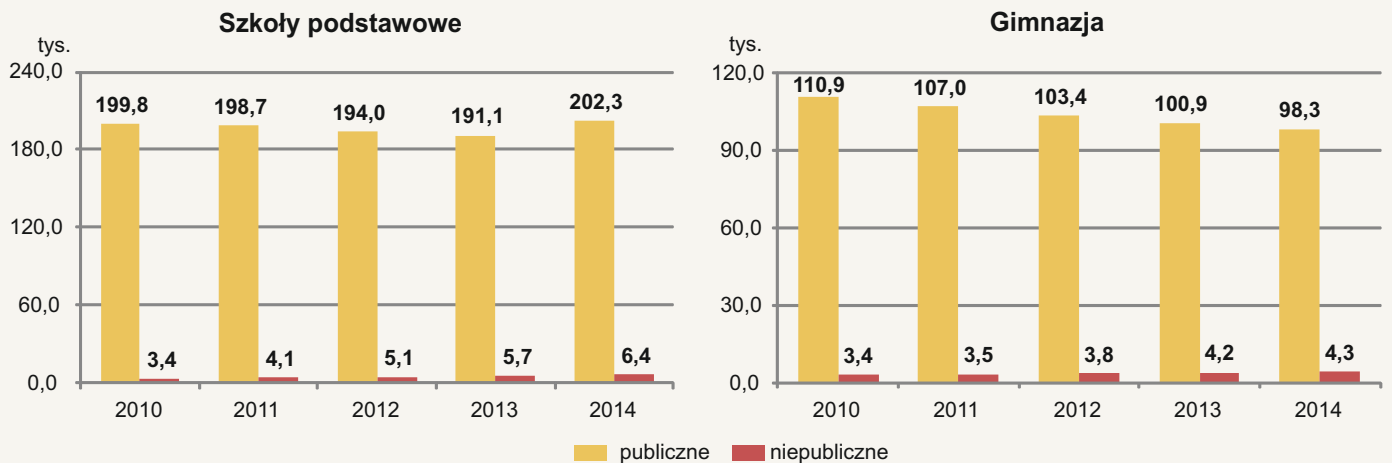


Edukacja dzieci i młodzieży

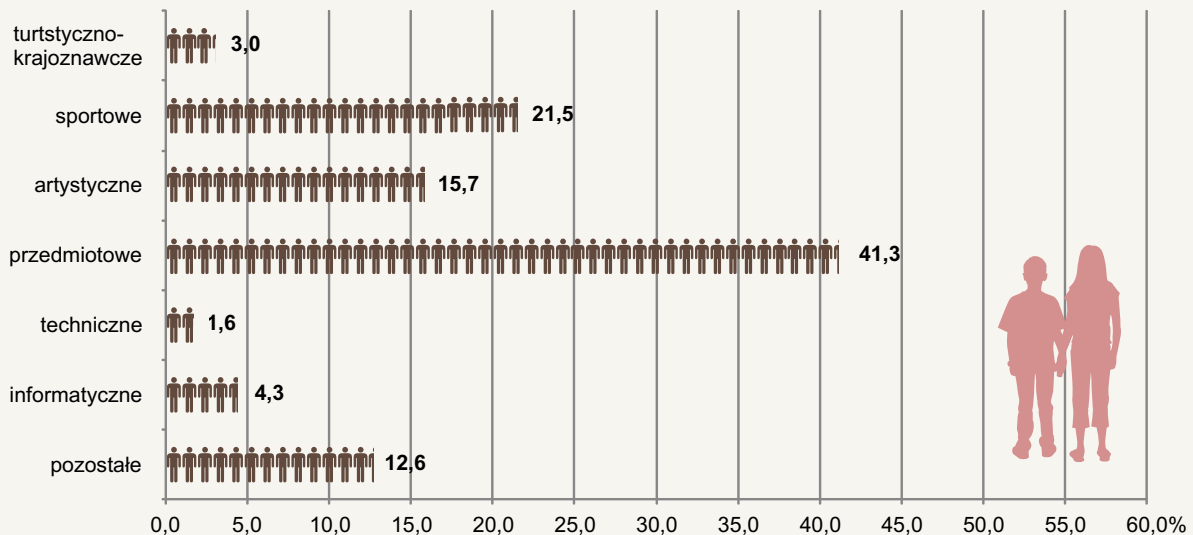


EDUKACJA	2011/12	2012/13	2013/14	2014/15
Placówki wychowania przedszkolnego.....	2001	2070	2149	2177
w tym przedszkola	986	1048	1120	1173
Miejsca w przedszkolach	79956	85741	91061	95299
Dzieci w placówkach wychowania przedszkolnego....	104437	110787	118253	114724
w tym w przedszkolach	77739	84062	88514	88435
Szkoły podstawowe	1465	1450	1440	1452
Uczniowie szkół podstawowych	202873	199069	196735	208722
Szkoły gimnazjalne	744	747	755	766
Uczniowie szkół gimnazjalnych	110334	106955	104835	102582
Zasadnicze szkoły zawodowe	190	185	188	193
Licea ogólnokształcące	201	203	194	179
Licea profilowane	28	21	15	-
Technika	176	164	165	159

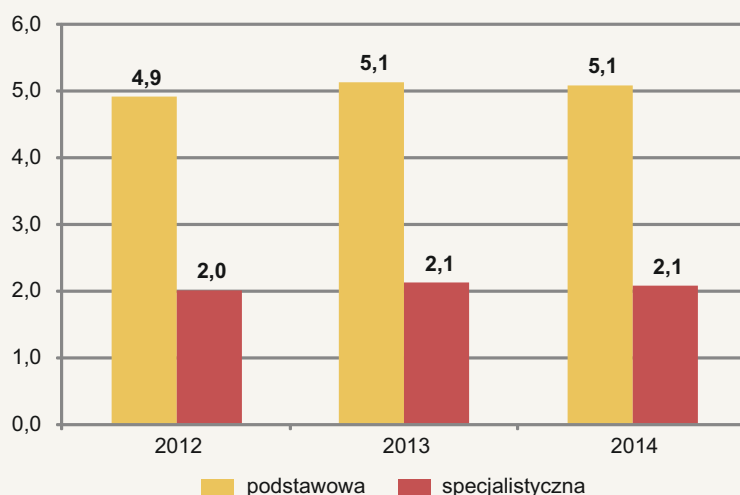
Uczniowie szkół publicznych i niepublicznych w szkołach podstawowych i gimnazjach



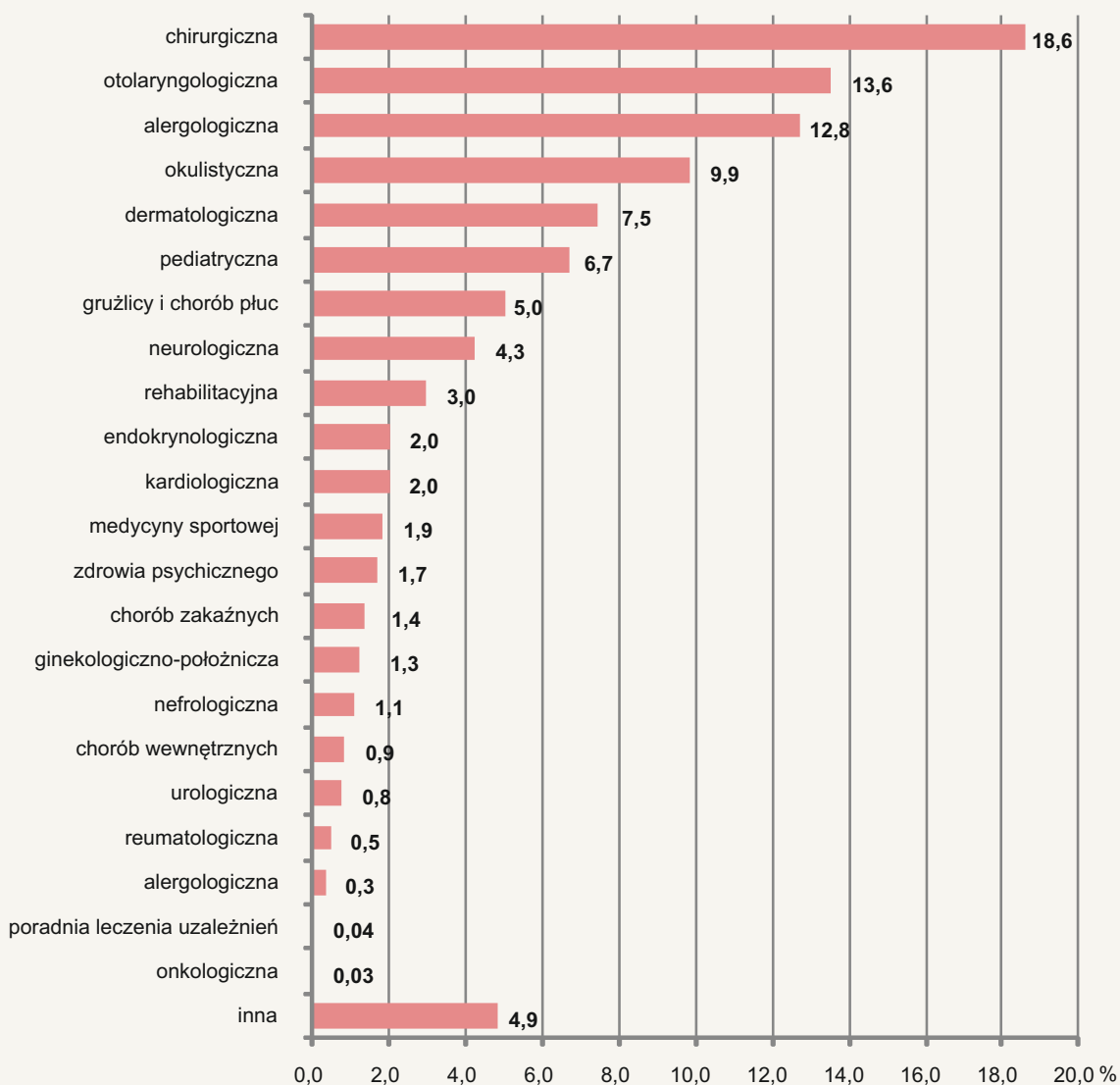
Struktura uczestników zajęć pozalekcyjnych w roku szkolnym 2014/15



Porady udzielone w podstawowej i specjalistycznej opiece zdrowotnej dzieciom i młodzieży do 18 lat na 1 mieszkańca w tym wieku



Struktura specjalistycznych porad lekarskich udzielonych dzieciom i młodzieży w wieku do 18 lat w wybranych poradniach



Uwaga: ze względu na charakter opracowania pominięto lub uproszczono wyjaśnienia, szczegółowe uwagi i notki dotyczące metodologii, źródeł informacji itp., zamieszczone w innych publikacjach US.

DANE ZA ROK 2014; PRZY PUBLIKACJI DANYCH PROSIMY POWOŁAĆ SIĘ NA ŹRÓDŁO.