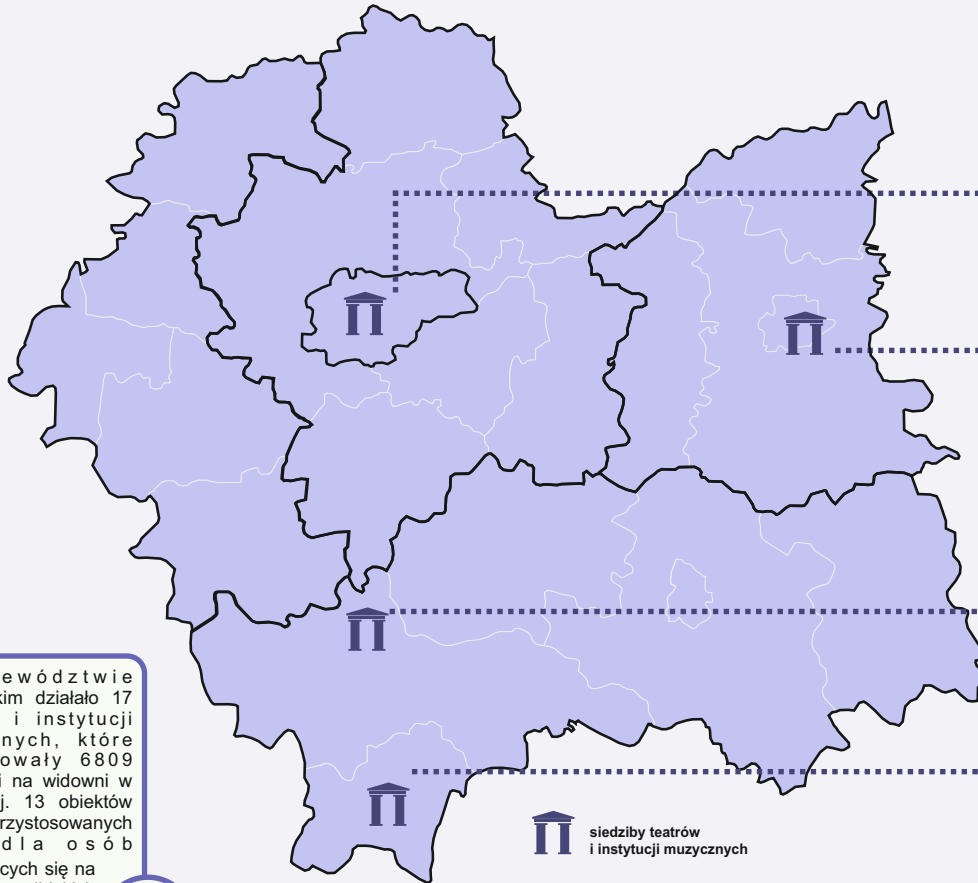




DZIAŁALNOŚĆ TEATRÓW I INSTYTUCJI MUZYCZNYCH W WOJEWÓDZTWIE MAŁOPOLSKIM W 2014 R.



Województwo małopolskie

Liczba przedstawień^a: 4313
Widzowie^b: 804261
Miejsca na widowni^b: 6809

Miasto Kraków

Liczba przedstawień^a: 3568
Widzowie^b: 707068
Miejsca na widowni^b: 5976

Miasto Tarnów

Liczba przedstawień^a: 379
Widzowie^b: 63415
Miejsca na widowni^b: 393

Rabka Zdrój

Liczba przedstawień^a: 153
Widzowie^b: 18179
Miejsca na widowni^b: 160

Zakopane

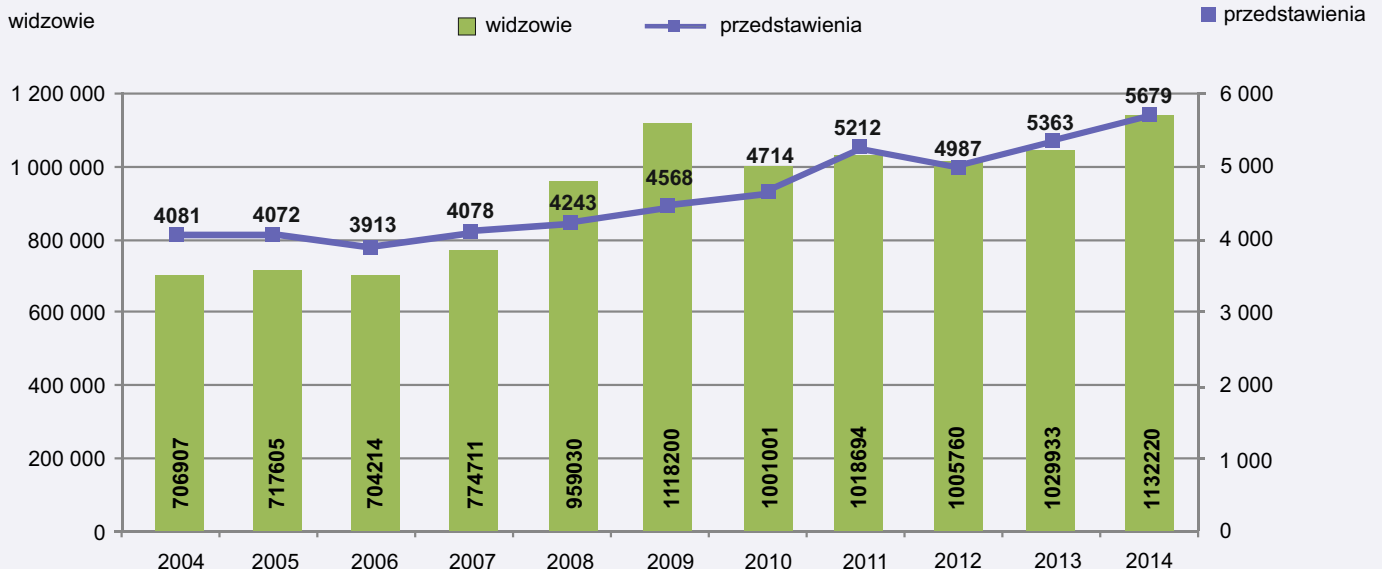
Liczba przedstawień^a: 213
Widzowie^b: 15600
Miejsca na widowni^b: 280

W województwie małopolskim działało 17 teatrów i instytucji muzycznych, które dysponowały 6809 miejscami na widowni w sali stałej. 13 obiektów (76,5%) przystosowanych było dla osób poruszających się na wózkach inwalidzkich (wejście do budynku).



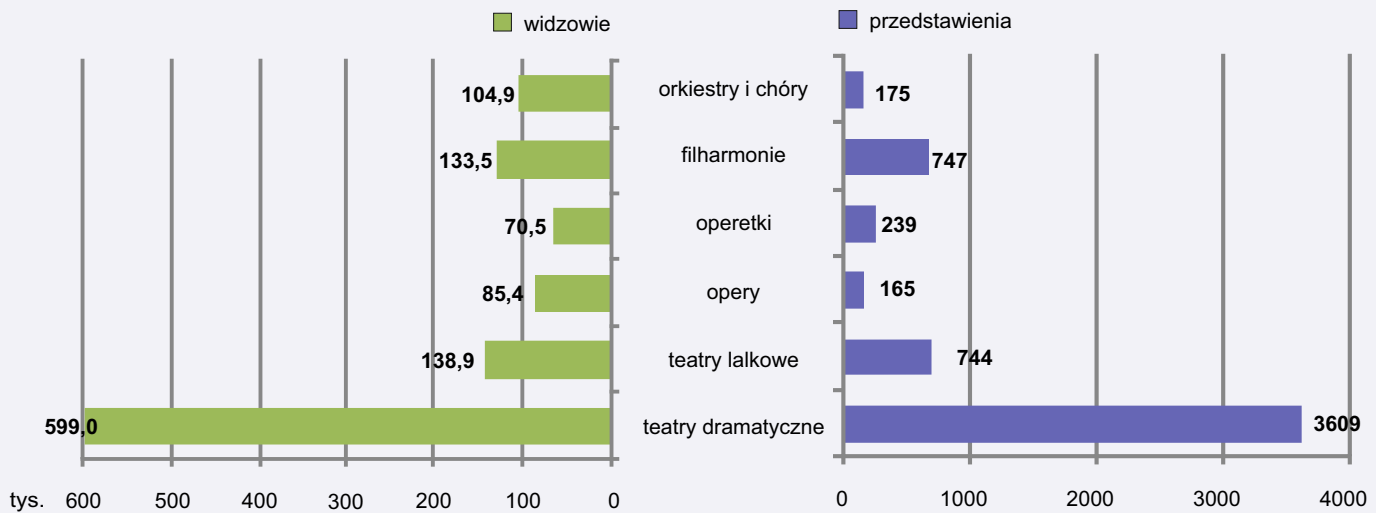
siedziby teatrów
i instytucji muzycznych

Widzowie/słuchacze i przedstawienia w teatrach i instytucjach muzycznych w latach 2004-2014^c

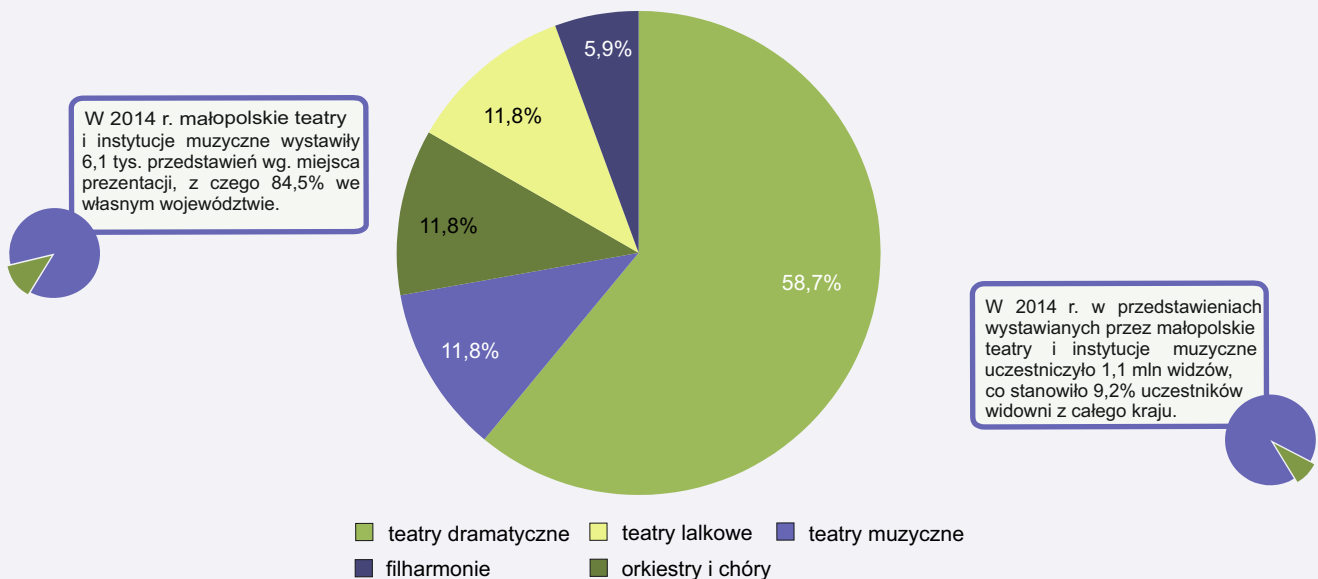


a We własnym województwie w sali stałej. b W sali stałej, stan w dniu 31 XII 2014. c Według siedziby jednostki.

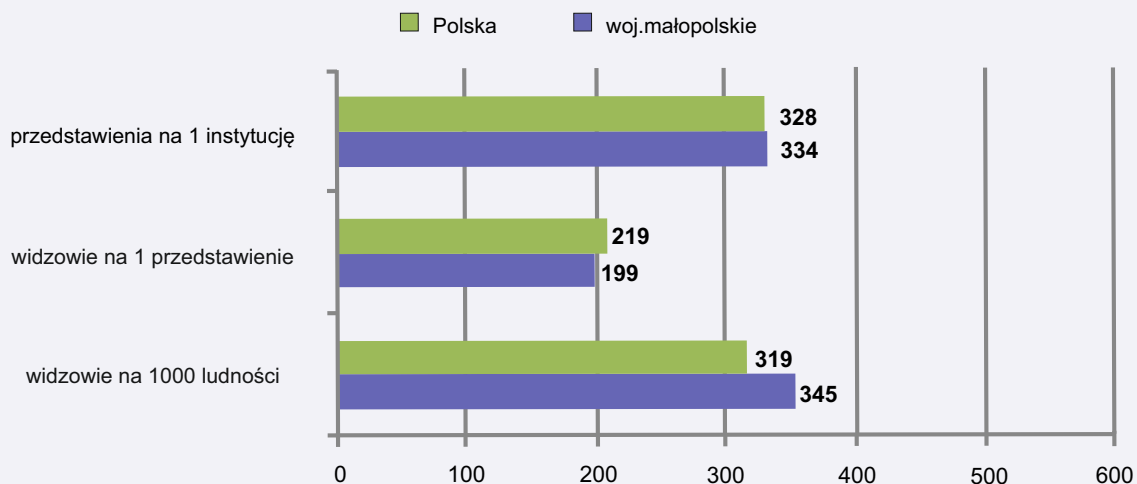
Widzowie/słuchacze i przedstawienia według rodzajów instytucji^a



Struktura teatrów i instytucji muzycznych według rodzajów^{ab}



Działalność sceniczna teatrów i instytucji muzycznych - wybrane wskaźniki^a



a Według siedziby jednostki. b Stan w dniu 31 XII.

Uwaga: ze względu na charakter opracowania pominięto lub uproszczono wyjaśnienia, szczegółowe uwagi i notki dotyczące metodologii, źródeł informacji itp., zamieszczone w innych publikacjach US.