

**Dział XVIII. Finanse publiczne**  
**Chapter XVIII. Public finance**

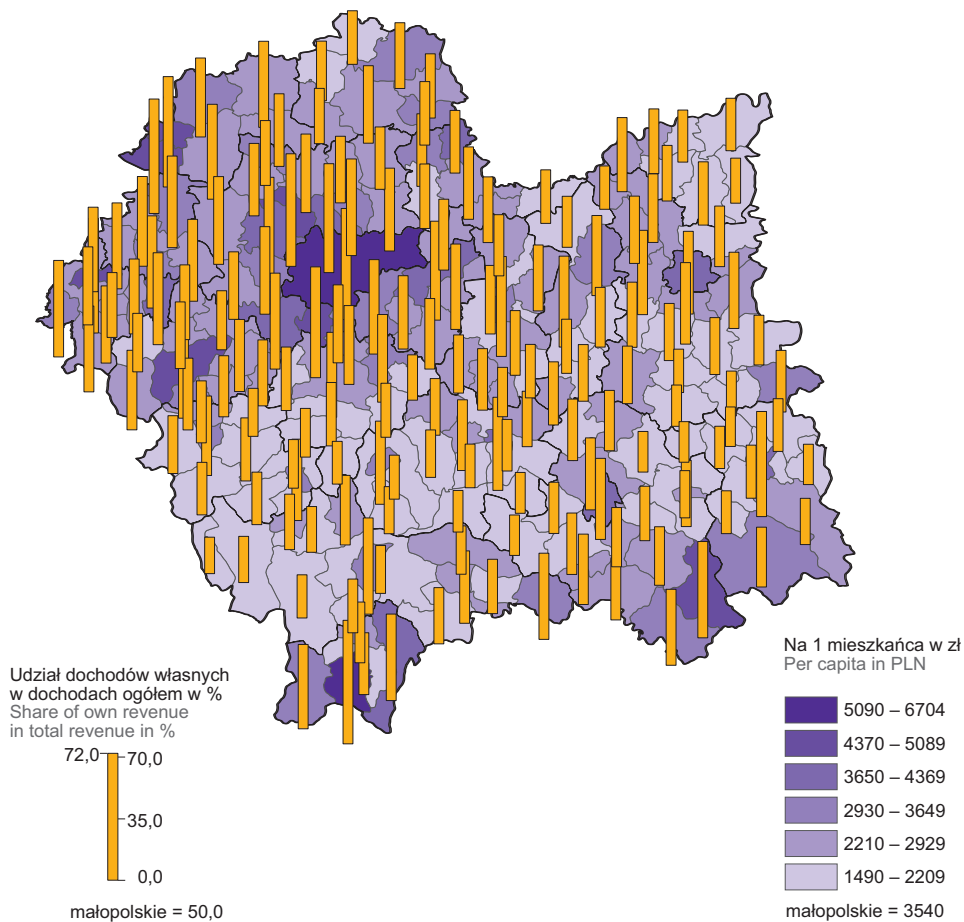
**TABL. 1 (146). DOCHODY BUDŻETÓW JEDNOSTEK SAMORZĄDU TERYTORIALNEGO**  
**REVENUE OF BUDGETS OF LOCAL GOVERNMENT UNITS**

WYSZCZEGÓLNIENIE SPECIFICATION		Ogółem Total	Gminy <sup>a</sup> Gminas <sup>a</sup>	Miasta na prawach powiatu Cities with powiat status	Powiaty Powiats	Wojewódz- two Voivodship
		w tys. zł		in thousand PLN		
<b>OGÓŁEM</b>	2015	16267587,5	7956757,5	5183926,3	1989864,6	1137039,1
<b>TOTAL</b>	2019	23802206,4	12532691,0	7352515,6	2499484,7	1417515,1
	2020	26724126,8	14127987,1	7690108,9	2859811,0	2046219,8
	<b>2022</b>	<b>29784121,5</b>	<b>15525377,0</b>	<b>8773328,2</b>	<b>3345393,8</b>	<b>2140022,5</b>
<b>Dochody własne</b> Own revenue		<b>14494606,2</b>	<b>6719860,8</b>	<b>5419964,0</b>	<b>1219720,7</b>	<b>1135060,7</b>
w tym: of which:						
Udziały w podatku dochodowym Share in income tax		6961477,5	2748282,3	2574907,7	699224,3	939063,2
od osób prawnych corporate income tax		1158948,7	121515,6	263778,6	25440,0	748214,5
od osób fizycznych personal income tax		5802528,8	2626766,7	2311129,1	673784,3	190848,7
Podatek od nieruchomości Tax on real estate		2036296,3	1244792,3	791504,0	.	.
Podatek rolny Agricultural tax		96259,1	92920,5	3338,6	.	.
Podatek od środków transportowych Tax on means of transport		105172,8	69562,5	35610,3	.	.
Podatek od czynności cywilnoprawnych Tax on civil law transactions		357133,0	198671,8	158461,2	.	.
Opiata skarbowa Stamp duty		51505,9	17074,2	34431,7	.	.
Dochody z majątku Revenue from property		623297,9	348463,8	229417,3	21900,3	23516,5
w tym dochody z najmu i dzierżawy oraz innych umów o podobnym charakterze of which income from renting and tenancy as well as agreements with a similar character		317294,2	157920,2	138373,5	11828,7	9171,8
Wpływy z usług Services revenue		988767,7	328780,7	454902,9	198775,7	6308,4
<b>Dotacje</b> Grants		<b>8587826,0</b>	<b>5108129,8</b>	<b>1753479,3</b>	<b>947569,0</b>	<b>778647,9</b>
Dotacje celowe Targeted grants		7025418,5	4561284,9	1491003,2	825077,2	148053,2
z budżetu państwa from the state budget		4374420,2	2733775,6	1157966,2	367100,2	115578,2
na zadania: for tasks:						
z zakresu administracji rządowej for government administration tasks		3592439,0	2355772,7	844056,9	279794,2	112815,2
własne for own tasks		740025,7	359105,5	309293,7	70560,6	1065,9
realizowane na podstawie porozumień z organami admini- stracji rządowej realised on the basis of agreements with government admini- stration bodies		41955,3	18897,4	4615,5	16745,4	1697,0
na zadania realizowane na podstawie porozumień między jednostkami samorządu terytorialnego for tasks realised on the basis of agreements between local government units		173348,6	101419,8	54733,6	11773,8	5421,4
otrzymane z państwowych funduszy celowych received from state appropriated funds		56093,5	40276,6	1340,1	7601,8	6875,0
z tytułu pomocy finansowej udzielanej między jednostkami samorządu terytorialnego na dofinansowanie własnych zadań for financial assistance between local government units for additional financing of own tasks		125701,4	36177,5	2036,6	72585,8	14901,5
Dotacje z paragrafów 200 i 620 oraz 205 i 625 <sup>b</sup> Grants from paragraphs 200 and 620; 205 and 625 <sup>b</sup>		1562407,5	546844,8	262476,1	122491,9	630594,7
<b>Subwencja ogólna z budżetu państwa</b> General subvention from the state budget		<b>6701689,2</b>	<b>3697386,4</b>	<b>1599884,9</b>	<b>1178104,0</b>	<b>226313,9</b>
W tym część oświatowa Of which educational part		5131879,1	2611610,5	1526814,7	934168,7	59285,2

a Bez dochodów gmin mających również status miasta na prawach powiatu. b Klasyfikacji dochodów i wydatków budżetowych.  
a Excluding revenue of gminas which are also cities with powiat status. b Of the classification of budgetary revenue and expenditure.

MAPA 1 (34). DOCHODY WŁASNE BUDŻETÓW GMIN<sup>a</sup> W 2022 R.

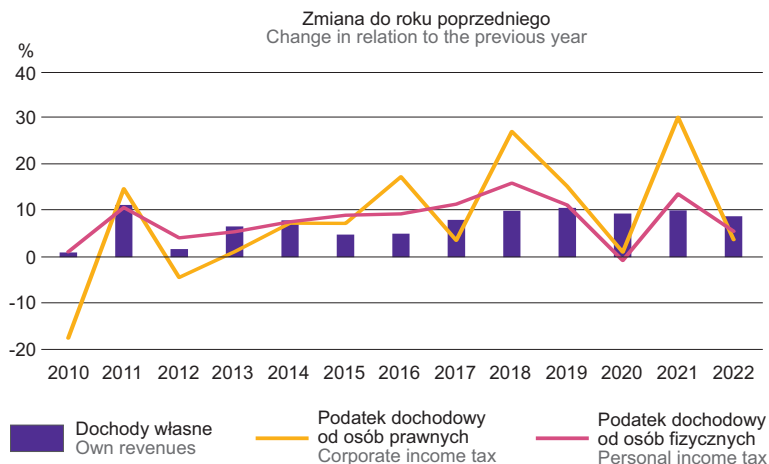
MAP 1 (34). OWN REVENUE OF GMINAS' BUDGETS<sup>a</sup> IN 2022



Udział dochodów własnych w dochodach ogółem  
Share of own revenue in total revenue



<sup>a</sup> Łącznie z dochodami gmin mających również status miasta na prawach powiatu.  
a Including revenue of gminas which are also cities with powiat status.

**WYKRES 1 (88). WYBRANE RODZAJE DOCHODÓW WŁASNYCH JEDNOSTEK SAMORZĄDU TERYTORIALNEGO**
**CHART 1 (88). SELECTED TYPES OF OWN REVENUE OF LOCAL GOVERNMENT UNITS**

**TABL. 2 (147). WYDATKI BUDŻETÓW JEDNOSTEK SAMORZĄDU TERYTORIALNEGO WEDŁUG RODZAJÓW**  
**EXPENDITURE OF BUDGETS OF LOCAL GOVERNMENT UNITS BY TYPE**

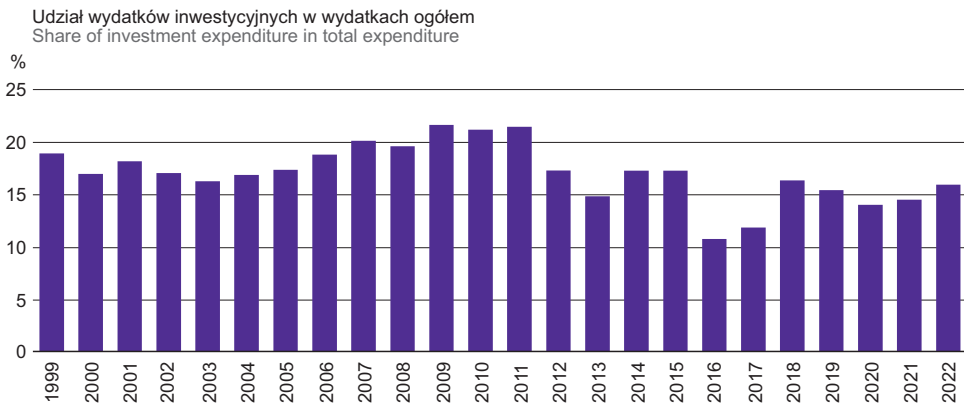
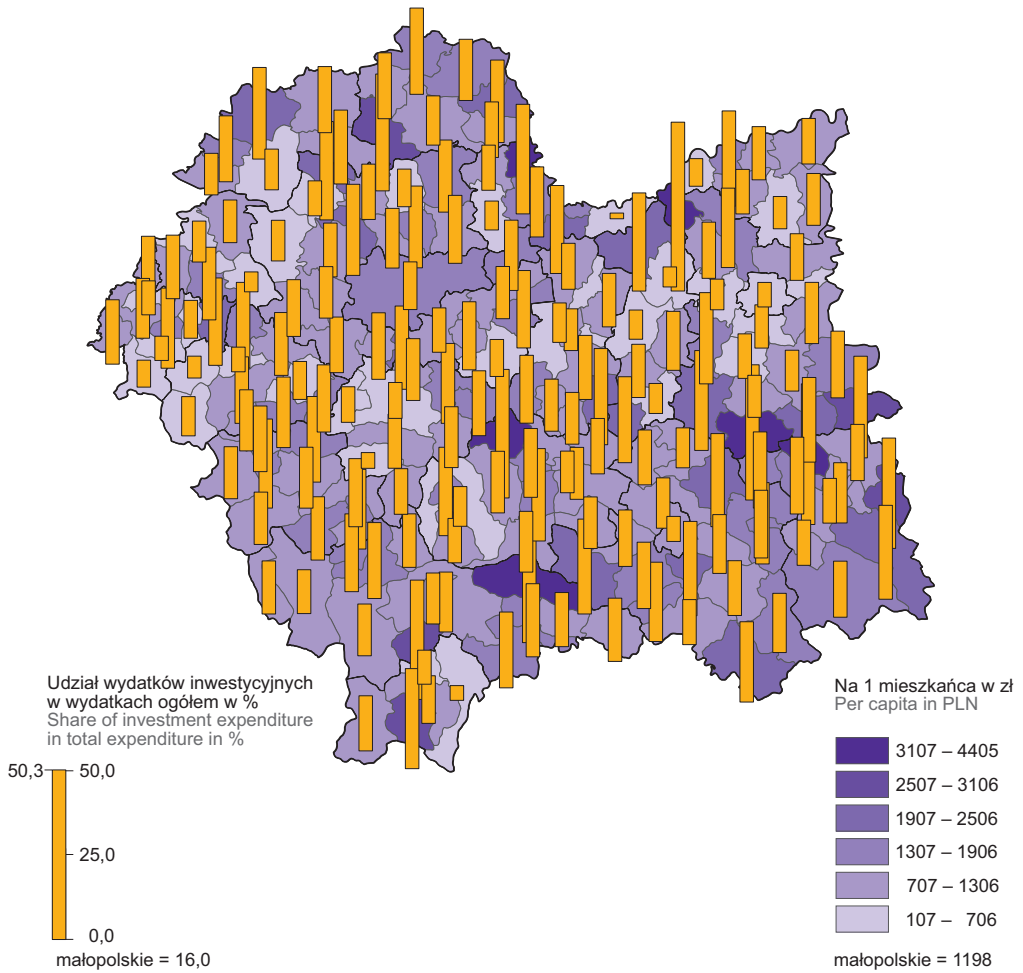
WYSZCZEGÓLNIENIE SPECIFICATION		Ogółem Total	Gminy <sup>a</sup> Gminas <sup>a</sup>	Miasta na prawach powiatu Cities with powiat status	Powiaty Powiats	Województwo Voivodship
		w tys. zł		in thousand PLN		
<b>OGÓŁEM</b>	2015	16300755,2	7908371,5	5283534,4	2001029,4	1107819,9
<b>TOTAL</b>	2019	24071564,4	12642598,5	7700597,6	2394602,1	1333766,3
	2020	26419021,7	13629219,6	8164296,6	2614362,8	2011142,7
	<b>2022</b>	<b>31237352,5</b>	<b>16007929,2</b>	<b>9699471,6</b>	<b>3475783,0</b>	<b>2054168,7</b>
<b>Wydatki bieżące</b> Current expenditure		<b>25449943,3</b>	<b>13060681,1</b>	<b>8167156,2</b>	<b>2868583,3</b>	<b>1353522,7</b>
w tym: of which:						
Dotacje Grants		3126702,2	1052406,1	1178905,3	239221,1	656169,7
w tym dla samorządowych zakładów budżetowych of which for local government budgetary establishments		25046,3	23355,0	781,9	909,4	–
Świadczenia na rzecz osób fizycznych Benefits for natural persons		4727653,6	3698878,3	903633,2	76697,2	48444,9
Wydatki bieżące jednostek budżetowych <sup>b</sup> Current expenditure of budgetary units <sup>b</sup>		17133812,7	8119852,4	5861744,6	2523506,0	628709,7
w tym: of which:						
wynagrodzenia wages and salaries		8283196,7	4041679,5	2622391,3	1332712,7	286413,2
pochodne od wynagrodzeń <sup>c</sup> wages and salaries related expenditure <sup>c</sup>		1549194,7	797846,5	470561,3	226519,8	54267,1
zakup materiałów i usług purchase of materials and services		6324702,2	2894096,2	2412577,8	820903,8	197124,4
Obsługa długu publicznego Public debt servicing		461774,8	189544,2	222873,2	29159,0	20198,4
<b>Wydatki majątkowe</b> Property expenditure		<b>5787409,3</b>	<b>2947248,2</b>	<b>1532315,4</b>	<b>607199,7</b>	<b>700646,0</b>
W tym inwestycyjne <sup>d</sup> Of which investment expenditure <sup>d</sup>		5391619,0	2841272,4	1265701,4	605999,7	678645,5

a Bez wydatków gmin mających również status miasta na prawach powiatu. b W związku ze zmianą wyliczenia pozycji „wydatki bieżące jednostek budżetowych ogółem” przez Ministerstwo Finansów, dane od roku 2021 nie są porównywalne z latami poprzednimi. c Obejmują składki na obowiązkowe ubezpieczenia społeczne oraz składkę na Fundusz Emerytur Pomostowych, Fundusz Pracy i Fundusz Solidarnościowy. d Łącznie z dotacjami na finansowanie zadań inwestycyjnych samorządowych zakładów budżetowych.

a Excluding expenditure of gminas which are also cities with powiat status. b Due to the change in the calculation of the item "current expenditure of budgetary units, total" by the Ministry of Finance, data from 2021 are not comparable to the previous years. c Include social security contributions, the Labour Fund and the Solidarity Fund as well as contribution to the Bridging Pension Fund. d Including grants for financing investment tasks of local government budgetary establishments.

**MAPA 2 (35). WYDATKI INWESTYCYJNE BUDŻETÓW GMIN<sup>a</sup> W 2022 R.**

MAP 2 (35). INVESTMENT EXPENDITURES OF GMINAS' BUDGETS<sup>a</sup> IN 2022



a łącznie z wydatkami gmin mających również status miasta na prawach powiatu.  
a Including expenditure of gminas which are also cities with powiat status.

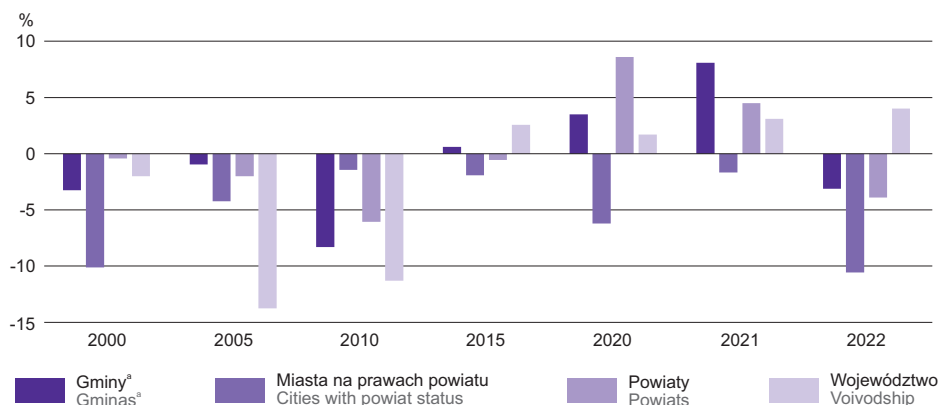
TABL. 3 (148). **STRUKTURA WYDATKÓW BUDŻETÓW JEDNOSTEK SAMORZĄDU TERYTORIALNEGO WEDŁUG DZIAŁÓW W 2022 R.**  
STRUCTURE OF EXPENDITURE OF BUDGETS OF LOCAL GOVERNMENT UNITS BY DIVISION IN 2022

WYSZCZEGÓLNIENIE SPECIFICATION	Ogółem Total	Gminy <sup>a</sup> Gminas <sup>a</sup>	Miasta na prawach powiatu Cities with powiat status	Powiaty Powiats	Wojewódz- two Voivodship
	w odsetkach in percent				
<b>OGÓŁEM</b> <b>TOTAL</b>	<b>100,0</b>	<b>100,0</b>	<b>100,0</b>	<b>100,0</b>	<b>100,0</b>
w tym: of which:					
Rolnictwo i łowiectwo Agriculture and hunting	1,6	2,7	0,0	0,6	2,6
Transport i łączność Transport and communication	13,7	8,4	17,5	16,2	33,1
Gospodarka mieszkaniowa Dwelling economy	2,6	2,6	3,7	0,8	0,1
Działalność usługowa Service activities	0,8	0,3	1,2	2,3	0,2
Administracja publiczna Public administration	8,3	8,0	6,8	11,3	12,3
Bezpieczeństwo publiczne i ochrona przeciwpożarowa Public safety and fire care	3,5	1,9	3,6	12,8	0,8
Oświata i wychowanie Education	28,7	31,4	28,8	29,8	4,7
Ochrona zdrowia Health care	1,6	0,5	0,9	2,7	11,4
Pomoc społeczna Social assistance	5,8	5,4	6,1	8,9	2,0
Pozostałe zadania w zakresie polityki społecznej Other tasks in the sphere of social policy	5,3	7,8	1,5	3,1	7,2
Edukacyjna opieka wychowawcza Educational care	1,6	0,3	2,4	5,5	0,9
Rodzina Family	9,8	13,5	8,2	3,0	0,3
Gospodarka komunalna i ochrona środowiska Municipal economy and environmental protection	8,0	9,8	9,1	0,3	1,5
Kultura i ochrona dziedzictwa narodowego Culture and national heritage	3,6	2,8	3,8	0,4	14,6
Kultura fizyczna Physical education	2,2	2,4	2,4	0,9	2,7

a Bez wydatków gmin mających również status miasta na prawach powiatu.  
a Excluding expenditure of gminas which are also cities with powiat status.

WYKRES 2 (89). **RELACJA WYNIKÓW BUDŻETÓW JEDNOSTEK SAMORZĄDU TERYTORIALNEGO DO DOCHODÓW OGÓŁEM**

CHART 2 (89). **RELATION OF RESULTS OF BUDGETS OF LOCAL GOVERNMENT UNITS TO TOTAL REVENUE**



a Bez gmin mających również status miasta na prawach powiatu.  
a Excluding gminas which are also cities with powiat status.