

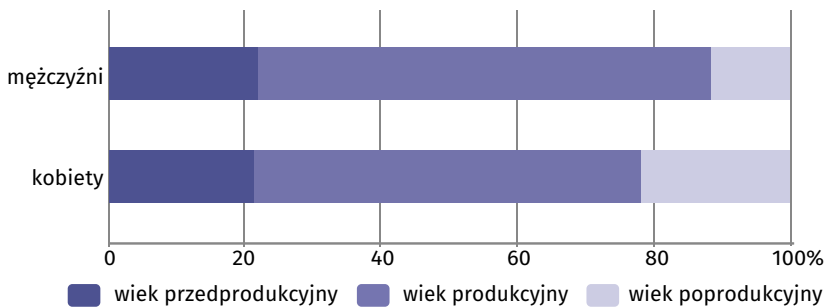
Wyniki Narodowego Spisu Powszechnego Ludności i Mieszkań 2021

w gminie Rzeszawa

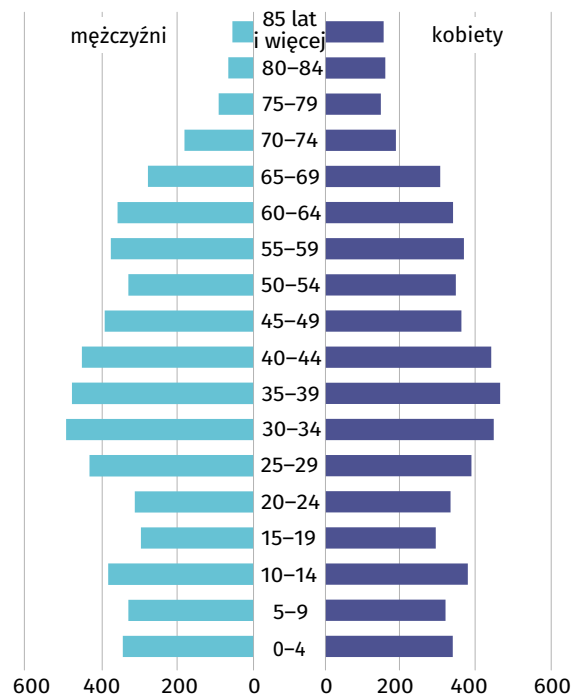
Gmina Rzeszawa

Wybrane dane statystyczne	2011	2021
Ludność	10 956	11 365
Kobiety na 100 mężczyzn	101,7	102,3
Odsetek osób w wieku przedprodukcyjnym	22,5	21,4
Odsetek osób w wieku produkcyjnym	63,7	61,4
Odsetek osób w wieku poprodukcyjnym	13,8	17,2

Ludność według ekonomicznych grup wieku i płci w 2021 r.



Ludność według grup wieku i płci w 2021 r.



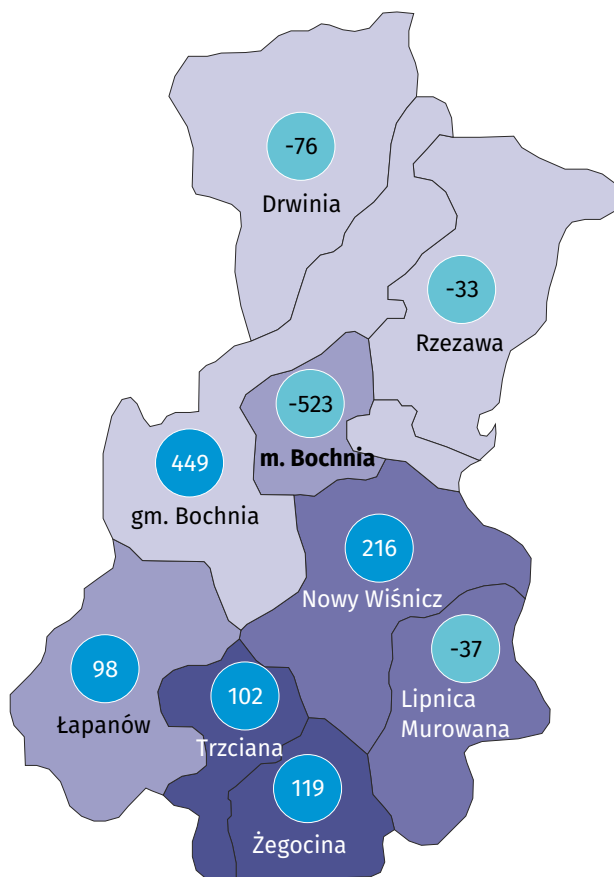
Miejscowości statystyczne w gminie Rzeszawa

Ludność w miejscowościach statystycznych według płci w 2021 r.

Miejscowości statystyczne	ogółem	mężczyźni	kobiety
Borek	1 384	700	684
Bratucice	766	385	381
Buczów	398	186	212
Dąbrówka	899	451	448
Dębina	389	199	190
Jodłówka	1 342	657	685

Miejscowości statystyczne	ogółem	mężczyźni	kobiety
Krzeczów	1 623	813	810
Łazy	1 036	504	532
Okulice	296	144	152
Ostrów Królewski	338	171	167
Rzeszawa	2 894	1 407	1 487

Dzieci w powiecie bocheńskim



Udział dzieci (0-17 lat) w ogólnej liczbie ludności w %

- 23,87 i więcej
- 22,90-23,86
- 21,43-22,89
- 21,42 i mniej

Zmiana liczby dzieci w porównaniu z NSP 2011

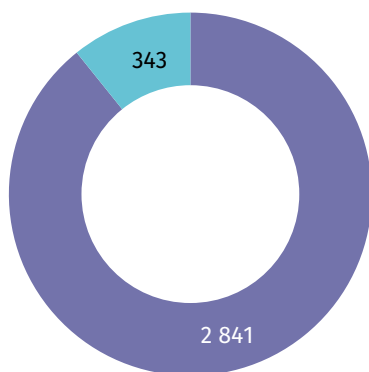
- XX wzrost
- -XX spadek

21,4%

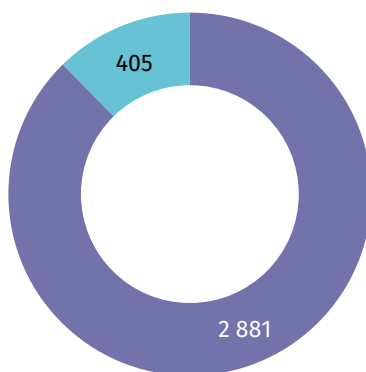
wyniósł udział dzieci w wieku 0-17 lat w ogólnej liczbie ludności gminy.

Mieszkania i budynki w gminie Rzezawa

Budynki



Mieszkania



- zamieszkane
- niezamieszkane