

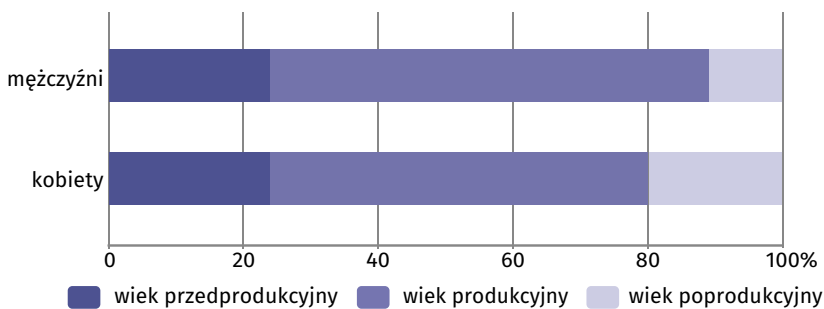
Wyniki Narodowego Spisu Powszechnego Ludności i Mieszkań 2021

w gminie Korzenna

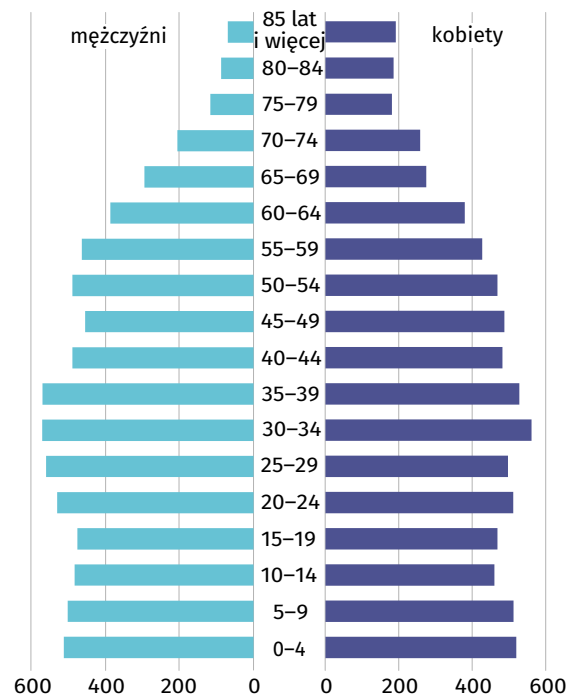
Gmina Korzenna

Wybrane dane statystyczne	2011	2021
Ludność	13 855	14 364
Kobiety na 100 mężczyzn	96,7	97,7
Odsetek osób w wieku przedprodukcyjnym	26,1	24,2
Odsetek osób w wieku produkcyjnym	60,5	60,6
Odsetek osób w wieku poprodukcyjnym	13,4	15,2

Ludność według ekonomicznych grup wieku i płci w 2021 r.



Ludność według grup wieku i płci w 2021 r.



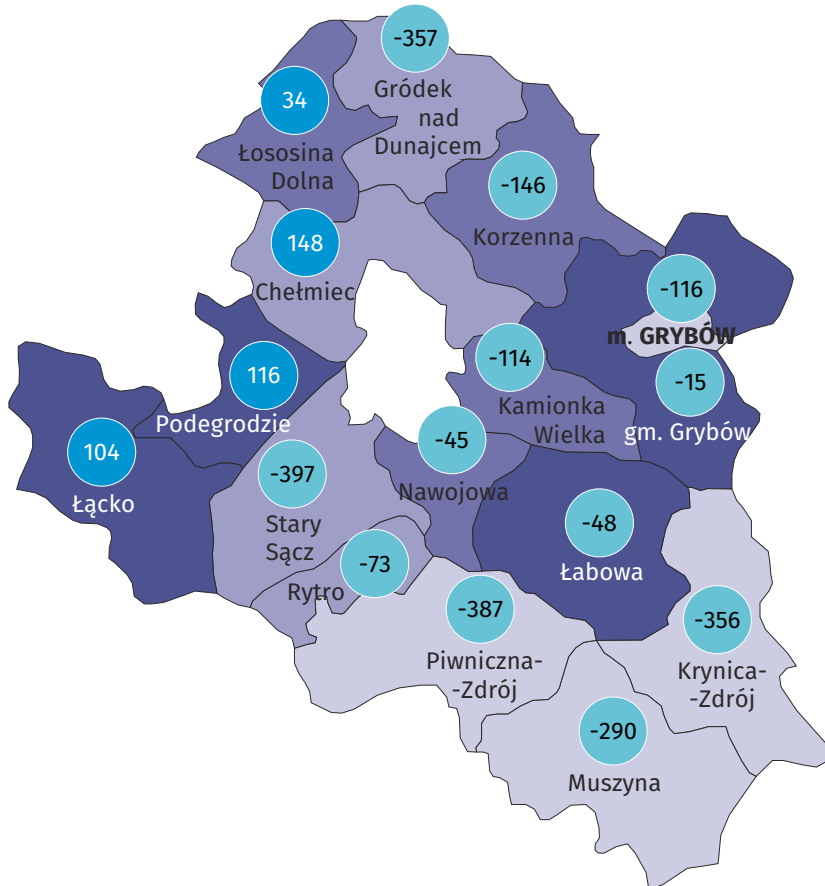
Miejscowości statystyczne w gminie Korzenna

Ludność w miejscowościach statystycznych według płci w 2021 r.

Miejscowości statystyczne	ogółem	mężczyźni	kobiety
Bukowiec	247	132	115
Janczowa	550	277	273
Jasienna	1 025	532	493
Koniuszowa	1 346	677	669
Korzenna	2 154	1 089	1 065
Lipnica Wielka	1 856	926	930
Łęka	768	376	392
Łyczana	466	251	215
Miłkowa	605	316	289
Mogilno	1 072	531	541

Miejscowości statystyczne	ogółem	mężczyźni	kobiety
Niecew	280	144	136
Posadowa Mogilska	764	376	388
Siedlce	934	479	455
Słowikowa	285	150	135
Trzycierz	523	261	262
Wojnarowa	1 489	747	742

Dzieci w powiecie nowosądeckim



Udział dzieci (0-17 lat) w ogólnej liczbie ludności w %

- 25,33 i więcej
- 24,04-25,32
- 21,27-24,03
- 21,26 i mniej

Zmiana liczby dzieci w porównaniu z NSP 2011

- XX wzrost
- -XX spadek

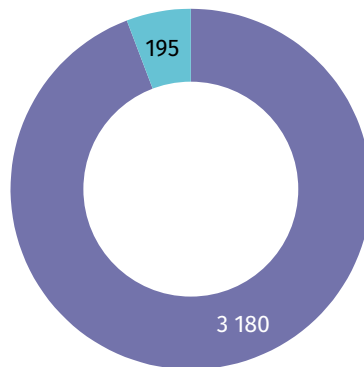
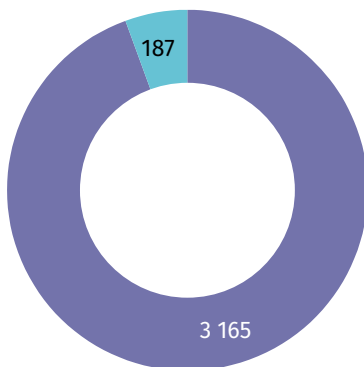
24,2%

wyniósł udział dzieci w wieku 0-17 lat w ogólnej liczbie ludności gminy.

Mieszkania i budynki w gminie Korzenna

Budynki

Mieszkania



- zamieszkane
- niezamieszkane