

Ochrona zdrowia w województwie małopolskim w 2019 r.

27.07.2020 r.

Ambulatoryjna opieka zdrowotna

↑1,5%

Wzrost liczby porad lekarskich w podstawowej opiece zdrowotnej w porównaniu z 2018 r.

W końcu 2019 r. w ramach ambulatoryjnej opieki zdrowotnej działalność prowadziło 1,9 tys. przychodni oraz 141 praktyk lekarskich i stomatologicznych świadczących usługi w ramach środków publicznych. W ciągu roku udzielono 25,6 mln porad lekarskich i 3,5 mln porad stomatologicznych.

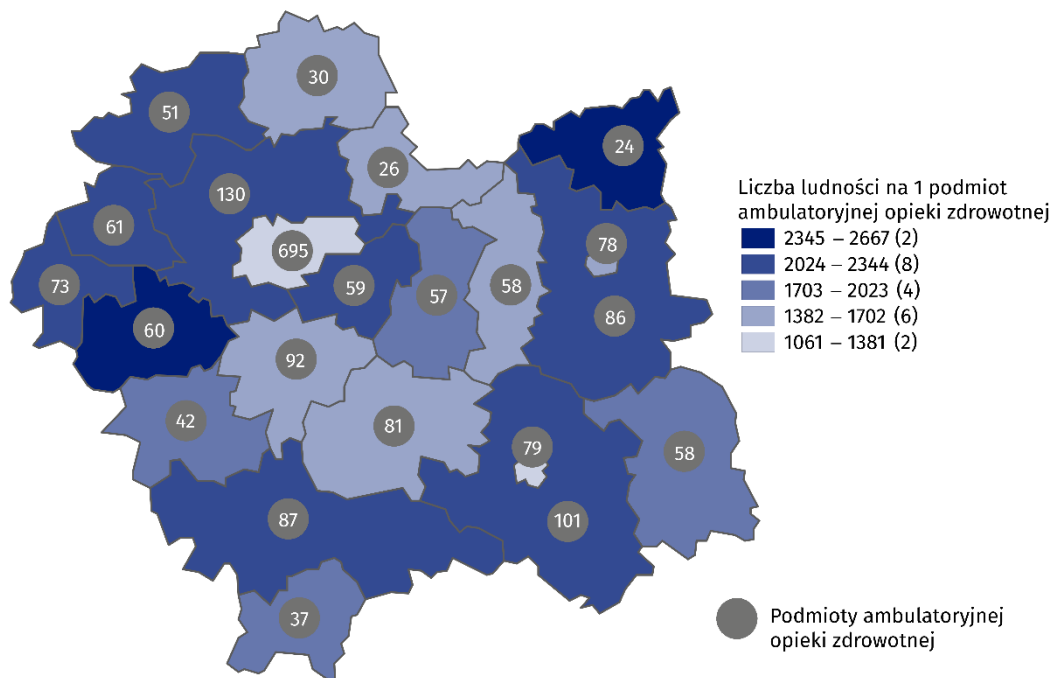
W końcu 2019 r. działalność w ramach ambulatoryjnej opieki zdrowotnej prowadziło 2065 placówek – 1924 przychodnie¹ (w tym 126 przyszpitalnych) i 141 praktyk zawodowych realizujących świadczenia zdrowotne w ramach środków publicznych (14 praktyk lekarskich i 127 stomatologicznych).

W województwie małopolskim na 1 podmiot ambulatoryjnej opieki zdrowotnej przypadają średnio 1652 osoby (o 191 osób więcej niż w skali kraju). Najwięcej ludności na jedną przychodnię i praktykę odnotowano w powiecie wadowickim (2667), a najmniej – w powiecie m. Nowy Sącz (1061).

Na 1 podmiot ambulatoryjnej opieki zdrowotnej w województwie małopolskim przypadają 1652 osoby

Mapa 1. Podmioty ambulatoryjnej opieki zdrowotnej według powiatów w 2019 r.

Stan w dniu 31 grudnia



¹ Łącznie z przychodniami Ministerstwa Obrony Narodowej i Ministerstwa Spraw Wewnętrznych i Administracji.

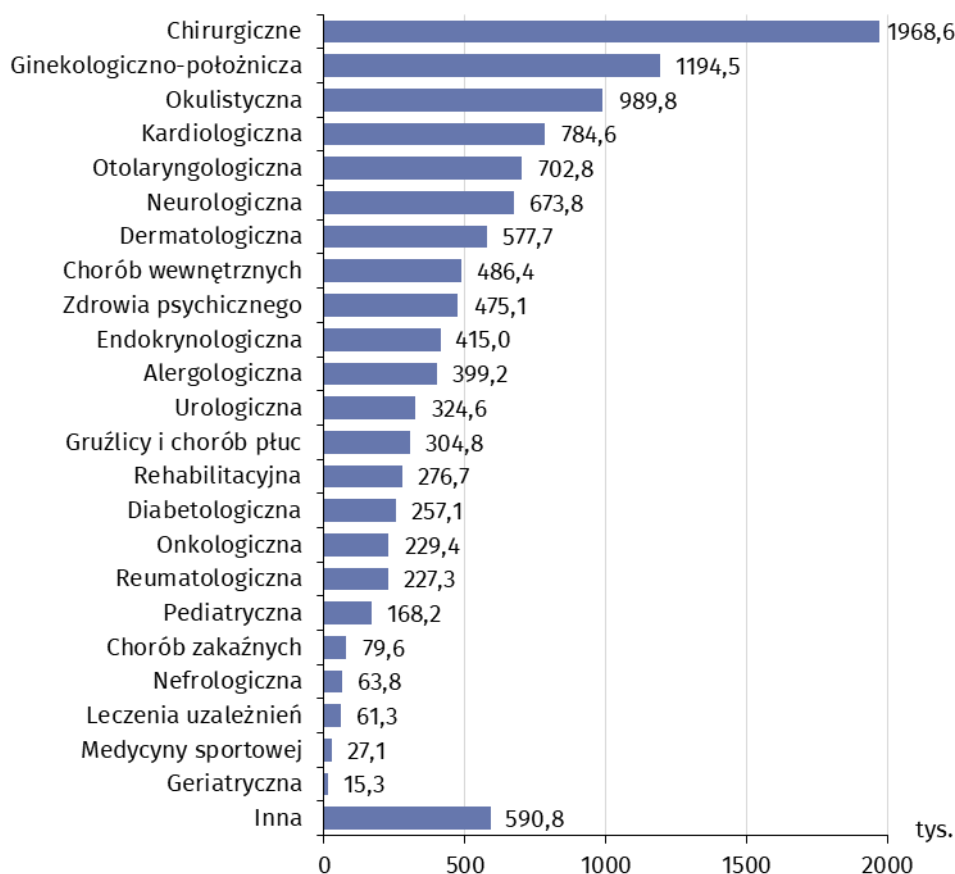
W przychodniach i praktykach zawodowych realizujących świadczenia zdrowotne w ramach umowy z Narodowym Funduszem Zdrowia udzielono łącznie 25,6 mln porad lekarskich (o 180,9 tys. więcej niż w roku poprzednim), w tym 11,3 mln (44,1%) w poradniach specjalistycznej opieki zdrowotnej. W specjalistycznej opiece lekarskiej największy udział miały porady świadczone w poradniach chirurgicznych (17,4%). Często udzielano również porad w poradniach ginekologiczno-położniczych (10,6%) oraz okulistycznych (8,8%). W poradniach podstawowej opieki zdrowotnej lekarze udzielili 14,3 mln porad², w tym 245,7 tys. (1,0%) stanowiły wizyty domowe. Lekarze dentyści udzielili 3,5 mln porad, w tym w poradniach: stomatologicznych – 3,0 mln (86,1% ogólnej liczby porad udzielonych przez lekarzy dentyistów), ortodontycznych – 248,0 tys. (7,0%), chirurgii stomatologicznej – 146,3 tys. (4,2%).

W 2019 r. udzielono 14,3 mln porad lekarskich w podstawowej opiece zdrowotnej i 11,3 mln porad specjalistycznych

Tablica 1. Porady ambulatoryjnej opieki zdrowotnej udzielone w miastach i na wsi w 2019 r.

WYSZCZEGÓLNIENIE	Ogółem	Miasta		Wieś	
		razem	w tym w przychodniach	razem	w tym w przychodniach
	w tysiącach				
Ogółem	29112,1	23080,1	22880,3	6032,0	5880,9
Lekarskie	25589,5	20249,7	20188,0	5339,8	5327,0
Stomatologiczne	3522,6	2830,4	2692,3	692,2	553,9

Wykres 1. Specjalistyczne porady lekarskie według rodzaju poradni w 2019 r.



² Łącznie z poradami nocnej i świątecznej opieki zdrowotnej.

W 2019 r. najwięcej porad w ambulatoryjnej opiece zdrowotnej odnotowano w placówkach zlokalizowanych w powiecie m. Kraków (10,8 mln), a najmniej – w powiecie proszowickim (286,4 tys.). Przeciętna liczba porad ambulatoryjnych w przeliczeniu na 1 mieszkańca województwa wyniosła 8,6 (w skali kraju 8,5).

Tablica 2. Porady ambulatoryjnej opieki zdrowotnej według powiatów i rodzajów porad w 2019 r.

POWIATY	Ogółem	Lekarskie			Stomatologiczne
		razem	podstawowej opieki zdrowotnej	specjalistyczne	
w tysiącach					
Województwo	29112,1	25589,5	14296,0	11293,5	3522,6
Bocheński	782,0	696,8	483,9	212,9	85,2
Brzeski	606,6	535,8	323,1	212,7	70,9
Chrzanowski	1029,4	932,2	545,3	386,9	97,2
Dąbrowski	415,4	345,4	234,4	111,0	69,9
Gorlicki	781,0	700,1	496,0	204,1	80,8
Krakowski	1581,7	1445,8	1142,8	302,9	136,0
Limanowski	819,2	696,4	512,6	183,9	122,8
Miechowski	435,9	379,3	223,9	155,4	56,6
Myślenicki	981,9	834,5	565,9	268,7	147,4
Nowosądecki	1085,8	986,9	819,3	167,7	98,9
Nowotarski	1058,3	963,9	628,6	335,3	94,5
Olkuski	821,3	737,0	495,7	241,3	84,3
Oświęcimski	1230,5	1084,9	678,3	406,6	145,6
Proszowicki	286,4	256,3	196,0	60,3	30,1
Suski	527,7	474,1	327,7	146,3	53,7
Tarnowski	975,1	870,0	740,5	129,5	105,1
Tatrzański	394,2	357,7	227,4	130,3	36,5
Wadowicki	924,4	805,2	570,8	234,4	119,2
Wielicki	756,9	685,4	547,4	138,0	71,6
M. Kraków	10797,7	9391,2	3451,3	5939,9	1406,6
M. Nowy Sącz	1159,0	999,4	459,4	540,1	159,5
M. Tarnów	1661,5	1411,1	625,8	785,3	250,5

Ratownictwo medyczne

↑1,1%

Wzrost liczby osób, którym udzielono pomocy medycznej w miejscu zdarzenia w porównaniu z 2018 r.

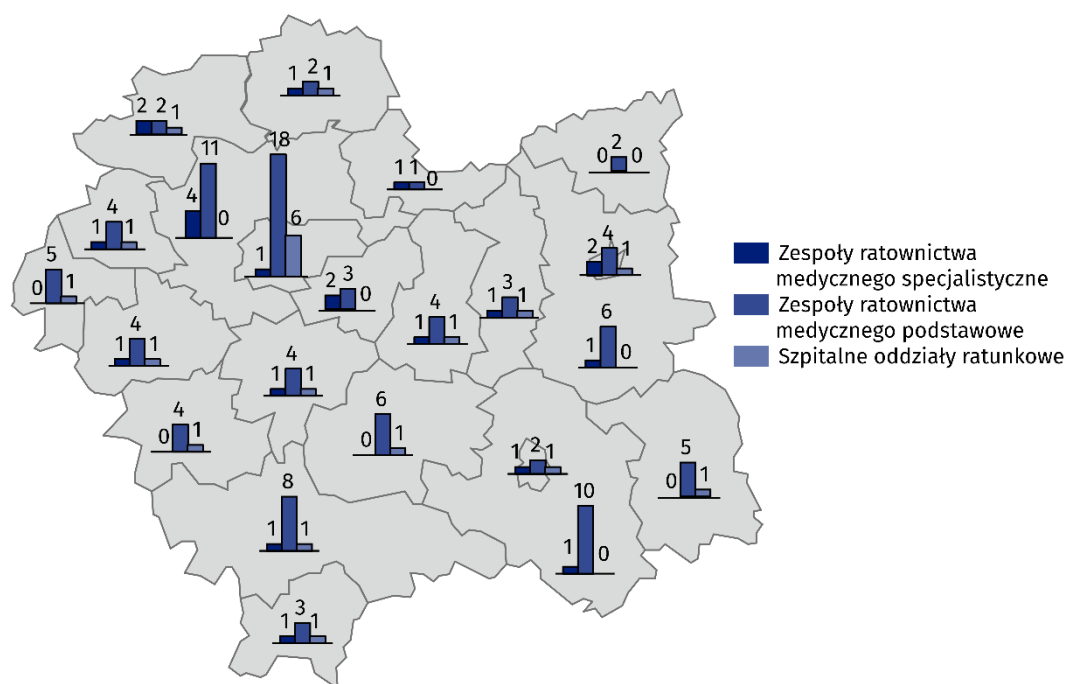
Na 1000 osób zamieszkujących województwo, przypadało 70 osób, którym udzielono pomocy medycznej na miejscu zdarzenia oraz 188 pacjentów, którzy skorzystali z pomocy doraźnej w szpitalnych oddziałach ratunkowych lub izbach przyjęć.

W końcu 2019 r. pomoc medyczną w nagłych przypadkach świadczyły 134 zespoły ratownictwa medycznego (111 podstawowych i 23 specjalistycznych) i 1 lotniczy zespół ratownictwa medycznego (śmigłowiec).

Na 100 tys. ludności zamieszkującej województwo małopolskie przypadały blisko 4 zespoły ratownictwa medycznego (bez zespołu lotniczego) – dla całego kraju wskaźnik ten wyniósł 4,1.

Mapa 2. Zespoły ratownictwa medycznego i szpitalne oddziały ratunkowe według powiatów w 2019 r.

Stan w dniu 31 grudnia



W ramach medycznych czynności ratunkowych wykonano ponad 238 tys. wyjazdów/wylotów. Najczęściej zespoły ratownictwa medycznego udzielały pomocy w domu pacjenta (72,1% przypadków).

Na miejscu zdarzenia zespoły ratownictwa medycznego udzieliły świadczeń zdrowotnych 239,4 tys. osób, z czego 6,5% stanowiły dzieci i młodzież do 18 lat, a 46,5% – osoby w wieku 65 lat i więcej.

Na 1000 osób zamieszkujących województwo, świadczeń zdrowotnych z zakresu ratownictwa medycznego na miejscu zdarzenia udzielono 70 osobom (dla Polski wskaźnik wyniósł ponad 81).

Na 1000 ludności przypadało 70 osób, którym zespoły ratownictwa medycznego udzieliły pomocy medycznej na miejscu zdarzenia

Tablica 3. Medyczne czynności ratunkowe według miejsca zdarzenia w 2019 r.

WYSZCZEGÓLNIENIE	Ogółem	Miejsce zdarzenia				
		ruch uliczno-drogowy	praca	szkoła	dom	inne
Wyjazdy na miejsce zdarzenia	238043	14589	4481	2139	171559	45275
Osoby, którym udzielono świadczeń zdrowotnych	239355	15201	4503	2158	171764	45729
w tym w wieku: do lat 18	15608	1642	42	1528	9122	3274
65 lat i więcej	111328	3548	322	69	95711	11678

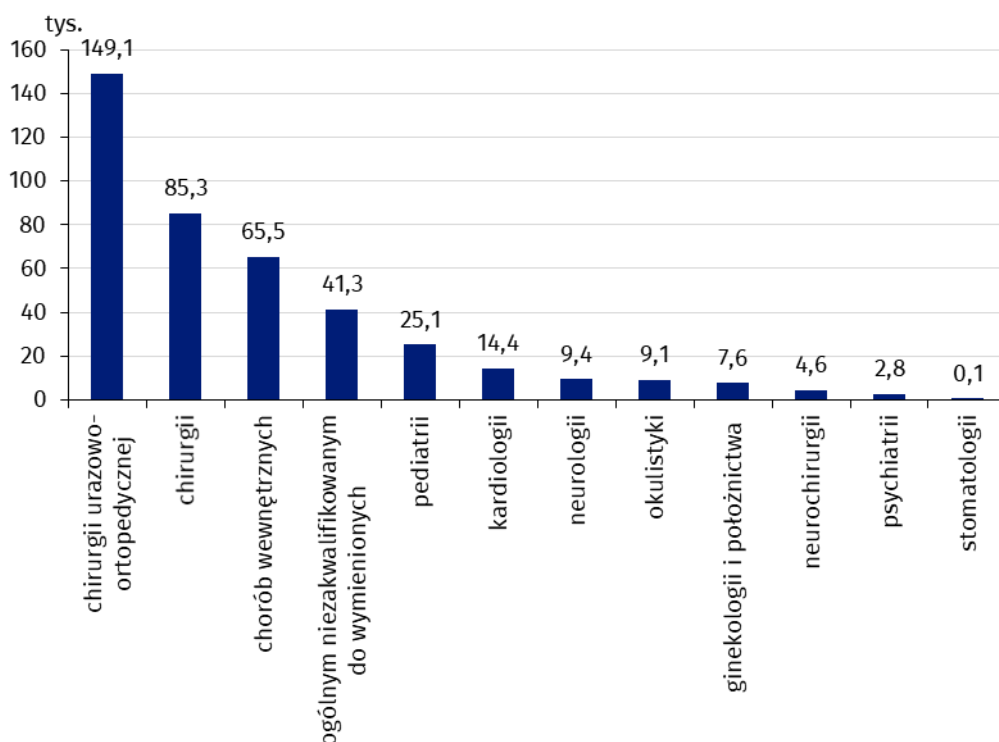
Świadczenia opieki zdrowotnej osobom będącym w stanie nagłego zagrożenia zdrowotnego były udzielane także w 21 szpitalnych oddziałach ratunkowych (SOR). Z pomocy doraźnej skorzystać można było również w 5 izbach przyjęć.

Świadczenia medyczne w trybie ambulatoryjnym w tego typu placówkach otrzymało 414,2 tys. osób, którym udzielono 419,2 tys. porad (w porównaniu z 2018 r. spadek odpowiednio o 34,9 tys. i 35,3 tys.). Spośród osób, którym udzielono pomocy medycznej w trybie ambulatoryjnym w izbach przyjęć lub SOR, kobiety stanowiły 47,2% leczonych, dzieci i młodzież w wieku do 18 lat – 24,4%, a osoby w wieku 65 lat i więcej – 21,9%. Najczęściej pacjenci ambulatoryjni wymagali pomocy w zakresie chirurgii urazowo-ortopedycznej (więcej niż co trzeci pacjent), a w dalszej kolejności chirurgii ogólnej (20,6%) i chorób wewnętrznych (15,8%).

Szpitalne oddziały ratunkowe świadczyły również pomoc stacjonarną. W ramach tej działalności objęto leczeniem 224,3 tys. osób.

Na 1000 osób zamieszkujących województwo przypadają 188 osób, którym udzielono świadczeń zdrowotnych w szpitalnych oddziałach ratunkowych lub izbach przyjęć (dla Polski wskaźnik ten wyniósł 160 osób).

Wykres 2. Osoby, którym udzielono świadczeń zdrowotnych w trybie ambulatoryjnym w szpitalnych oddziałach ratunkowych lub izbach przyjęć według zakresu świadczeń w 2019 r.



Apteki ogólnodostępne i punkty apteczne

↓4,9%
Spadek liczby aptek ogólnodostępnych w porównaniu z 2018 r.

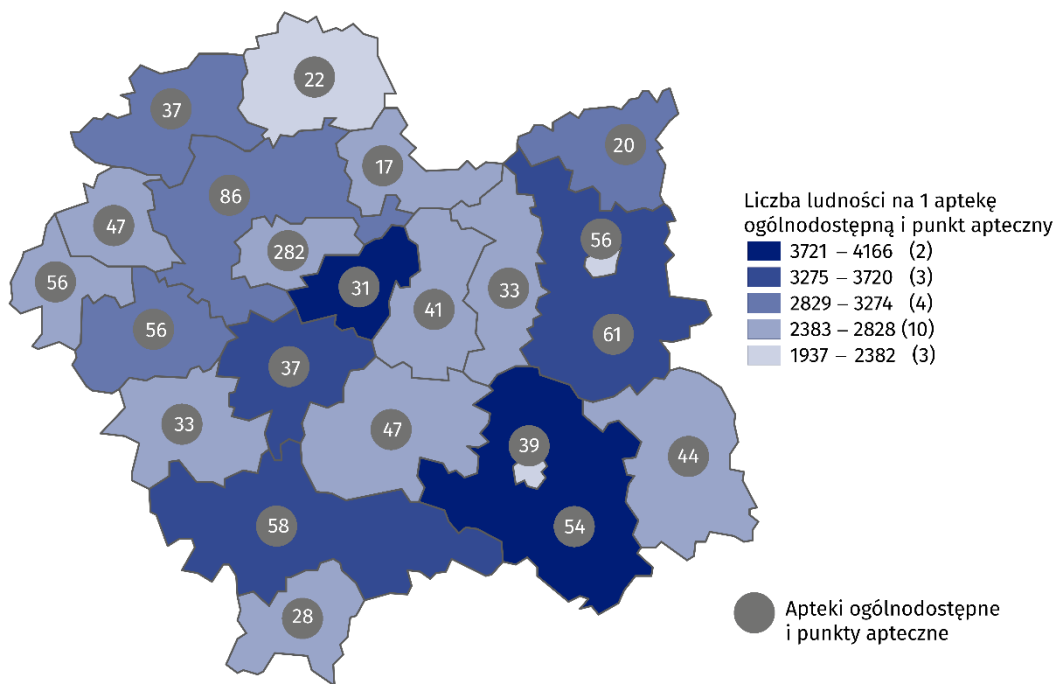
W końcu 2019 r. w 1185 aptekach ogólnodostępnych i punktach aptecznych pracowało 2340 magistrów farmacji i 3070 techników farmaceutycznych. Na 1 aptekę ogólnodostępną i punkt apteczny przypadało średnio 2878 mieszkańców.

W końcu 2019 r. działalność prowadziły 1062 apteki ogólnodostępne (spadek o 55 w porównaniu z rokiem poprzednim) oraz 123 punkty apteczne (o 5 mniej w stosunku do roku poprzedniego). Stałe dyżury nocne pełniło 29 aptek, a 133 – dyżury okresowe. Sprzedaż wysyłkową produktów leczniczych z wykorzystaniem strony internetowej zadeklarowały 24 apteki ogólnodostępne i 1 punkt apteczny.

Na 1 aptekę ogólnodostępną i punkt apteczny przypadało średnio 2878 mieszkańców (o 147 więcej niż przed rokiem) – w skali kraju wskaźnik ten wyniósł 2848 osób. Najwięcej ludności na jedną aptekę ogólnodostępną i punkt apteczny odnotowano w powiecie wielickim (4166), a najmniej – w powiecie m. Tarnów (1937).

Mapa 3. Apteki ogólnodostępne i punkty apteczne według powiatów w 2019 r.

Stan w dniu 31 grudnia



Na 1 aptekę ogólnodostępną i punkt apteczny przypadało średnio 2878 mieszkańców

Według stanu w dniu 31 grudnia 2019 r. w aptekach ogólnodostępnych i punktach aptecznych pracowało 5928 osób³, w tym 2340 magistrów farmacji i 3070 techników farmaceutycznych.

³ Dotyczy osób, dla których jest to główne (pierwsze) miejsce pracy. Pracujący ogółem obejmują wszystkich pracujących w placówce, również personel niemedyyczny (np. kasjerka, pomoc fizyczna) oraz właścicieli i współwłaścicieli aptek.

Tablica 4. Pracujący w aptekach ogólnodostępnych i punktach aptecznych według powiatów w 2019 r.

POWIATY	Ogółem	W tym	
		magistrzy farmacji	technicy farmaceutyczni
Województwo	5928	2340	3070
Bocheński	168	64	90
Brzeski	134	58	70
Chrzanowski	201	80	114
Dąbrowski	88	31	52
Gorlicki	170	61	100
Krakowski	353	165	158
Limanowski	193	61	122
Miechowski	116	30	77
Myślenicki	185	81	83
Nowosądecki	184	65	105
Nowotarski	291	111	155
Olkuski	199	71	116
Oświęcimski	284	100	149
Proszowicki	69	21	42
Suski	101	43	51
Tarnowski	181	63	110
Tatrzański	119	58	54
Wadowicki	239	84	138
Wielicki	147	60	77
M. Kraków	1905	819	864
M. Nowy Sącz	250	78	154
M. Tarnów	351	136	189

Lecznictwo uzdrowiskowe

↑2,1%

Wzrost liczby kuracjuszy w zakładach lecznictwa uzdrowiskowego w porównaniu z 2018 r.

W 2019 r. w zakładach lecznictwa uzdrowiskowego przyjęto 102,2 tys. kuracjuszy, w tym 89,8 tys. w trybie stacjonarnym. Wykonano 4899,6 tys. zabiegów leczniczych (o 1,8 tys. więcej niż w roku poprzednim).

W końcu 2019 r. funkcjonowało 48 zakładów lecznictwa uzdrowiskowego, które dysponowały ponad 6 tys. łóżek. W ciągu roku przyjęto 102,2 tys. kuracjuszy (o 2,1% więcej niż w roku poprzednim). W trybie stacjonarnym leczonych było 89,8 tys. pacjentów, a w ambulatoryjnym – 12,4 tys. Kobiety stanowiły 59,2% osób korzystających z usług zakładów lecznictwa uzdrowiskowego. Udział dzieci i młodzieży w wieku do 18 lat wyniósł 5,4%, a osób w wieku 65 lat i więcej – 37,0%. Średni czas pobytu kuracjusza w opiece stacjonarnej wyniósł 18,1 dnia (średnia w skali kraju – 16,1 dnia).

Z dofinansowania do pobytu w szpitalu lub sanatorium uzdrowiskowym skorzystało 68,3 tys. osób (76,1% leczonych stacjonarnie). 58,9 tys. osób korzystało z dofinansowania pobytu ze środków Narodowego Funduszu Zdrowia. Zakład Ubezpieczeń Społecznych dofinansował rehabilitację leczniczą w ramach prewencji rentowej dla 8,0 tys. kuracjuszy. Natomiast dofinansowanie do uczestnictwa w turnusach rehabilitacyjnych z Państwowego Funduszu Rehabilitacji Osób Niepełnosprawnych otrzymało 1,0 tys. pacjentów.

Średni czas pobytu kuracjusza w opiece stacjonarnej wyniósł 18,1 dnia

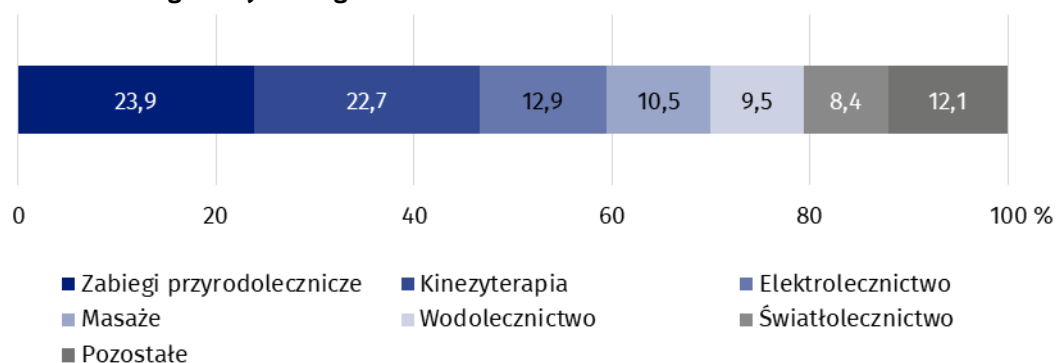
Tablica 5. Działalność zakładów lecznictwa uzdrowiskowego w 2019 r.

WYSZCZEGÓLNIENIE	Szpitale uzdrowiskowe	Sanatoria uzdrowiskowe ^a	Przychodnie uzdrowiskowe	Zakłady przyrodolecnicze
Zakłady lecznictwa uzdrowiskowego ^b	7	36	4	1
Łóżka ^b	1094	4990	–	–
Pacjenci/kuracjusze leczeni w opiece stacjonarnej	14506	75294	–	–
w tym w wieku: do lat 18	2438	1605	–	–
65 lat i więcej	5143	27890	–	–
Średnia liczba dni pobytu pacjentów stacjonarnych	20,7	17,8	–	–
Pacjenci/kuracjusze leczeni w opiece ambulatoryjnej	169	1697	7851	2695
w tym w wieku: do lat 18	118	681	117	529
65 lat i więcej	12	155	2971	1619
Zabiegi lecznicze	876621	3637838	292961	92206

a łącznie z sanatorium w urządzonym podziemnym wyrobisku górniczym. b Stan w dniu 31 XII.

W zakładach lecznictwa uzdrowiskowego wykonano 4899,6 tys. zabiegów leczniczych (o 1,8 tys. więcej niż w 2018 r.). Najczęściej udzielano zabiegów przyrodoleczniczych (1170,4 tys.), z których skorzystało 86,8 tys. kuracjuszy. Wśród zabiegów przyrodoleczniczych 58,5% stanowiły zabiegi borowinowe, inhalacje – 21,7%, kąpiele mineralne – 11,6%, kąpiele CO₂ – 8,2%. Oprócz zabiegów przyrodoleczniczych popularna była również kinezyterapia, którą wykonano 1113,5 tys. razy.

Wykres 3. Struktura zabiegów leczniczych wykonanych w zakładach lecznictwa uzdrowiskowego według rodzaju zabiegu w 2019 r.



W przypadku cytowania danych Głównego Urzędu Statystycznego prosimy o zamieszczenie informacji: „Źródło danych GUS”, a w przypadku publikowania obliczeń dokonanych na danych opublikowanych przez GUS prosimy o zamieszczenie informacji: „Opracowanie własne na podstawie danych GUS”.

Opracowanie merytoryczne:
Urząd Statystyczny w Krakowie
Dyrektor Agnieszka Szlubowska
Tel: 12 420 40 50

Rzeczposzechnianie:
Rzecznik Prasowy Prezesa GUS
Karolina Banaszek
Tel: 695 255 011

Wydział Współpracy z Mediami

Tel: 22 608 34 91, 22 608 38 04

e-mail: obslugaprasowa@stat.gov.pl



www.stat.gov.pl



[@GUS_STAT](https://twitter.com/GUS_STAT)



[@GlownyUrzadStatystyczny](https://www.facebook.com/GlownyUrzadStatystyczny)

Powiązane opracowania

[Zdrowie i ochrona zdrowia w 2018 r.](#)

[Zeszyt metodologiczny. Statystyka zdrowia i ochrony zdrowia – sprawozdawczość GUS](#)

Temat dostępny w bazach danych

[Bank Danych Lokalnych -> Ochrona zdrowia, opieka społeczna i świadczenia na rzecz rodziny](#)

[Dziedziczne Bazy Wiedzy -> Zdrowie i ochrona zdrowia](#)

Ważniejsze pojęcia dostępne w słowniku

[Ambulatoryjne świadczenia specjalistyczne](#)

[Ambulatoryjne świadczenie zdrowotne](#)

[Apteka ogólnodostępna](#)

[Apteka zakładowa](#)

[Centrum urazowe](#)

[Główne miejsce pracy](#)

[Jednostka systemu ratownictwa medycznego](#)

[Kuracjusz](#)

[Lecznictwo uzdrowiskowe](#)

[Miejsce zdarzenia](#)

[Podstawowa opieka zdrowotna](#)

[Porada](#)

[Praktyka lekarska](#)

[Przychodnia](#)

[Punkt apteczny](#)

[Ratownictwo medyczne](#)

[Szpitalny oddział ratunkowy](#)

[Zakład leczenia uzdrowiskowego](#)