

Żłobki i kluby dziecięce w województwie małopolskim w 2020 r.

15.06.2021 r.

↑ 10,7%

Wzrost liczby miejsc w placówkach opieki nad dziećmi w wieku do lat 3 w porównaniu z 2019 r.

W 2020 r. w województwie małopolskim wzrosła w porównaniu z rokiem poprzednim liczba placówek opieki instytucjonalnej nad dziećmi w wieku do lat 3 (o 8,9%). Działało 513 żłobków i klubów dziecięcych, które zapewniały 17914 miejsc. Wskaźnik liczby podopiecznych na 1 tys. dzieci w wieku do lat 3 wzrósł z 120 w 2019 r. do 122 w 2020 r.

Placówki

W dniu 31 grudnia 2020 r. na terenie województwa małopolskiego działało 513 żłobków i klubów dziecięcych. Stanowiły one 11,2% wszystkich placówek opieki nad dziećmi w wieku do lat 3 w Polsce. Więcej placówek funkcjonowało tylko w województwie mazowieckim (788).

Ponad 84% wszystkich placówek opieki nad dziećmi w wieku do lat 3 to żłobki

Tablica 1. Instytucjonalna opieka nad dziećmi w wieku do lat 3
Stan w dniu 31 grudnia

WYSZCZEGÓLNIENIE	Placówki		Miejsca		Dzieci	
	2019	2020	2019	2020	2019	2020
Ogółem						
		471	16184	17914	13575	13402
Żłobki		433	16456		12221	
Kluby dziecięce		80	1458		1181	

W każdym powiecie działała przynajmniej jedna placówka opieki nad małymi dziećmi. Najwięcej takich placówek było zlokalizowanych w Krakowie – 264. W powiecie wielickim działały 33 placówki, a w powiecie krakowskim 27. W pozostałych powiatach liczba żłobków i klubów dziecięcych wahała się między 1 (w powiecie tatrzańskim) a 19 (w powiecie olkuskim).

Wśród wszystkich placówek 84,0% należało do sektora prywatnego. Najwięcej żłobków i klubów dziecięcych sektora prywatnego należało do osób fizycznych prowadzących działalność gospodarczą (75,2%). Po 8,4% placówek zostało założonych przez spółki cywilne oraz przez spółki z ograniczoną odpowiedzialnością. W sektorze publicznym blisko 98% żłobków i klubów dziecięcych było prowadzonych przez samorządy gminne.

Wykres 1. Struktura placówek opieki nad dziećmi w wieku do lat 3 według sektorów własności w 2020 r.

Stan w dniu 31 grudnia



- żłobki w sektorze prywatnym
- żłobki w sektorze publicznym
- kluby dziecięce w sektorze prywatnym
- kluby dziecięce w sektorze publicznym

Najwięcej żłobków było otwartych od 5 do 10 godzin dziennie (54,0%), a pozostałe placówki powyżej 10 godzin. Kluby dziecięce przeważnie pracowały 5-10 godzin w ciągu dnia (96,3%), a sporadycznie do 5 godzin (blisko 4%).

Udogodnienia dla dzieci niepełnosprawnych posiadało 56,9% placówek opieki nad małymi dziećmi. Najczęściej były to pochylnie, podjazdy i platformy (35,1% ogólnej liczby placówek), łazienki przystosowane do potrzeb dzieci niepełnosprawnych (28,1%) oraz posadzki antypoślizgowe (26,9%).

W związku z wystąpieniem stanu epidemii COVID-19 w 2020 r. wprowadzono czasowe ograniczenia działalności placówek opieki nad dziećmi w wieku do lat 3. Przeciętny żłobek był zamknięty przez 40 dni roboczych w ciągu roku, a przeciętny klub dziecięcy nieco dłużej – średnio przez 44 dni robocze.

Miejsca

Liczba miejsc we wszystkich placówkach opieki nad małymi dziećmi wzrosła z 16184 w 2019 r. do 17914 w 2020 r. Żłobki dysponowały 91,9% wszystkich miejsc.

Żłobki i kluby dziecięce sektora prywatnego zapewniały 13010 miejsc, a sektora publicznego – 4904 miejsc. W sektorze prywatnym na 1 żłobek przypadały średnio 32 miejsca, a w sektorze publicznym średnia wartość była ponad dwukrotnie wyższa (68 miejsc). Kluby dziecięce były mniejsze, dysponowały one średnio odpowiednio 18 i 21 miejscami.

Dzieci

W końcu 2020 r. z instytucjonalnych form opieki nad dziećmi w wieku do lat 3 korzystało 13402 dzieci, w tym ponad 91% dzieci przebywało w żłobkach.

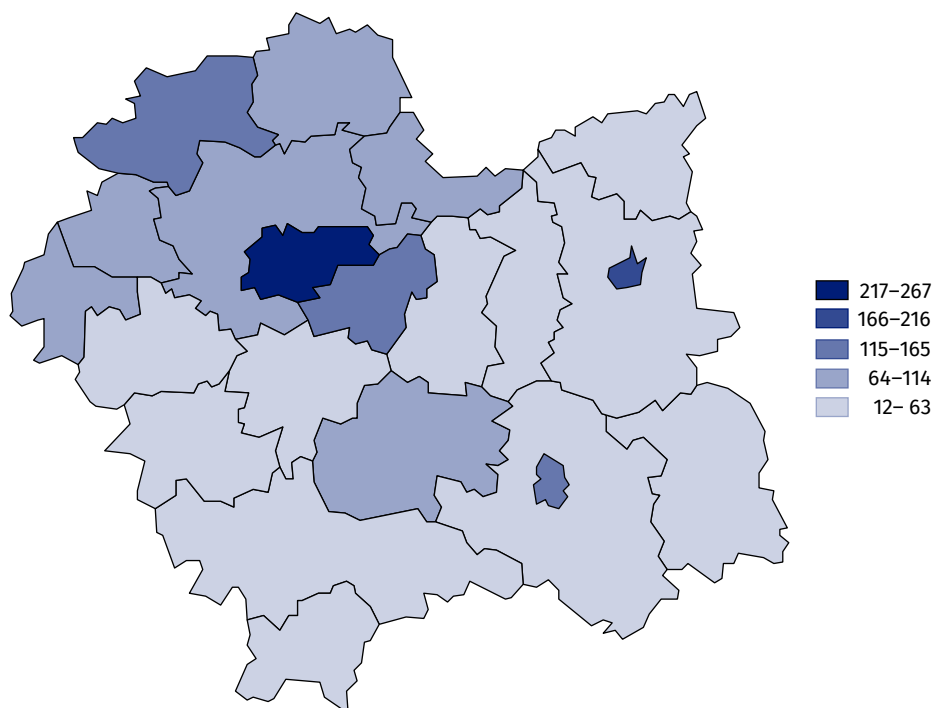
Wskaźnik liczby podopiecznych na 1 tys. dzieci w wieku do lat 3 wyniósł w województwie małopolskim 122 i był niższy od wskaźnika dla Polski, który wyniósł 128. Analizując dostępność opieki na poziomie powiatów można zauważyć, że najwyższą wartością wskaźnika charakteryzował się Kraków (267). W następnej kolejności wyróżniały się Tarnów (192) i Nowy Sącz (152). Wysoką wartość tego wskaźnika odnotowano także w powiecie olkuskim (147) i wielickim (140). Z kolei najniższą wartością wskaźnika wyróżniał się powiat tatrzański (12).

Blisko 73% wszystkich miejsc w placówkach opieki nad dziećmi w wieku do lat 3 to miejsca w placówkach sektora prywatnego

Liczba dzieci przebywających w żłobkach i klubach dziecięcych spadła o 1,3% w porównaniu z 2019 r.

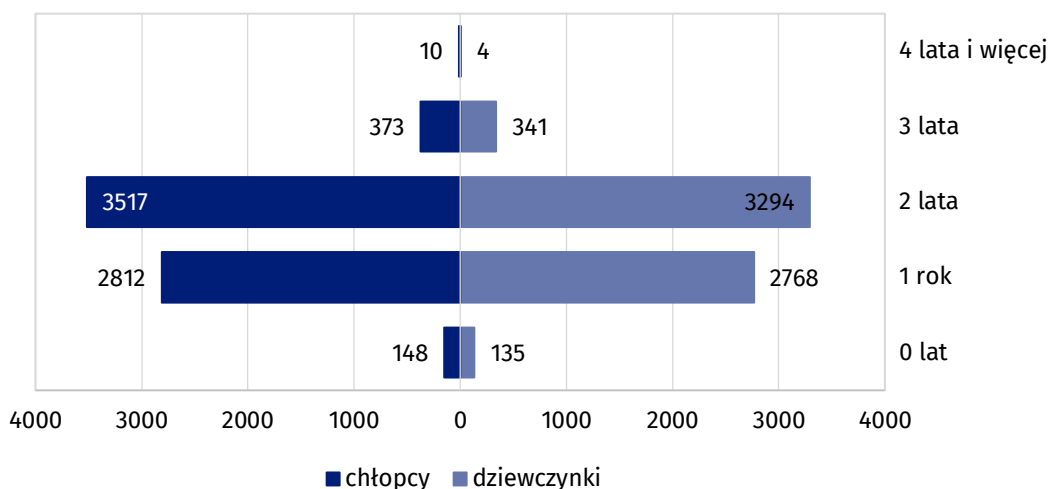
Mapa 1. Dzieci w placówkach opieki nad dziećmi w wieku do lat 3 na 1000 dzieci w tym wieku w 2020 r.

Stan w dniu 31 grudnia



Najliczniejszą grupę dzieci w żłobkach i klubach dziecięcych stanowiły dwulatki (50,8%), a dzieci roczne – ponad 41%. Odsetek dzieci w wieku poniżej 1 roku wyniósł 2,1%. Chłopcy stanowili ponad 51% ogólnej liczby dzieci w placówkach.

Wykres 2. Dzieci w placówkach opieki nad dziećmi w wieku do lat 3 według płci i wieku w 2020 r.
Stan w dniu 31 grudnia



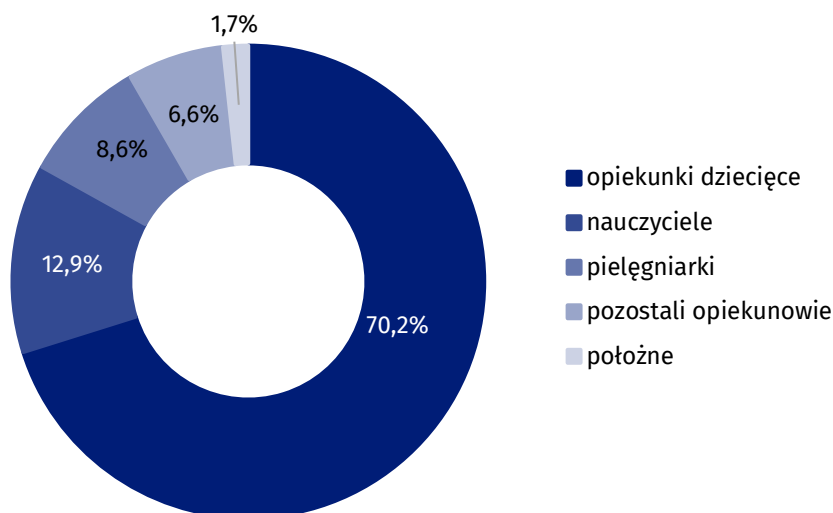
W ciągu roku w placówkach przebywało 22607 dzieci, w tym 207 dzieci niepełnosprawnych. Koszty pobytu w placówkach dla 68,9% dzieci zostały częściowo lub całkowicie pokryte przez gminy.

Personel

W końcu 2020 r. w placówkach opieki nad małymi dziećmi pracowało 2788 osób. Wśród osób pracujących w placówkach przeważały opiekunki dziecięce (ponad 70%). Nauczyciele stanowili blisko 13% ogólnej liczby pracujących. Zdecydowaną większość pracowników stanowiły kobiety (99,7%). Dla ponad 93% opiekunów i nauczycieli placówki opieki nad dziećmi w wieku do lat 3 były głównym miejscem pracy. W przypadku pielęgniarek i położnych ten odsetek był zdecydowanie niższy i wyniósł odpowiednio około 40% i 48%.

Ponad 99% wszystkich osób pracujących w żłobkach i klubach dziecięcych to kobiety

Wykres 3. Struktura pracujących w placówkach opieki nad dziećmi w wieku do lat 3 w 2020 r.
Stan w dniu 31 grudnia



Żłobki i kluby dziecięce w swojej działalności były wspierane przez wolontariuszy. W ciągu roku w tych placówkach pomagało 57 wolontariuszy. W porównaniu z poprzednim rokiem ich liczba zmalała o blisko 34%.

W przypadku cytowania danych Głównego Urzędu Statystycznego prosimy o zamieszczenie informacji: „Źródło danych GUS”, a w przypadku publikowania obliczeń dokonanych na danych opublikowanych przez GUS prosimy o zamieszczenie informacji: „Opracowanie własne na podstawie danych GUS”.

Opracowanie merytoryczne:
Urząd Statystyczny w Krakowie
Dyrektor Agnieszka Szlubowska
tel.12 420 40 50

Rzeczposzechnianie:
Rzecznik Prasowy Prezesa GUS
Karolina Banaszek
tel.695 255 011

Wydział Współpracy z Mediami

Tel: 22 608 34 91, 22 608 38 04

e-mail: obslugaprasowa@stat.gov.pl



www.stat.gov.pl



[@GUS_STAT](https://twitter.com/GUS_STAT)



[@GlownyUrzadStatystyczny](https://www.facebook.com/GlownyUrzadStatystyczny)

Powiązane opracowania

[Pomoc społeczna i opieka nad dzieckiem i rodziną w 2019 r.](#)

Temat dostępny w bazach danych

[Baza BDL - temat ochrona zdrowia, opieka społeczna i świadczenia na rzecz rodziny](#)