

Świadczenia na rzecz rodziny w województwie małopolskim w 2019 r.

30.10.2020 r.

↑ 2,1%

Wzrost wartości świadczeń rodzinnych w porównaniu z 2018 r.

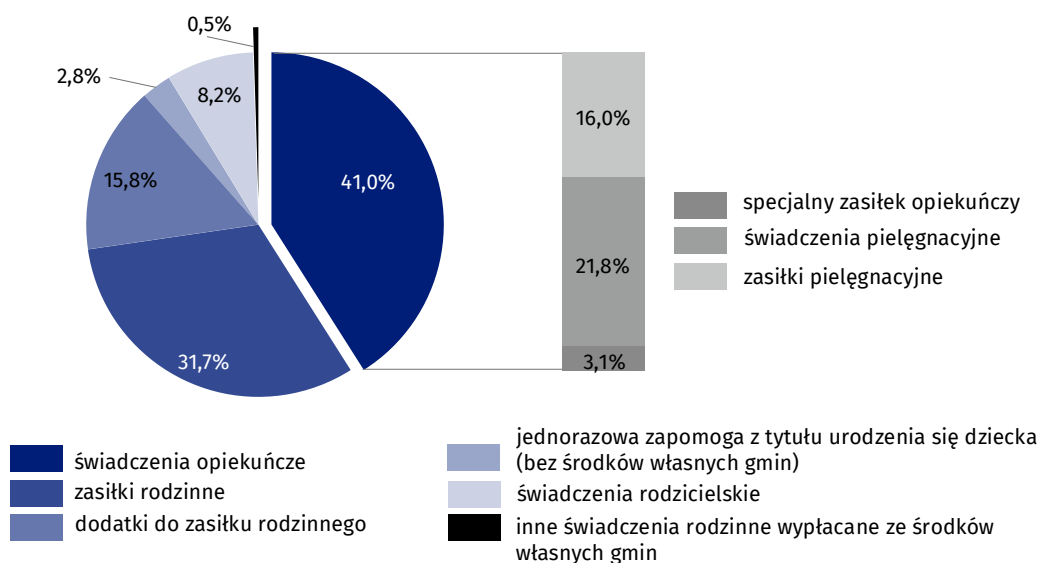
W 2019 r. w województwie małopolskim z tytułu świadczeń rodzinnych wypłacono 879,5 mln zł, a korzystało z nich średnio miesięcznie 156,2 tys. świadczeniobiorców. W ramach rządowego programu „Rodzina 500 plus” na wsparcie rodzin przeznaczono 2941,1 mln zł w formie świadczenia wychowawczego. Dodatkową formę finansowego wsparcia państwa dla rodzin stanowiły świadczenia

z funduszu alimentacyjnego, z którego wypłacono w 2019 r. w województwie małopolskim 67,4 mln zł. Ponadto realizowano inne działania mające na celu polepszenie sytuacji rodzin, jak choćby rządowe programy: „Dobry Start”, „Karta Dużej Rodziny” „Maluch plus”.

Świadczenia rodzinne

W województwie małopolskim w 2019 r. ze świadczeń rodzinnych korzystało średnio miesięcznie 156,2 tys. świadczeniobiorców i w porównaniu z poprzednim rokiem było to mniej o 8,1 tys., tj. o 4,9%. Łącznie w ciągu roku wypłacono świadczenia w kwocie 879,5 mln zł, co stanowiło wzrost o 17,9 mln zł, tj. o 2,1% w porównaniu z poprzednim rokiem.

Wykres 1. Struktura świadczeń rodzinnych wypłaconych w 2019 r.



Wśród świadczeń rodzinnych wypłaconych w województwie małopolskim dominowały świadczenia skierowane do rodzin z dziećmi, tj. zasiłki rodzinne wraz z dodatkami – 418,2 mln zł (47,5% ogólnej wartości świadczeń rodzinnych), świadczenia rodzicielskie – 71,7 mln zł (8,2%), zapomoga z tytułu urodzenia się dziecka – 24,6 mln zł (2,8%). Świadczenia opiekuńcze, kierowane do osób niepełnosprawnych i ich opiekunów, wyniosły 360,3 mln zł i stanowiły 41,0% wartości świadczeń rodzinnych ogółem.

Podobnie jak w poprzednich latach najwyższe kwoty świadczeń rodzinnych wypłacono w Krakowie (103,9 mln zł), natomiast najniższe w powiecie proszowickim (10,1 mln zł). Ogólna wartość wypłaconych w 2019 r. zasiłków rodzinnych wyniosła 279,1 mln zł i była niższa o 6,8% od wypłaconej rok wcześniej. Zasiłki rodzinne pobierało średnio miesięcznie 97,9 tys. rodzin (mniej o 9,0 tys., tj. o 8,4% niż przed rokiem). Wśród rodzin pobierających zasiłki rodzinne przeważały rodziny z dwójką dzieci uprawnionych do zasiłku (40,5 tys., tj. 41,3%) lub jednym uprawnionym dzieckiem (31,9 tys., tj. 32,5%). Rodziny wielodzietne, pobierające zasiłki na troje i więcej dzieci, stanowiły w województwie małopolskim 26,1% wszystkich rodzin pobierających zasiłki rodzinne. Najwyższy odsetek rodzin wielodzietnych pobierających zasiłki rodzinne wystąpił w powiecie nowosądeckim (35,5%), natomiast najniższy w powiecie chrzanowskim (16,0%).

Ze świadczeń rodzinnych korzystało średnio miesięcznie 156,2 tys. świadczeniobiorców

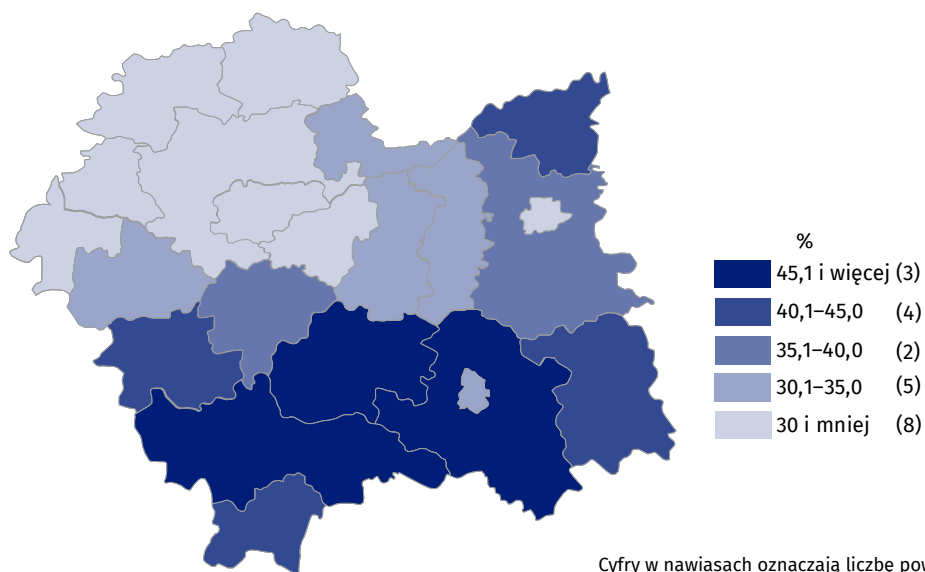
Zasiłki rodzinne pobierało średnio miesięcznie 97,9 tys. rodzin na 205,7 tys. dzieci

Uwzględniając dochód na osobę w rodzinie, najliczniejszą grupę beneficjentów zasiłków rodzinnych w 2019 r. stanowiły rodziny z dochodem netto od 400 zł do wysokości progu dochodowego¹ (44,4%), następną liczną grupą były rodziny z dochodem do 400 zł (42,3% rodzin korzystających z zasiłków). Rodziny nie uzyskujące żadnego dochodu stanowiły 8,1% rodzin pobierających zasiłki rodzinne.

Przeciętnie miesięcznie zasiłki rodzinne były wypłacane na 205,7 tys. dzieci (w 2018 r. na 219,8 tys. dzieci). Najliczniejszą grupę dzieci korzystających z zasiłków rodzinnych stanowiły dzieci w wieku 6–12 lat (38,0%). Kolejną pod względem liczebności była grupa dzieci w wieku poniżej 6 lat (31,6%). Natomiast najmniej liczną grupę korzystających z zasiłków rodzinnych stanowiły dzieci w wieku powyżej 18 lat (7,1%).

W grupie wiekowej poniżej 18 lat zasiłki rodzinne otrzymywało 29,5% dzieci, przy czym udział ten był znacznie zróżnicowany terytorialnie. Najwyższy odnotowano w powiecie nowosądeckim i nowotarskim (po 46,0%), natomiast najniższy w Krakowie (11,1%).

Mapa 1. Udział dzieci w wieku poniżej 18 lat, na które rodzice pobierali zasiłki rodzinne w ogólnej liczbie dzieci w tym wieku w 2019 r.



Cyfrы w nawiasach oznaczają liczbę powiatów.

Kwota dodatków do pobieranych zasiłków rodzinnych wyniosła 139,1 mln zł. W porównaniu z 2018 r. kwota ta była niższa o 5,9%. Średnio miesięcznie wypłacano 99,5 tys. świadczeń, tj. o 3,3% mniej niż rok wcześniej.

W ogólnej kwocie dodatków do zasiłków rodzinnych przeważały dodatki z tytułu wychowywania dziecka w rodzinie wielodzietnej (39,5 mln zł – 28,4%) oraz z tytułu opieki nad dzieckiem w okresie korzystania z urlopu wychowawczego (30,3 mln zł – 21,8%). Najmniej przeznaczono na dodatki z tytułu urodzenia dziecka (10,6 mln zł – 7,6%) oraz z tytułu kształcenia i rehabilitacji dziecka niepełnosprawnego (10,9 mln zł – 7,9%).

Średnio miesięcznie wypłacano 76,1 tys. świadczeń opiekuńczych. W porównaniu z poprzednim rokiem odnotowano wzrost kwoty świadczeń o 16,7%, a ich liczby o 1,7%. Ponad połowę wartości świadczeń opiekuńczych stanowiły świadczenia pielęgnacyjne (191,5 mln zł, tj. 53,2%). Zasiłki pielęgnacyjne wypłacono w kwocie 141,1 mln zł (39,2% świadczeń opiekuńczych), a specjalne zasiłki opiekuńcze w kwocie 27,6 mln zł (7,7%).

W 2019 r. z budżetu państwa wypłacono w województwie małopolskim 24,6 mln zł jednorazowej zapomogi z tytułu urodzenia dziecka („becikowe”), czyli mniej o 7,4% w porównaniu z poprzednim rokiem. Przeciętnie miesięcznie z tytułu „becikowego” wypłacono 2,1 tys. świadczeń. Najwyższe kwoty „becikowego” wypłacono w ciągu roku w Krakowie (3,5 mln zł, tj. 14,4% kwoty wypłaconej w województwie).

Poza „becikowym” gminy z własnych środków wypłaciły zapomogi z tytułu urodzenia dziecka o wartości 4,7 mln zł. Były one wyższe od wypłaconych rok wcześniej o 2,1 mln zł.

Kobietom, które urodziły dziecko, a nie przysługuje im zasiłek macierzyński lub uposażenie macierzyńskie (bezrobotne, studentki, wykonujące pracę na podstawie umów cywilnoprawnych), wypłacono w 2019 r. świadczenie rodzicielskie w łącznej kwocie 71,7 mln zł. Pobierało je średnio miesięcznie 6,6 tys. kobiet. Rok wcześniej było to odpowiednio 76,5 mln zł i 7,0 tys.

Kwota dodatków do zasiłków rodzinnych w skali roku wyniosła 139,1 mln zł

Świadczenia rodzicielskie dla matek, które nie otrzymują zasiłku macierzyńskiego lub uposażenia macierzyńskiego pobierało średnio miesięcznie 6,6 tys. kobiet

¹ Do kwoty 674 zł lub 764 zł, jeżeli w rodzinie występuje dziecko niepełnosprawne.

osób. Najwyższe kwoty świadczeń rodzicielskich wypłacono w Krakowie (11,9 mln zł, tj. 16,6% kwoty wypłaconej w województwie).

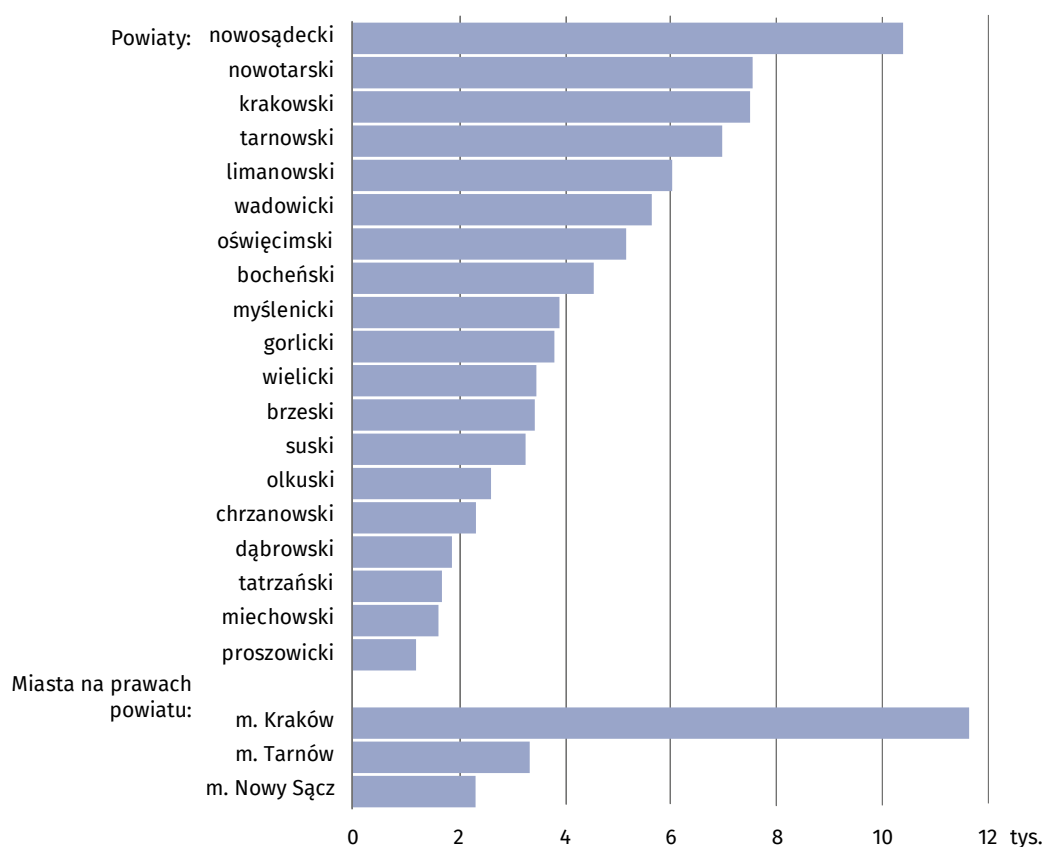
Świadczenia z funduszu alimentacyjnego

Osoby uprawnione do pobierania alimentów, które ich nie otrzymują z uwagi na bezskuteczność egzekucji mogą korzystać ze świadczeń wypłacanych z funduszu alimentacyjnego. W 2019 r. w województwie małopolskim z tego funduszu wypłacono 157,7 tys. świadczeń o łącznej wartości 67,4 mln zł. W porównaniu z 2018 r. było to mniej odpowiednio o 9,5% i o 8,3%. Przeciętna wysokość świadczenia w 2019 r. wyniosła 428 zł, a rok wcześniej 422 zł.

Karta Dużej Rodziny

Karta Dużej Rodziny to system zniżek i dodatkowych uprawnień dla rodzin wielodzietnych (z minimum trójką dzieci). Przysługuje ona niezależnie od wysokości dochodu na osobę w rodzinie i wspiera budżety rodzin wielodzietnych oraz ułatwia dostęp do wielu dóbr i usług. Posiadacze Karty Dużej Rodziny mają możliwość korzystania m.in. ze zniżek na przejazdy kolejowe, darmowych wstępów do parków narodowych, niższych opłat paszportowych, a także zniżek na zakup żywności, ubrań, kosmetyków, książek czy paliwa.

Wykres 2. Rodziny posiadające Kartę Dużej Rodziny w 2019 r.



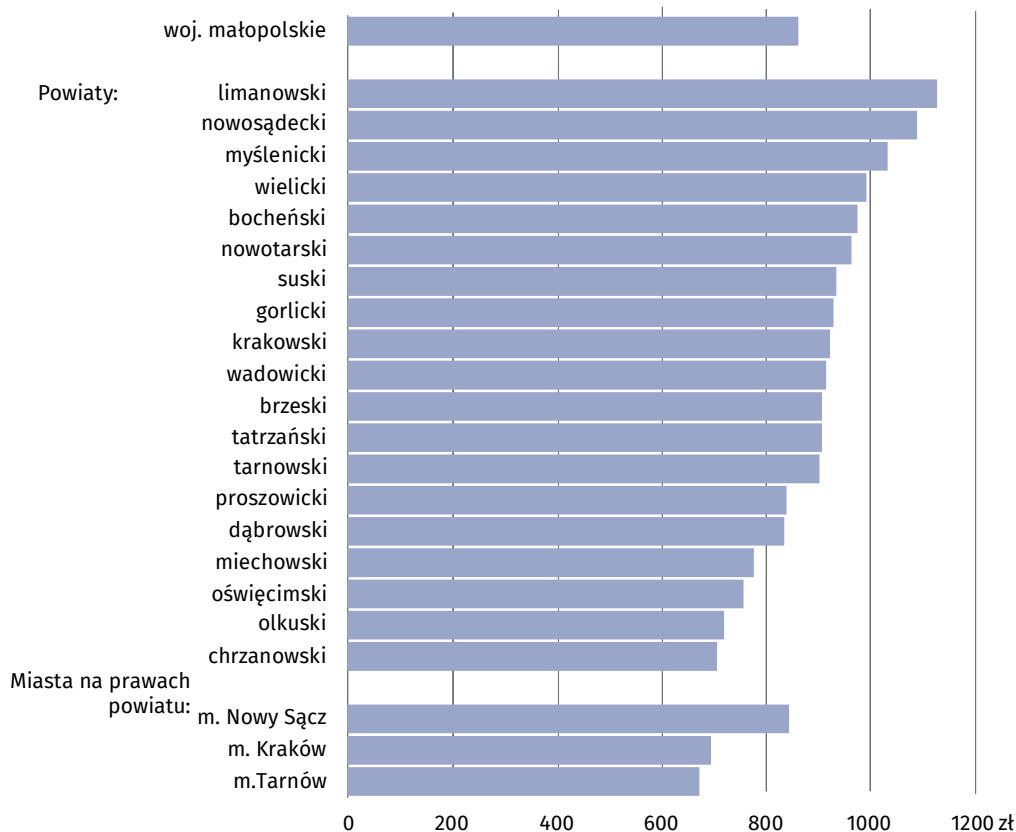
Od stycznia 2019 r. Karta Dużej Rodziny jest przyznawana również rodzicom, którzy kiedykolwiek mieli na utrzymaniu minimum trójkę dzieci, niezależnie od tego ile lat mają dzieci w momencie składania wniosku. Rodzice mogą korzystać z Karty Dużej Rodziny dożywotnio. System zniżek cieszy się coraz większym zainteresowaniem - w 2019 r. Kartę Dużej Rodziny posiadało w województwie małopolskim 99,6 tys. rodzin, podczas gdy rok wcześniej było ich 56,6 tys. (wzrost o 76,0%).

Świadczenia wychowawcze

Wypłacane w ramach rządowego programu „Rodzina 500 plus” świadczenie wychowawcze w wysokości 500 zł, do końca czerwca 2019 r. przysługiwało na drugie i kolejne dzieci (do ukończenia 18 roku życia), niezależnie od dochodu oraz na pierwsze lub jedyne dziecko jeżeli dochód netto na osobę w rodzinie nie przekraczał 800 zł (lub 1200 zł w przypadku rodzin z dzieckiem niepełnosprawnym). Od lipca 2019 nastąpiły zmiany w zasadach wypłacania świadczenia wychowawczego i zostały nim objęte wszystkie dzieci w wieku do 18 lat, niezależnie od wysokości uzyskiwanego dochodu na osobę w rodzinie.

Świadczenie wychowawcze „Rodzina 500 plus” wypłacono średnio miesięcznie na 452,6 tys. dzieci

Wykres 3. Wydatki na świadczenia wychowawcze na 1 mieszkańca w 2019 r.



Wartość wypłaconych w 2019 r. w województwie małopolskim świadczeń wychowawczych wyniosła 2941,1 mln zł i była wyższa o 35,5% w porównaniu z poprzednim rokiem. Średnio miesięcznie świadczenie wypłacano na 452,6 tys. dzieci, przy czym w okresie od 1 stycznia do 30 czerwca było to 348,2 tys. dzieci, natomiast w okresie od 1 lipca do 31 grudnia 557,0 tys. dzieci.

W przeliczeniu na 1 mieszkańca województwa wydatki na świadczenia wychowawcze wyniosły 864 zł, przy czym najwyższą kwotę osiągnęły w powiecie limanowskim (1130 zł), a najniższą w Tarnobrzegu (674 zł).

Tablica 1. Kwoty świadczeń wypłaconych na rzecz rodziny według powiatów w 2019 r.

WYSZCZEGÓLNIENIE	Kwota wypłaconych świadczeń rodzinnych	Kwota świadczeń wypłaconych z funduszu alimentacyjnego	Kwota świadczeń wychowawczych wypłaconych z programu „Rodzina 500 plus”
WOJEWÓDZTWO	879480	67424	2941117
Powiaty:			
bocheński	30551	1929	104194
brzeski	26094	1635	84715
chrzanowski	26183	3399	88469
dąbrowski	21056	904	49582
gorlicki	42525	2532	101466
krakowski	58472	4898	257329
limanowski	54684	1866	148887
miechowski	10908	1124	38128
myślenicki	38845	2074	131744
nowosądecki	89866	3405	236250

Tablica 1. Kwoty świadczeń wypłaconych na rzecz rodziny według powiatów w 2019 r. (dok.)

WYSZCZEGÓLNIENIE	Kwota wypłaconych świadczeń rodzinnych	Kwota świadczeń wypłaconych z funduszu alimentacyjnego	Kwota świadczeń wychowawczych wypłaconych z programu „Rodzina 500 plus”
	w tys. zł		
nowotarski	67437	3626	185125
olkuski	22911	2620	80610
oświęcimski	31790	3574	116673
proszowicki	10067	823	36480
suski	30555	1781	78860
tarnowski	64193	3100	182318
tatrzański	21146	1366	61969
wadowicki	46856	4088	146880
wielicki	30502	2530	127258
Miasta na prawach powiatu:			
Kraków	103949	13741	540004
Nowy Sącz	24469	2854	70949
Tarnów	26422	3554	73227

W przypadku cytowania danych Głównego Urzędu Statystycznego prosimy o zamieszczenie informacji: „Źródło danych GUS”, a w przypadku publikowania obliczeń dokonanych na danych opublikowanych przez GUS prosimy o zamieszczenie informacji: „Opracowanie własne na podstawie danych GUS”.

Opracowanie merytoryczne:
Urząd Statystyczny w Krakowie
Dyrektor Agnieszka Szlubowska
Tel: 12 420 40 50

Rozpowszechnianie:
Rzecznik Prasowy Prezesa GUS
Karolina Banaszek
Tel: 695 255 011

Wydział Współpracy z Mediami

Tel: 22 608 34 91, 22 608 38 04

e-mail: obslugaprasowa@stat.gov.pl



www.stat.gov.pl



@GUS_STAT



@GlownyUrzadStatystyczny

Powiązane opracowania

[Pomoc społeczna i opieka nad dzieckiem i rodziną w 2019 r.](#)

[Świadczenia na rzecz rodziny w 2019 r.](#)

Temat dostępny w bazach danych

[Bank Danych Lokalnych – Ochrona zdrowia, opieka społeczna i świadczenia na rzecz rodziny](#)

Ważniejsze pojęcia dostępne w słowniku

[Świadczenia rodzinne](#)

[Świadczenie z funduszu alimentacyjnego](#)

[Zasitek pielęgnacyjny](#)