

## Zakłady stacjonarne pomocy społecznej w województwie małopolskim w 2019 r.

10.06.2020 r.

# 10,8 tys.

Liczba miejsc w zakładach stacjonarnych pomocy społecznej w 2019 r.

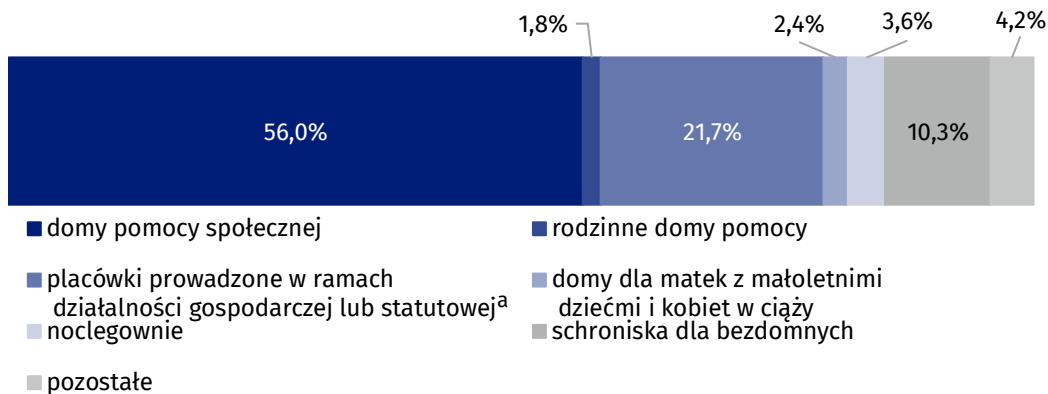
Na terenie województwa małopolskiego na koniec 2019 r. działało 166 zakładów stacjonarnych pomocy społecznej, które dysponowały 10,8 tys. miejsc. Przebywało w nich 10,3 tys. mieszkańców. W porównaniu z 2018 r. liczba zakładów zwiększyła się o 0,6%, liczba miejsc w tych zakładach o 1,2%, a mieszkańców o 0,7%.

### Placówki

W dniu 31 grudnia 2019 r. na terenie województwa małopolskiego działało 166 zakładów stacjonarnych pomocy społecznej. Stanowiły one 9,0% wszystkich placówek tego rodzaju w Polsce. Więcej zakładów stacjonarnych pomocy społecznej funkcjonowało tylko w województwach mazowieckim oraz śląskim.

Spośród wszystkich zakładów stacjonarnych pomocy społecznej działających pod koniec 2019 r. 93 to domy pomocy społecznej, a 36 to placówki zapewniające całodobową opiekę osobom niepełnosprawnym, przewlekle chorym lub osobom w podeszłym wieku w ramach działalności gospodarczej lub statutowej. W omawianym okresie funkcjonowało również 17 schronisk dla bezdomnych, 6 noclegowni, 4 domy dla matek z małoletnimi dziećmi i kobiet w ciąży oraz 3 rodzinne domy pomocy. Pozostałych placówek było 7.

**Wykres 1. Struktura zakładów stacjonarnych pomocy społecznej według typu placówki w 2019 r.**  
Stan w dniu 31 grudnia



<sup>a</sup> Placówki zapewniające całodobową opiekę osobom niepełnosprawnym, przewlekle chorym lub osobom w podeszłym wieku w ramach działalności gospodarczej lub statutowej.

Na terenie miasta Krakowa zlokalizowanych było najwięcej zakładów – 31. W powiecie tarnowskim działało 13 zakładów, krakowskim 12, a w powiecie wadowickim 10. W powiecie bocheńskim, dąbrowskim oraz proszowickim działały po 2 placówki. W pozostałych powiatach liczba placówek wahała się między 4 a 9.

Prawie 92% placówek w województwie małopolskim dostosowało swoje budynki do potrzeb osób niepełnosprawnych. Najczęstszymi udogodnieniami w budynkach były windy oraz pochylnie, podjazdy i platformy, posiadało je 116 placówek. Prawie połowa zakładów dysponowała pokojami/pokojami z łazienkami przystosowanymi dla osób niepełnosprawnych. Tylko 14 placówek, głównie noclegownie, schroniska dla osób bezdomnych oraz domy dla matek

W 2019 r. działało 166 zakładów stacjonarnych pomocy społecznej

z małoletnimi dziećmi i kobiet w ciąży, nie posiadało żadnych udogodnień dla osób niepełnosprawnych.

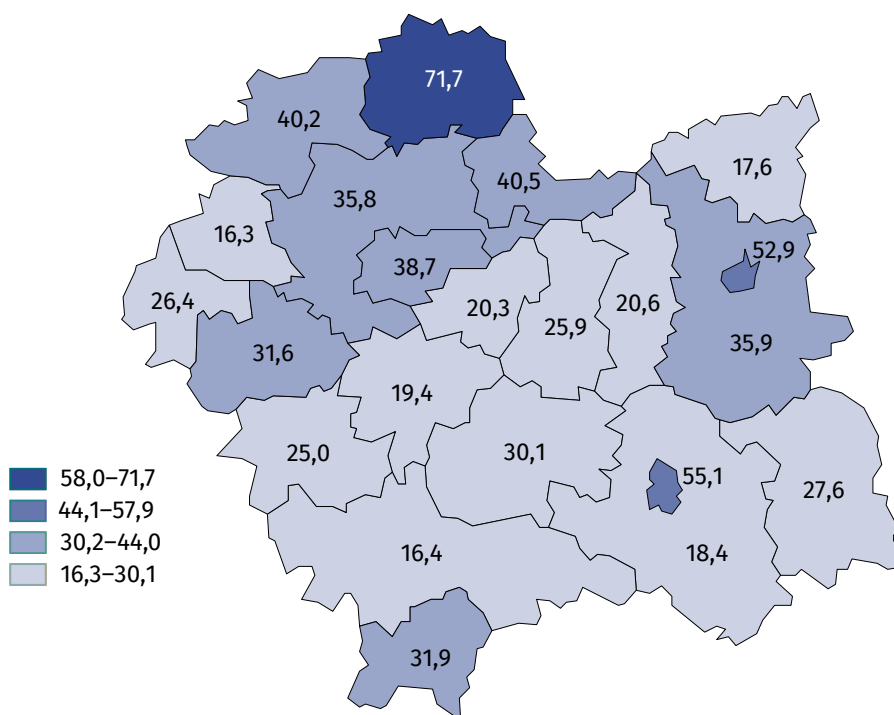
## Miejsca

W ostatnim dniu 2019 r. zakłady stacjonarne pomocy społecznej posiadały 10785 miejsc. Największą liczbą miejsc dysponowały domy pomocy społecznej (8128). Zdecydowanie mniejszą liczbę miejsc (1360) miały placówki zapewniające całodobową opiekę osobom niepełnosprawnym, przewlekle chorym lub osobom w podeszłym wieku w ramach działalności gospodarczej lub statutowej, schroniska dla bezdomnych (715) oraz noclegownie (367). Łączna liczba miejsc w domach dla matek z małoletnimi dziećmi i kobiet w ciąży, rodzinnych domach pomocy i pozostałych placówkach to 215.

Największa liczba miejsc była w mieście Krakowie, następnie powiecie krakowskim i tarnowskim, natomiast najmniejsza w powiecie dąbrowskim. W przeliczeniu na 10 tys. ludności najwięcej miejsc w zakładach stacjonarnych pomocy społecznej było w powiecie miechowskim (71,7), a najmniej w chrzanowskim (16,3). Wskaźnik dla województwa małopolskiego wyniósł 31,6.

### Mapa 1. Miejsca w zakładach stacjonarnych pomocy społecznej na 10 tys. ludności w 2019 r.

Stan w dniu 31 grudnia



## Mieszkańcy

Na koniec 2019 r. w zakładach stacjonarnych pomocy społecznej przebywało 10280 osób. Trzech z czterech mieszkańców to pensjonariusze domów pomocy społecznej. W placówkach zapewniających całodobową opiekę osobom niepełnosprawnym, przewlekle chorym lub osobom w podeszłym wieku w ramach działalności gospodarczej lub statutowej znajdowały się 1273 osoby, w schroniskach dla bezdomnych 637, a w noclegowniach 288 mieszkańców. Domy dla matek z małoletnimi dziećmi i kobiet w ciąży, rodzinne domy pomocy i pozostałe placówki zapewniły opiekę łącznie 104 osobom.

Najwięcej mieszkańców zakładów stacjonarnych pomocy społecznej (28,4%) przebywało w placówkach dla osób przewlekle psychicznie chorych, po około 23% osób przebywało w placówkach dla osób przewlekle somatycznie chorych oraz dla osób w podeszłym wieku. Najniższy odsetek dotyczył matek z małoletnimi dziećmi i kobiet w ciąży (0,4%).

Ponad 75% wszystkich miejsc w zakładach stacjonarnych pomocy społecznej to miejsca w domach pomocy społecznej

Ponad 28% wszystkich mieszkańców zakładów stacjonarnych pomocy społecznej przebywało w placówkach dla osób przewlekle psychicznie chorych

## Wykres 2. Mieszkańcy zakładów stacjonarnych pomocy społecznej według grup mieszkańców w 2019 r.

Stan w dniu 31 grudnia

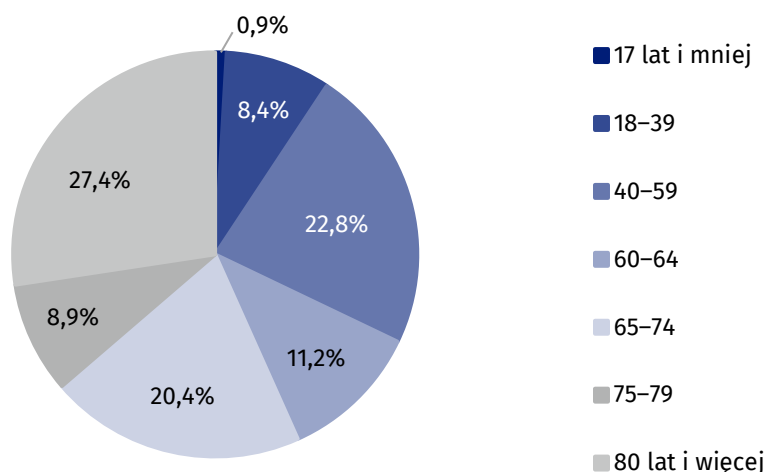


Prawie 89% osób przebywających w stacjonarnych zakładach pomocy społecznej uczestniczyło, przynajmniej w części, w finansowaniu swego pobytu w placówkach pokrywając koszty pobytu z dochodów własnych, np. emerytury czy renty. Dla 5,8% mieszkańców pobyt w całości opłacany był przez gminę lub budżet państwa. 3,2% mieszkańców pobyt w całości opłacała rodzina, a 2,3% przebywających w zakładach zwolniono z odpłatności.

Mieszkańcami zakładów stacjonarnych pomocy społecznej były przede wszystkim osoby starsze, 6984 osoby skończyły 60 rok życia. Najmniej liczną (89 osób) grupę stanowili mieszkańcy w wieku 17 lat i mniej.

## Wykres 3. Struktura mieszkańców zakładów stacjonarnych pomocy społecznej według grup wieku w 2019 r.

Stan w dniu 31 grudnia



W końcu 2019 r. w zakładach stacjonarnych pomocy społecznej pracowało 6725 osób, dla których było to główne miejsce pracy. Kadre pracowników placówek stanowiło m.in.: 640 pielęgniarek, 188 fizjoterapeutów oraz 13 lekarzy. Bezinteresowną pomoc w opiece nad osobami starszymi i niepełnosprawnymi niósł 451 wolontariuszy. Najliczniejszą (303 osoby) była grupa wolontariuszy pomagających w domach pomocy społecznej.

W przypadku cytowania danych Głównego Urzędu Statystycznego prosimy o zamieszczenie informacji: „Źródło danych GUS”, a w przypadku publikowania obliczeń dokonanych na danych opublikowanych przez GUS prosimy o zamieszczenie informacji: „Opracowanie własne na podstawie danych GUS”.

Opracowanie merytoryczne:  
**Urząd Statystyczny w Krakowie**  
**Dyrektor Agnieszka Szlubowska**  
Tel: 12 420 40 50

Rozpowszechnianie:  
**Rzecznik Prasowy Prezesa GUS**  
**Karolina Banaszek**  
Tel: 695 255 011

#### **Wydział Współpracy z Mediami**

Tel: 22 608 34 91, 22 608 38 04

**e-mail: [obslugaprasowa@stat.gov.pl](mailto:obslugaprasowa@stat.gov.pl)**



[www.stat.gov.pl](http://www.stat.gov.pl)



[@GUS\\_STAT](https://twitter.com/GUS_STAT)



[@GlownyUrządStatystyczny](https://www.facebook.com/GlownyUrządStatystyczny)

#### **Powiązane opracowania**

[Pomoc społeczna i opieka nad dzieckiem i rodziną w 2018 roku](#)

#### **Temat dostępny w bazach danych**

[Baza BDL- temat ochrona zdrowia i opieka społeczna](#)

#### **Ważniejsze pojęcia dostępne w słowniku**

[Dom dla matek z małoletnimi dziećmi i kobiet w ciąży](#)

[Dom pomocy społecznej](#)

[Noclegownia](#)

[Placówka zapewniająca całodobową opiekę osobom niepełnosprawnym, przewlekle chorym lub osobom w podeszłym wieku w ramach działalności gospodarczej lub statutowej](#)

[Rodzinny dom pomocy](#)

[Schronisko dla bezdomnych](#)

[Środowiskowy dom samopomocy](#)