
	URZĄD STATYSTYCZNY W KRAKOWIE		
	<i>Informacja sygnalna</i>	Data opracowania - maj 2007 r.	
Kontakt: e-mail: sekretariatUSKRK@stat.gov.pl tel. 012 415 38 84		Internet: <a href="http://www.stat.gov.pl/urzedy/krak">http://www.stat.gov.pl/urzedy/krak</a>	

Nr 11

## EDUKACJA W WOJEWÓDZTWIE MAŁOPOLSKIM W ROKU SZKOLNYM 2006/2007

Na przestrzeni ostatnich kilku lat (1999/2000 – 2006/2007) reforma systemu edukacji wprowadziła wiele zmian. Przekształcono ośmioletnie szkoły podstawowe w szkoły podstawowe z sześcioletnim okresem nauczania, utworzono gimnazja oraz powstały nowego typu szkoły ponadgimnazjalne.

Etap rocznego przygotowania przedszkolnego dzieci sześciolatków jest wstępem do dalszej edukacji. W roku szkolnym 1999/2000 do przedszkoli i oddziałów przedszkolnych przy szkołach podstawowych w województwie małopolskim uczęszczało 42,3 tys. dzieci sześciolatków. W kolejnych latach liczba sześciolatków zmniejszała się, a w roku szkolnym 2006/2007 osiągnęła poziom 34,4 tys., tj. o 7,9 tys. mniej niż w pierwszym roku reformy. Systematycznie maleje liczba **szkół podstawowych**. W roku szkolnym 2006/2007 szkolnictwo dla dzieci i młodzieży obejmuje 1524 szkoły, w tym 53 specjalne. Uczy się w nich prawie 226 tys. dzieci (w tym blisko 1,8 tys. dzieci w szkołach specjalnych). W porównaniu z pierwszym rokiem wdrażania nowego systemu edukacji (1999/2000) liczba szkół podstawowych zmniejszyła się o 175, tj. o 10,3%, a liczba uczniów o 118,5 tys., tj. o 34,4%.

Inaczej przedstawia się sytuacja w **gimnazjach**. Od momentu ich powstania liczba szkół systematycznie wzrasta. W porównaniu z pierwszym rokiem funkcjonowania tych szkół, w Małopolsce nastąpił wzrost liczby placówek o 188, tj. o 35,7% oraz wzrost liczby uczącej się w nich młodzieży – o 84,4 tys., tj. o 161,7%. Aktualnie w 714 gimnazjach (w tym w 52 gimnazjach specjalnych) uczy się 136,6 tys. uczniów (w tym 2,2 tys. w gimnazjach specjalnych).

Rok szkolny 2002/2003 był przełomowy, jeżeli chodzi o reformę systemu edukacji w strukturze **szkolnictwa średniego** dla młodzieży i przyniósł znaczne zmiany. **Ponadgimnazjalne** placówki nowego typu zastąpiły dotychczasowe szkoły ponadpodstawowe. W roku szkolnym 2004/2005 został powołany nowy typ szkół: uzupełniające licea ogólnokształcące i technika uzupełniające dla młodzieży. W bieżącym roku funkcjonują 204 licea ogólnokształcące, w których uczy się 64,7 tys. młodzieży (w tym 2 licea uzupełniające z 32 uczniami). Do 185 techników uczęszcza 53,1 tys. uczniów, w tym do 8 techników uzupełniających - 285 uczniów oraz do 21 szkół artystycznych dających uprawnienia zawodowe - 2,3 tys. uczniów. W 99 liceach profilowanych naukę kontynuuje 10,0 tys. młodzieży. W 164 szkołach zasadniczych zawodowych kształcą się 22,4 tys. uczniów. W obecnym roku szkolnym zmalała liczba uczniów zasadniczych szkół zawodowych w porównaniu do roku szkolnego 1999/2000. Taka tendencja utrzymuje się już od dłuższego czasu.

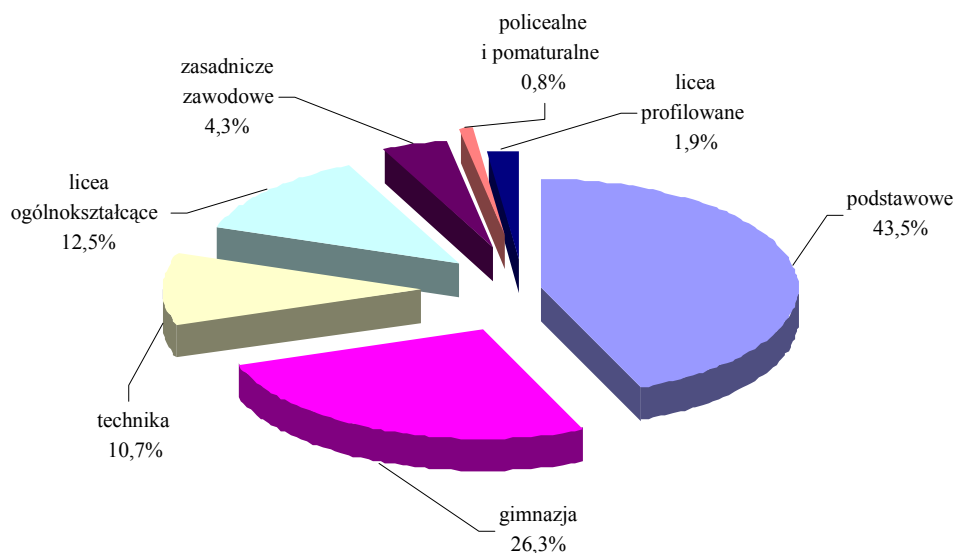
W szkołach **policealnych i pomaturalnych** dla młodzieży w Małopolsce kształcą się 4,2 tys. słuchaczy. W stosunku do roku szkolnego 1999/2000 można dostrzec spadek zainteresowania młodzieży kształceniem się w tego typu placówkach.

Obraz szkolnictwa dla dzieci i młodzieży (łącznie ze specjalnym) prezentuje poniższa tabela.

SZKOLNICTWO	2005/2006			2006/2007		
	szkoły	uczniowie	absolwenci <sup>a</sup>	szkoły	uczniowie	absolwenci <sup>a</sup>
Podstawowe .....	1527	235236	45043	1524	225957	42932
Gimnazjalne .....	706	141415	47653	714	136618	46973
Zasadnicze zawodowe .....	165	22429	7552	164	22414	7719
Licea ogólnokształcące <sup>b</sup> .....	205	65287	21092	204	64725	20879
Licea profilowane .....	117	13059	5780	99	10049	4812
Technika <sup>c</sup> .....	235	54383	13346	206	55463	11414
Policealne i pomaturalne .....	68	5730	2856	57	4161	2177

**a** Z poprzedniego roku szkolnego. **b** Łącznie z liceami uzupełniającymi. **c** Łącznie ze szkołami artystycznymi dającymi uprawnienia zawodowe i technikami uzupełniającymi.

### STRUKTURA UCZNIÓW W ROKU SZKOLNYM 2006/2007 WEDŁUG TYPÓW SZKÓŁ



**Nauczanie języków obcych** jest ważnym elementem edukacji w systemie kształcenia. W roku szkolnym 2006/2007 w **szkołach dla dzieci i młodzieży** - podstawowych, gimnazjach, szkołach ponadgimnazjalnych i policealnych realizowana jest nauka następujących języków obcych: angielskiego, francuskiego, niemieckiego, rosyjskiego oraz w mniejszym stopniu innych, m.in. łaciny, hiszpańskiego i włoskiego. Dominującym językiem obcym wśród uczniów wszystkich typów szkół jest **język angielski**. W bieżącym roku szkolnym uczy się go obowiązkowo 343,6 tys. uczniów, co stanowi 66,3% ogólnej liczby uczniów wszystkich typów szkół. W ubiegłym roku szkolnym uczących się języka angielskiego było prawie 351 tys. (65,4% ogółu). Drugim, pod względem liczebności uczących się, jest **język niemiecki**. Obowiązkowo uczy się go (we wszystkich typach szkół) 152,6 tys. uczniów, czyli średnio co 3 uczeń. W stosunku do ubiegłego roku szkolnego odsetek uczących się języka niemieckiego w ogólnej liczbie uczniów kształtował się na niezmiennym poziomie.

**Komputeryzacja szkół** jest jednym z najważniejszych wyzwań stojących przed systemem edukacji. W roku szkolnym 2006/2007 na 1524 szkoły podstawowe działające w województwie małopolskim 1408 szkół (92,4%) posiadało komputery przeznaczone do użytku uczniów, w tym z dostępem do Internetu 1246 (81,8%). Ponadto, w komputery wyposażonych było 540 (75,6%) gimnazjów, w tym 523 (73,2%) z dostępem do Internetu oraz 322 (44,1%) szkoły ponadgimnazjalne<sup>1</sup> i policealne dla dzieci i młodzieży, w tym 312 (42,7%) z dostępem do Internetu. Z grupy szkół ponadgimnazjalnych najwięcej placówek wyposażonych w komputery, to licea ogólnokształcące (123 szkoły, tj. 60,3%).

**Szkolnictwo dla dorosłych** w województwie małopolskim obejmuje: 6 gimnazjów z 260 uczniami, 9 zasadniczych szkół zawodowych, w tym 8 szkół ponadgimnazjalnych z 246 uczniami, 174 licea ogólnokształcące, w tym 105 liceów uzupełniających z 6,0 tys. uczniów, 2 licea profilowane z 149 uczniami, 105 techników z 6,7 tys. uczniów, w tym 91 techników uzupełniających z 5,6 tys. uczniów oraz 248 szkół policealnych i pomaturalnych z 22,9 tys. uczniów (w tych placówkach nastąpił znaczny wzrost słuchaczy). W chwili obecnej nie istnieje żadna szkoła podstawowa dla dorosłych.

Szkolnictwo dla dorosłych w województwie małopolskim prezentuje poniższa tabela.

SZKOLNICTWO	2005/2006			2006/2007		
	szkoły	uczniowie	absolwenci <sup>a</sup>	szkoły	uczniowie	absolwenci <sup>a</sup>
Podstawowe .....	-	-	-	-	-	-
Gimnazjalne .....	5	325	70	6	260	85
Zasadnicze zawodowe .....	9	444	153	9	319	127
Licea ogólnokształcące <sup>b</sup> .....	193	13149	3576	174	12531	5169
Licea profilowane .....	2	102	-	2	149	-
Technika <sup>c</sup> .....	165	9975	4424	105	6739	3985
Policealne i pomaturalne .....	230	20350	6225	248	22949	6623

**a** Z poprzedniego roku szkolnego, bez eksternów. **b** Łącznie z liceami uzupełniającymi. **c** Łącznie z technikami uzupełniającymi.

W roku akademickim 2006/2007 w **szkolnictwie wyższym** została zmieniona nazwa systemu studiów na stacjonarne (dawniej dzienne) i niestacjonarne (wieczorowe, zaoczne i eksternistyczne). Podobnie jak w poprzednich latach wzrosła liczba studentów i absolwentów. Na 34 małopolskich uczelniach studiuje 203,5 tys. studentów, z czego 55,7% to kobiety. W ubiegłym roku akademickim 34,5 tys. osób otrzymało dyplom ukończenia szkoły wyższej. Na studiach stacjonarnych studiuje 115,5 tys. osób, czyli 56,8% ogółu uczących się.

ROK AKADEMICKI	Szkoły	Studenci <sup>a</sup>		Absolwenci <sup>a, b</sup>		Nauczyciele pełnozatrudnieni
		ogółem	w tym kobiety	ogółem	w tym kobiety	
2002/2003 .....	28	167278	91936	25805	15925	10361
2003/2004 .....	31	178441	97646	28221	17699	10471
2004/2005 .....	32	192282	106635	29958	19105	11013
2005/2006 .....	34	201115	112007	33087	21380	11418
2006/2007 .....	34	203536	113406	34509	22443	11650

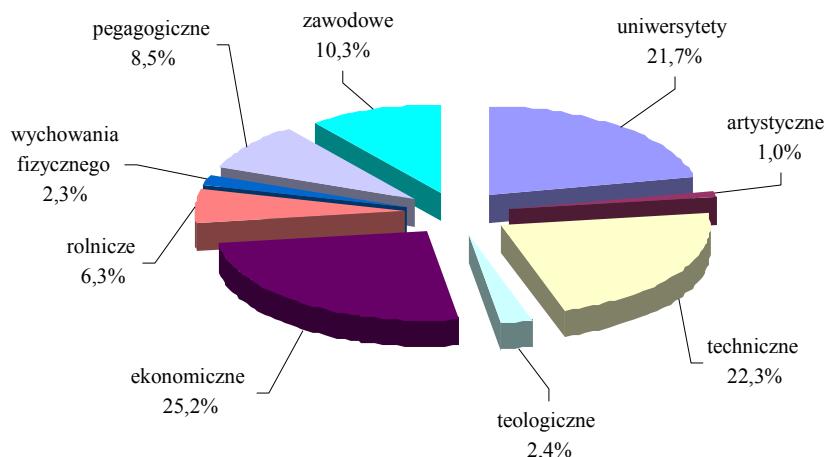
**a** Łącznie z obcokrajowcami. **b** Z poprzedniego roku akademickiego.

<sup>1</sup> Szkoły ponadgimnazjalne zorganizowane są najczęściej w zespoły szkół, gdzie występuje wspólne użytkowanie komputerów, które wykazywane są raz przez jedną ze szkół.

Stypendia otrzymuje 28% ogółu studentów, czyli 57535 osób, z czego 21427 za wyniki w nauce. Uczelnie przygotowały dla swoich studentów 54 domy akademickie, gdzie zakwaterowanych jest 18774 studentów.

Na największej małopolskiej uczelni - Uniwersytecie Jagiellońskim - studiuje co 5 student. Największą popularnością dalej cieszą się jednak szkoły ekonomiczne, gdzie studiuje 25,2% wszystkich uczących się.

### STRUKTURA STUDENTÓW W ROKU AKADEMICKIM 2006/2007 WEDŁUG TYPÓW SZKÓŁ



Małopolskie uczelnie cieszą się dużą popularnością wśród obcokrajowców. Studiuje ich tu 1614, najwięcej z krajów sąsiednich, ale również z tak odległych państw jak: Australia, Angola, Tanzania, Chiny czy Brazylia.

Na studiach doktoranckich naukę kontynuują 4224 osoby. Natomiast na studiach podyplomowych uzupełnia swoją wiedzę 12950 słuchaczy, czyli o 23,4% więcej niż w roku ubiegłym.

*Informację sygnałną opracowano w oparciu o sprawozdawczość z zakresu edukacji o symbolu „S”.*