

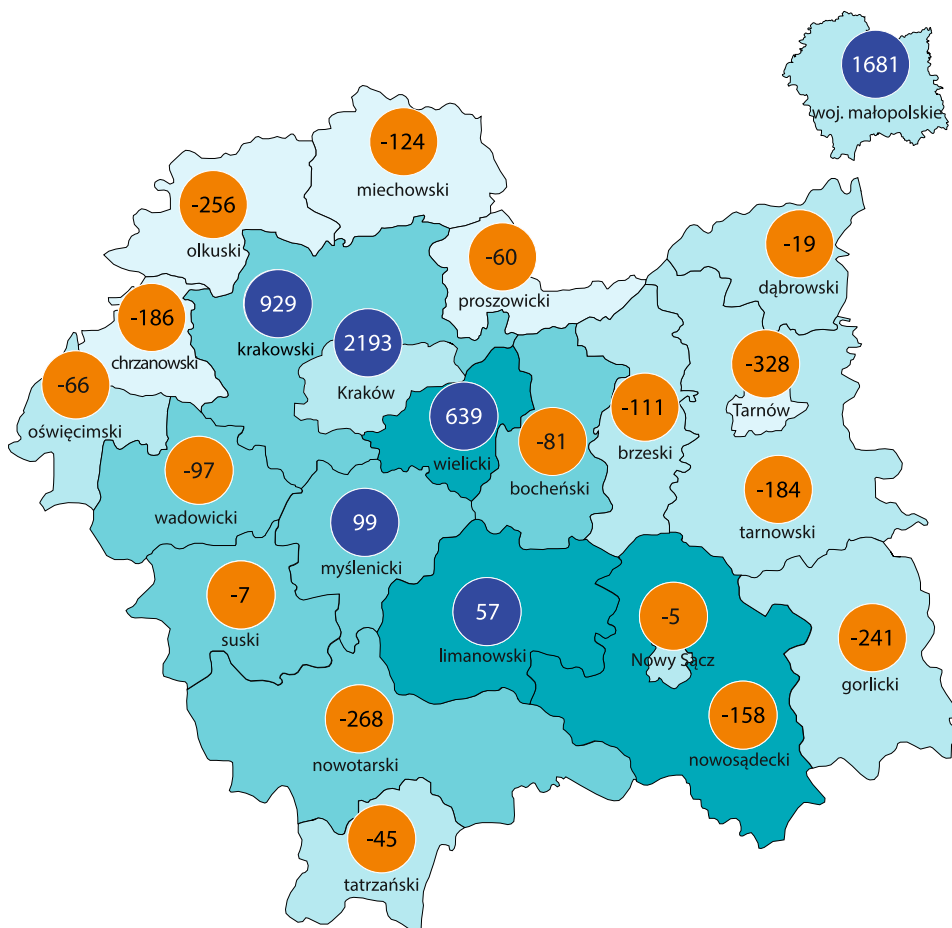
# DZIECI

## w województwie małopolskim



Dane za rok 2021; przy publikacji danych prosimy powołać się na źródło.

### Udział dzieci w ogólnej liczbie ludności



Udział dzieci (0–17 lat) w ogólnej liczbie ludności w %

- 21,6 i więcej
- 19,6–21,5
- 17,6–19,5
- 17,5 i mniej

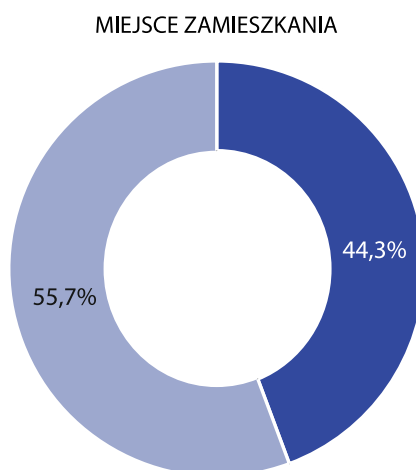
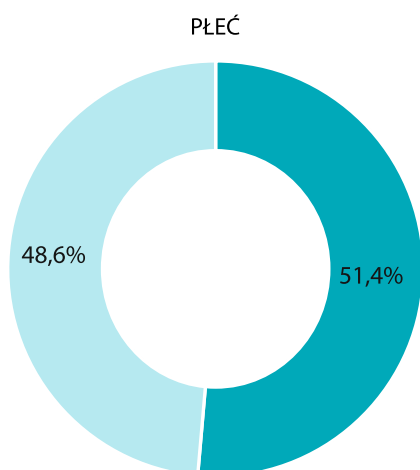
Zmiana liczby dzieci w stosunku do 2020 r.

- 50 wzrost
- 50 spadek

# 19,2%

wniósł udział dzieci w ogólnej liczbie ludności województwa małopolskiego.

### Dzieci według płci i miejsca zamieszkania stan w dniu 31 grudnia

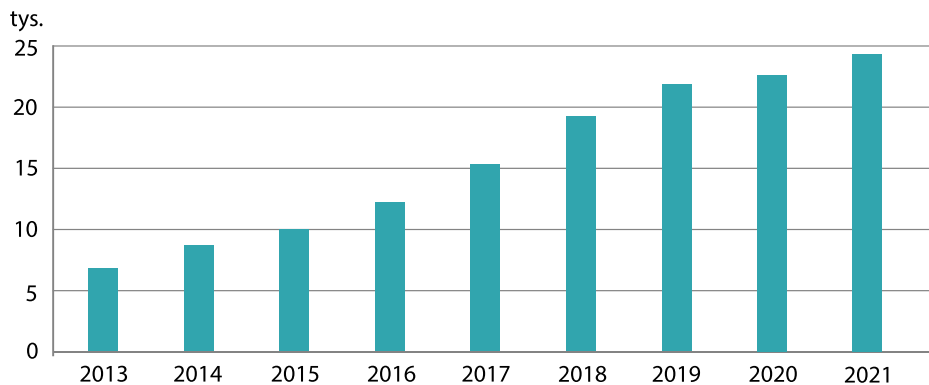


- chłopcy
- dziewczęta
- miasta
- wieś

# 653,3 tys.

dzieci (0–17 lat) mieszkało w województwie małopolskim.

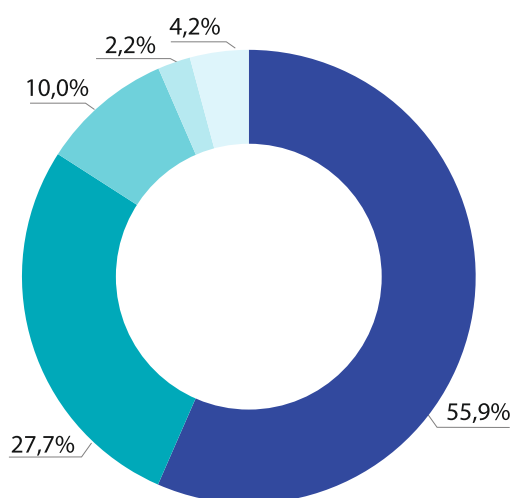
## Dzieci przebywające w ciągu roku w żłobkach (łącznie z oddziałami i klubami dziecięcymi)



**24,1** tys.

dzieci przebywało w ciągu roku w żłobkach (łącznie z oddziałami i klubami dziecięcymi) w województwie małopolskim.

## Dzieci w rodzinach zastępczych



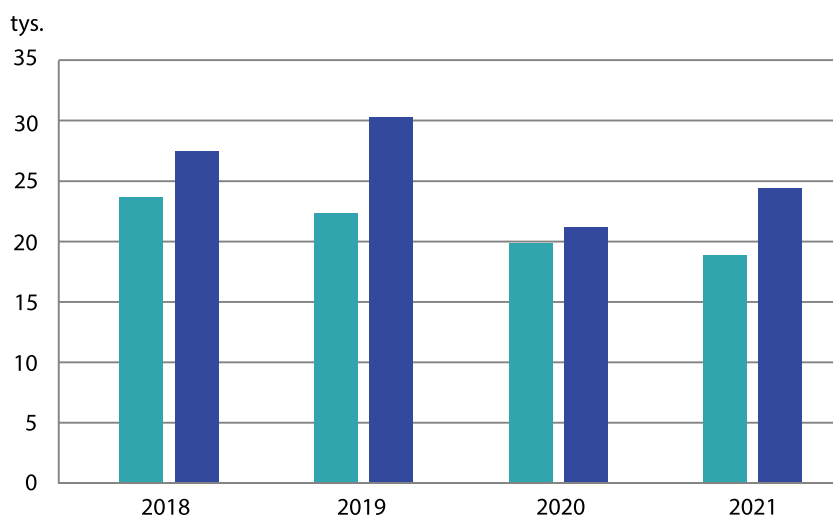
Rodziny zastępcze:

- spokrewnione
- niezawodowe
- zawodowe
- zawodowe specjalistyczne
- zawodowe pełniące funkcję pogotowia rodzinnego

**2,8** tys.

dzieci w województwie małopolskim przebywało w rodzinach zastępczych.

## Dzieci i młodzież szkolna – członkowie grup artystycznych oraz kół/klubów/sekcji



- grupy artystyczne
- koła/kluby/sekcje

**65,4** %

wśród członków grup artystycznych w województwie małopolskim stanowiły dzieci i młodzież szkolna.

