

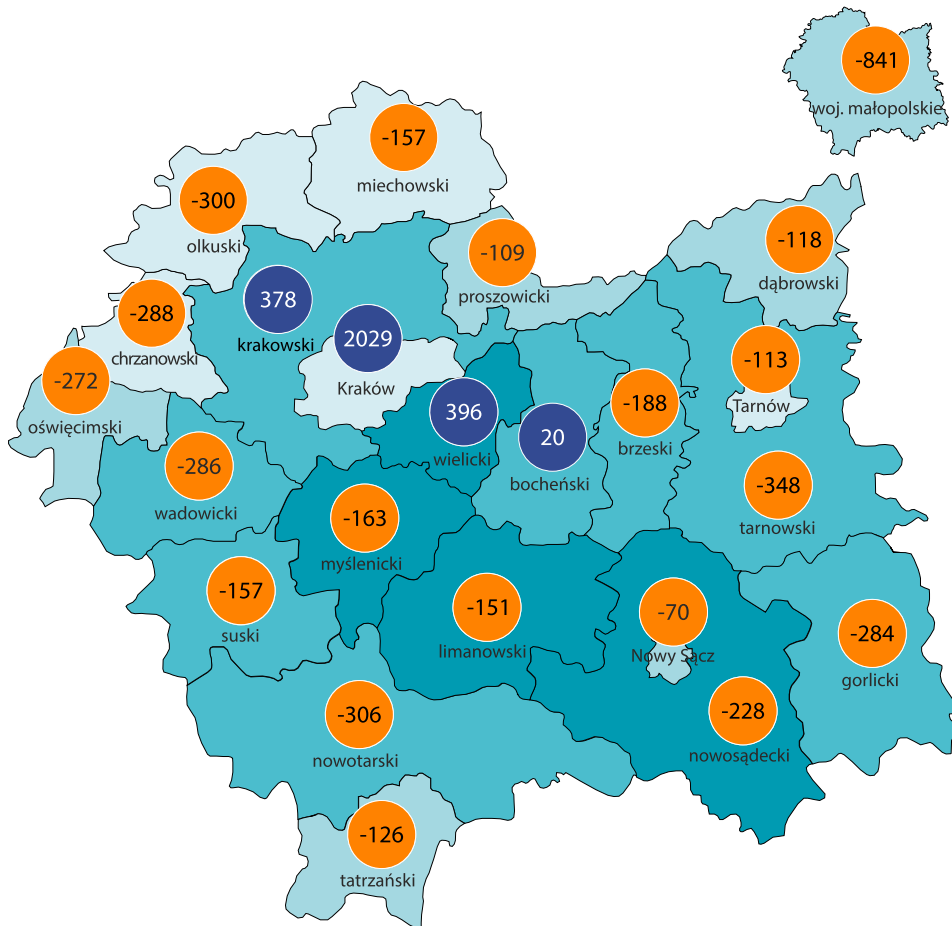
DZIECI

w województwie małopolskim



Dane za rok 2022; przy publikacji danych prosimy powołać się na źródło.

Udział dzieci w ogólnej liczbie ludności stan w dniu 31 grudnia



Udział dzieci (0–17 lat) w ogólnej liczbie ludności w %

- 21,8 i więcej
- 19,7–21,7
- 17,6–19,6
- 17,5 i mniej

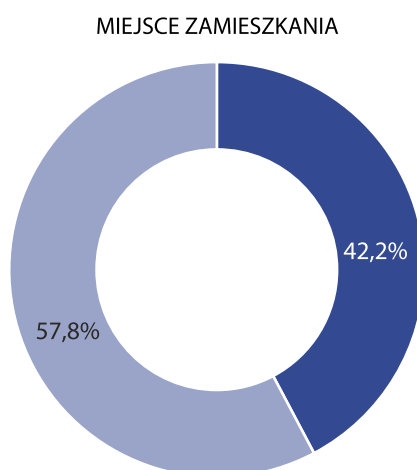
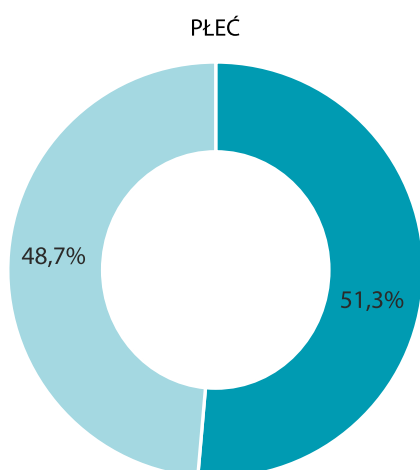
Zmiana liczby dzieci w stosunku do 2021 r.

- 50 wzrost
- -50 spadek

19,3%

wyniósł udział dzieci w ogólnej liczbie ludności województwa małopolskiego.

Dzieci według płci i miejsca zamieszkania stan w dniu 31 grudnia

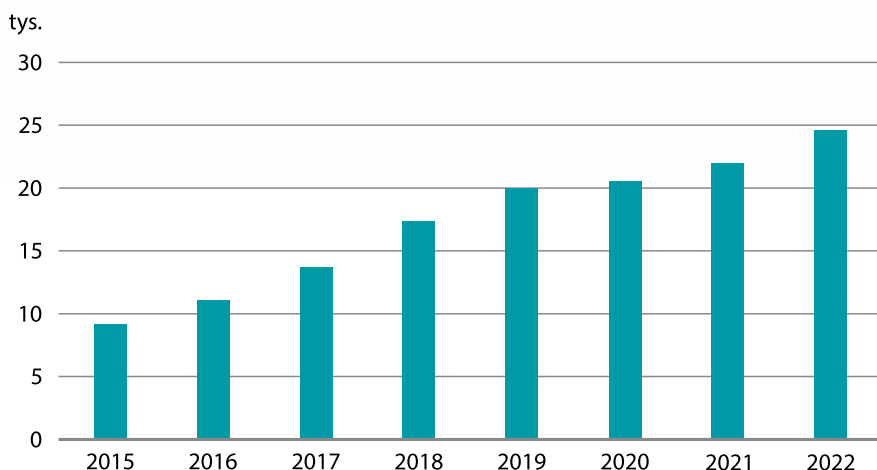


- chłopcy
- dziewczęta
- miasta
- wieś

662,4 tys.

dzieci (0–17 lat) mieszkało w województwie małopolskim.

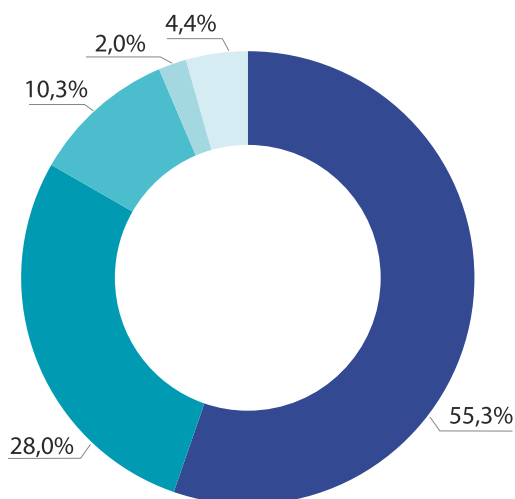
Dzieci przebywające w ciągu roku w żłobkach



24,6 tys.

dzieci przebywało w ciągu roku w żłobkach w województwie małopolskim.

Dzieci w rodzinach zastępczych



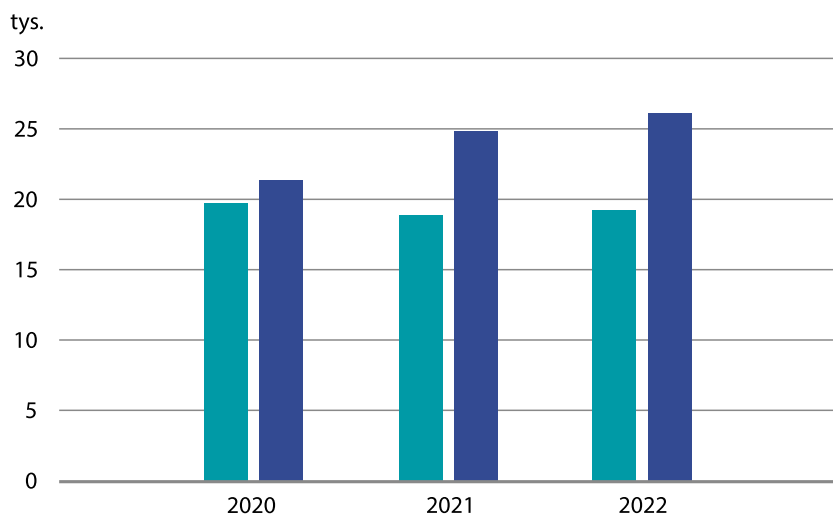
Rodziny zastępcze:

- spokrewnione
- niezawodowe
- zawodowe
- zawodowe specjalistyczne
- zawodowe pełniące funkcję pogotowia rodzinnego

2,9 tys.

dzieci w województwie małopolskim przebywało w rodzinach zastępczych.

Dzieci i młodzież szkolna – członkowie grup artystycznych oraz kół/klubów/sekcji



- grupy artystyczne
- koła/kluby/sekcje

64,9 %

wśród członków grup artystycznych w województwie małopolskim stanowiły dzieci i młodzież szkolna.

