



Woda

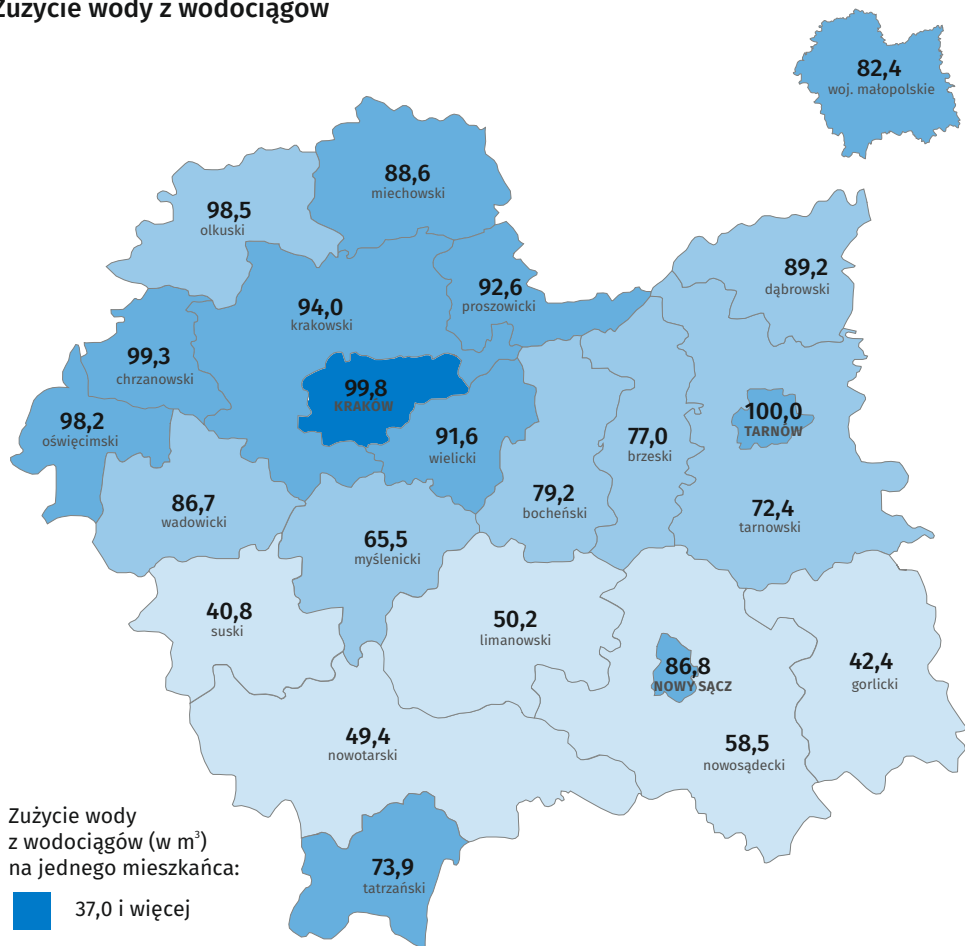
w województwie małopolskim

Infografika z okazji Światowego Dnia Wody

2022

Dane za rok 2022; przy publikacji prosimy powołać się na źródło.

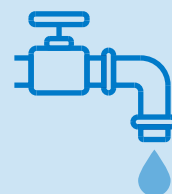
Zużycie wody z wodociągów



Zużycie wody z wodociągów (w m³) na jednego mieszkańca:

- 37,0 i więcej
- 28,0–36,9
- 19,0–27,9
- 18,9 i mniej

XXX – Udział korzystających z wodociągów w ogólnej liczbie ludności w %



98,6 tys. dam³

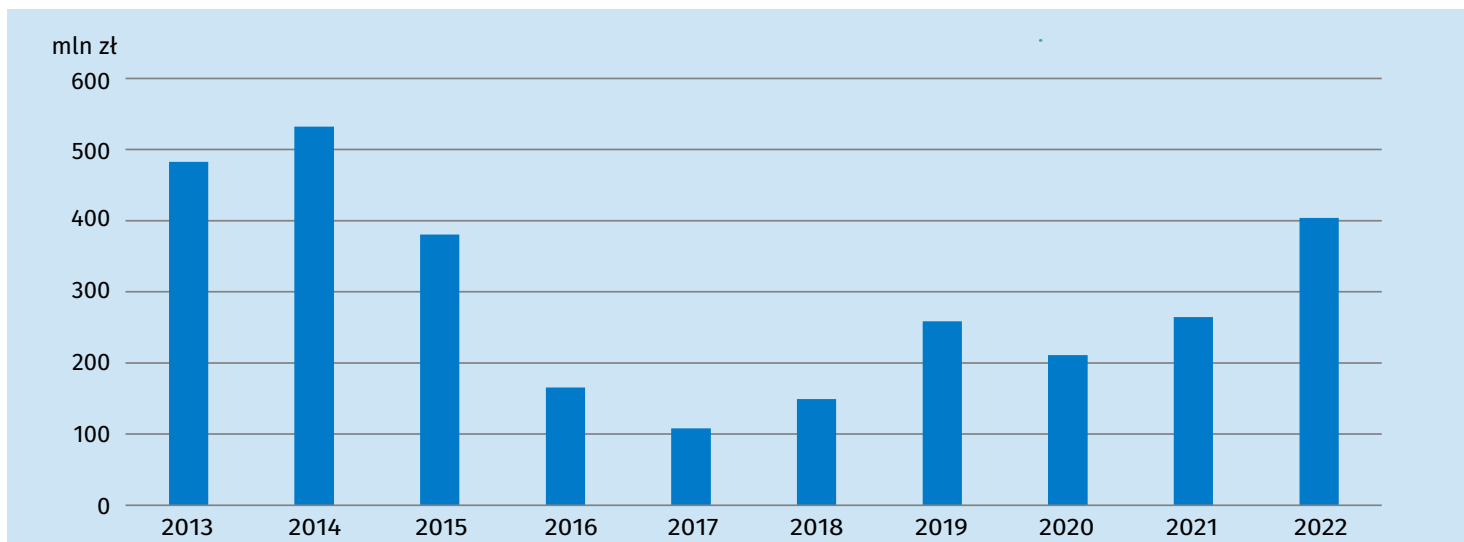
wody dostarczyły gospodarstwom domowym wodociągi w województwie małopolskim.



72,5%

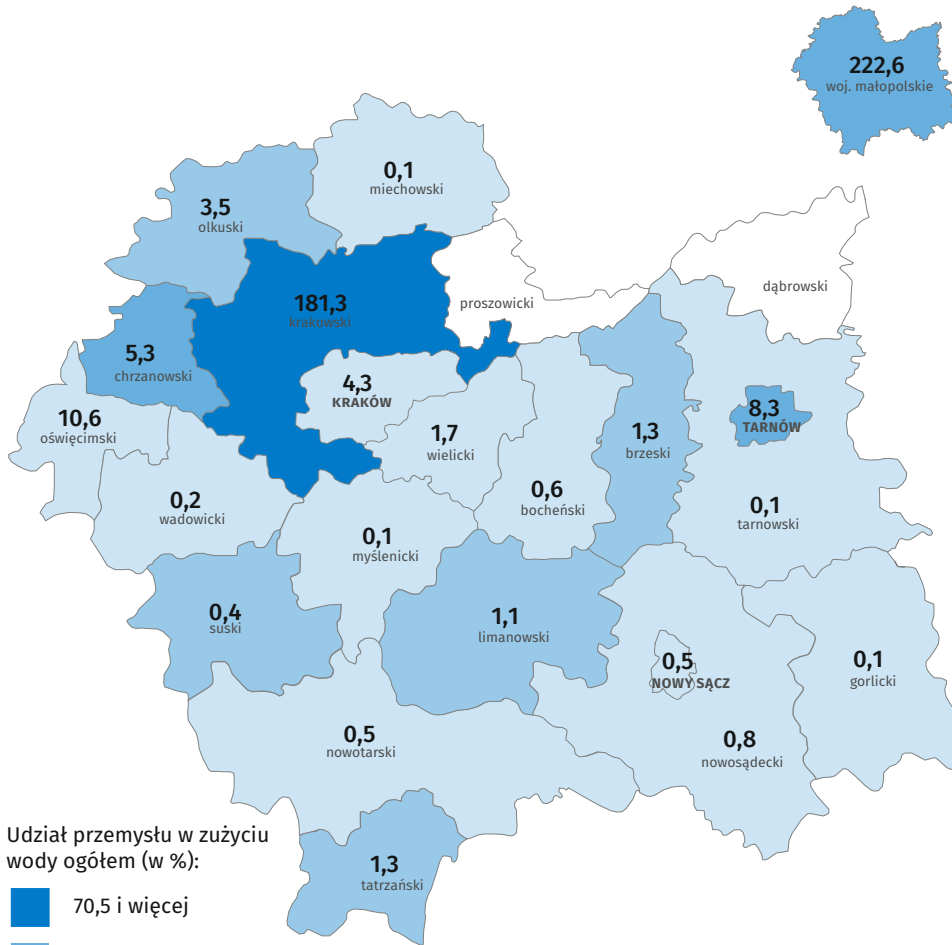
budynków mieszkalnych było podłączonych do sieci wodociągowej.

Nakłady na środki trwałe służące gospodarce wodnej






Zużycie wody w przemyśle



Udział przemysłu w zużyciu wody ogółem (w %):

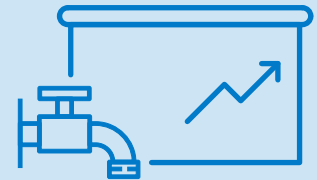
- 70,5 i więcej
- 47,0–70,4
- 23,5–46,9
- 23,4 i mniej
- zjawisko nie wystąpiło

XXX – Zużycie wody w przemyśle w ciągu roku (w tys. dam³)



222,6 tys. dam³

wyniosło zużycie wody w przemyśle w województwie małopolskim.



4,2%

wzrosło zużycie wody w przemyśle w porównaniu z rokiem 2021.

Zasoby wód



533

obiektów małej retencji wodnej działały w województwie małopolskim.



732,5 hm³

wynosiły zasoby eksploatacyjne wód podziemnych w województwie małopolskim.