



Stowarzyszenia sportowe

Infografika z okazji Międzynarodowego Dnia Sportu
dla Rozwoju i Pokoju

2022

Dane za 2022 r. Przy publikacji danych prosimy powołać się na źródło.

Pracujący społecznie

284,9 tys.

liczba osób pracujących społecznie.

↑ 27,3%^a



Zatrudnieni

5,5 tys.

liczba osób zatrudnionych na umowę o pracę.

↓ 8,0%^a



Przychody



4,9 mld zł

łącna suma przychodów stowarzyszeń sportowych.

↑ 44,6%^a

Uczestnicy

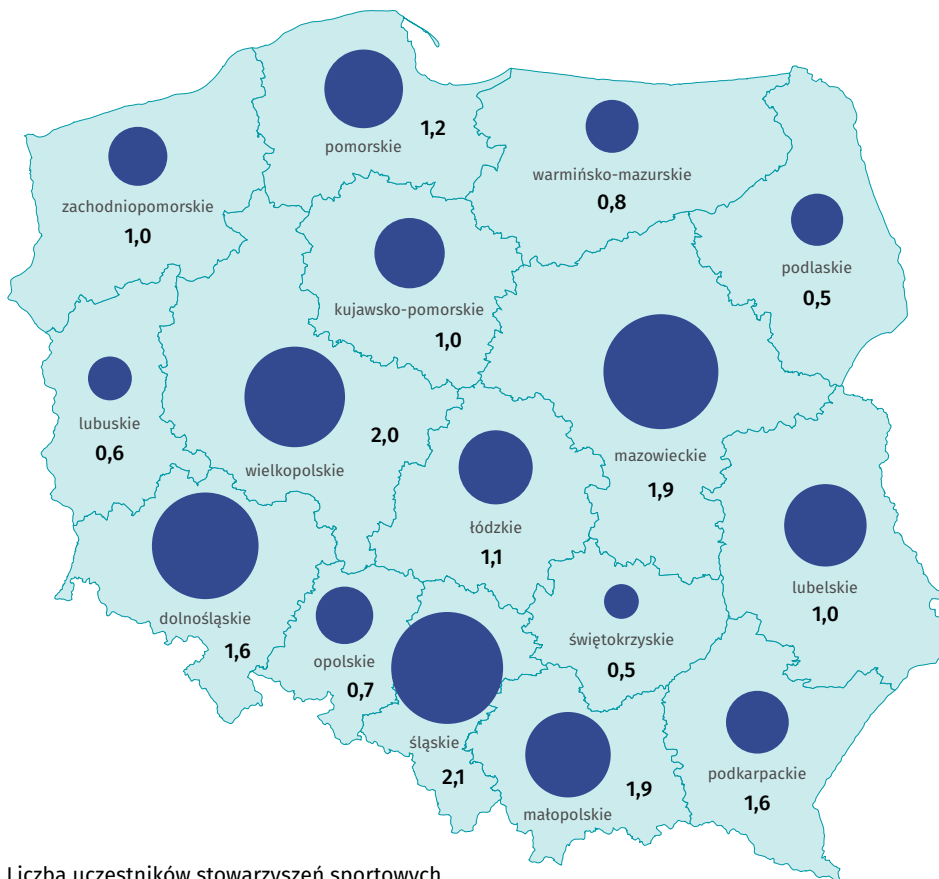


1,5 mln

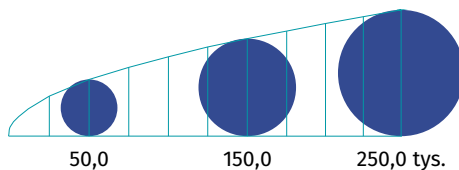
liczba uczestników stowarzyszeń sportowych.

↑ 6,0%^a

Stowarzyszenia sportowe

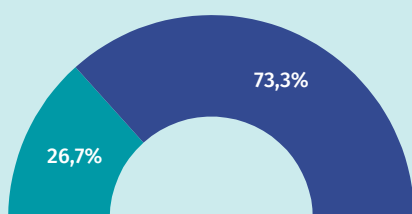


Liczba uczestników stowarzyszeń sportowych



X,X – liczba stowarzyszeń sportowych (w tys.)
Polska = 19,6 tys.

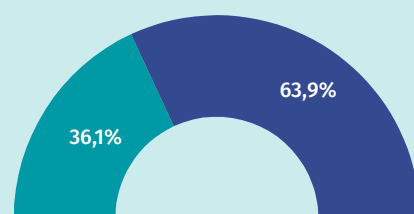
Uczestnicy stowarzyszeń według płci i wieku



Kobiety



Mężczyźni



Osoby poniżej
18 roku życia



Dorośli

^a Zmiana w stosunku do 2020 r.

Źródło: wstępne wyniki badania GUS Stowarzyszenia, fundacje, samorząd gospodarczy i zawodowy oraz społeczne jednostki wyznaniowe za 2022 r.