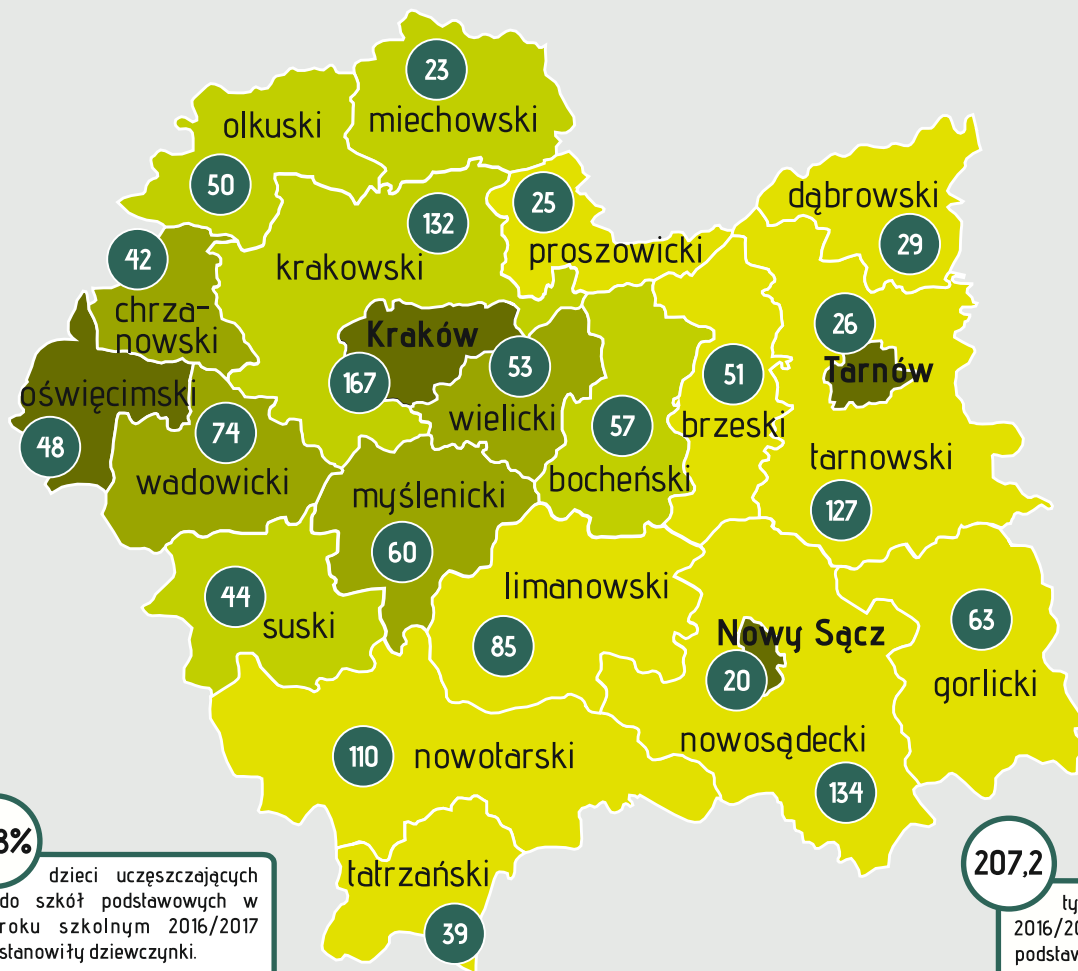


EDUKACJA

W WOJEWÓDZTWIE MAŁOPOLSKIM

2016/17



woj. małopolskie



Szkoły podstawowe
(stan w dniu 30 IX)

Przeciętna liczba uczniów przypadająca na 1 szkołę podstawową

- 116 i mniej
- 117 - 139
- 140 - 162
- 163 i więcej

XX liczba szkół podstawowych

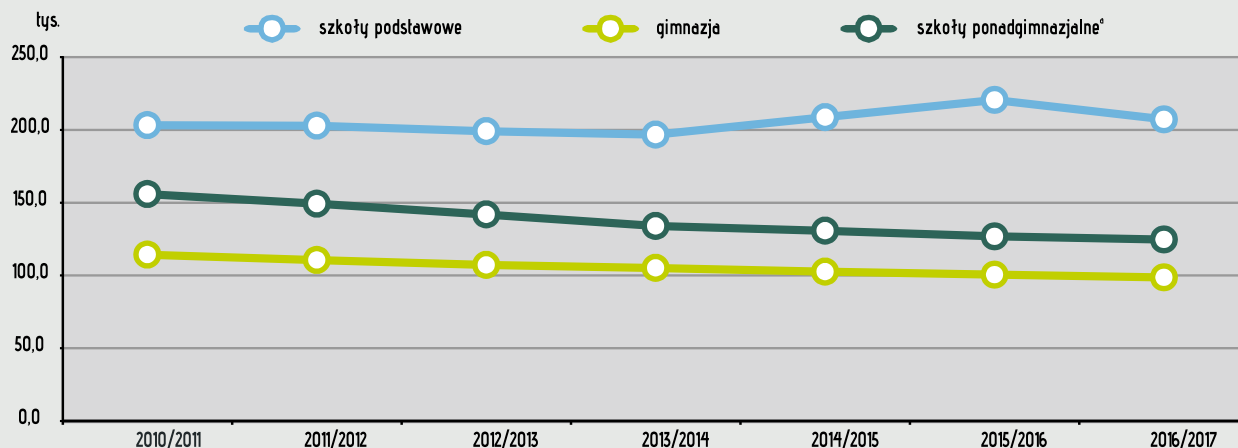
48,8%

dzieci uczęszczających do szkół podstawowych w roku szkolnym 2016/2017 stanowiły dziewczynki.

207,2

tyś. dzieci w roku szkolnym 2016/2017 to uczniowie szkół podstawowych.

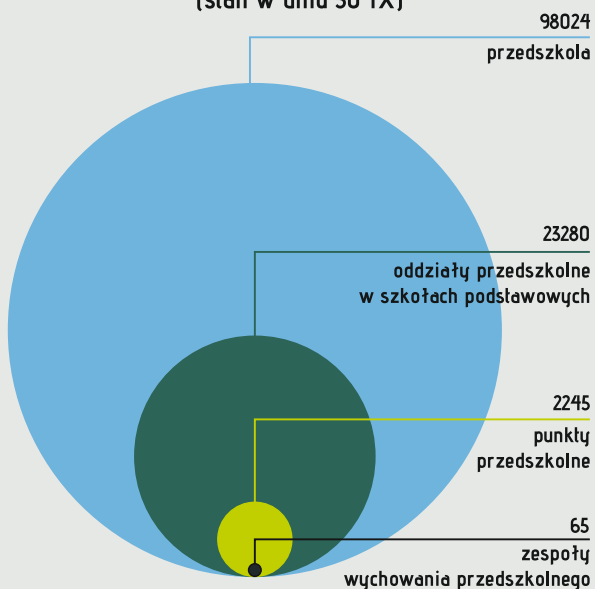
Uczniowie szkół podstawowych, gimnazjalnych i ponadgimnazjalnych
(stan w dniu 30 IX)



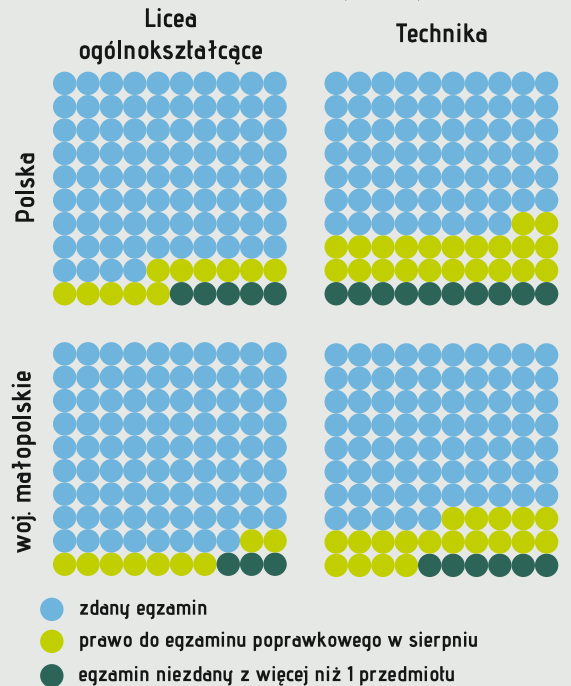
^a zasadnicze szkoły zawodowe (łącznie ze specjalnymi szkołami przysposabiającymi do pracy), licea ogólnokształcące, uzupełniające licea ogólnokształcące oraz licea profilowane (do roku szkolnego 2013/2014), technika, technika uzupełniająca (do roku szkolnego 2014/2015), ogólnokształcące szkoły artystyczne dające uprawnienia zawodowe.

DANE ZA ROK SZKOLNY 2016/2017; PRZY PUBLIKACJI DANYCH PROSIMY POWOŁAĆ SIĘ NA ŹRÓDŁO.

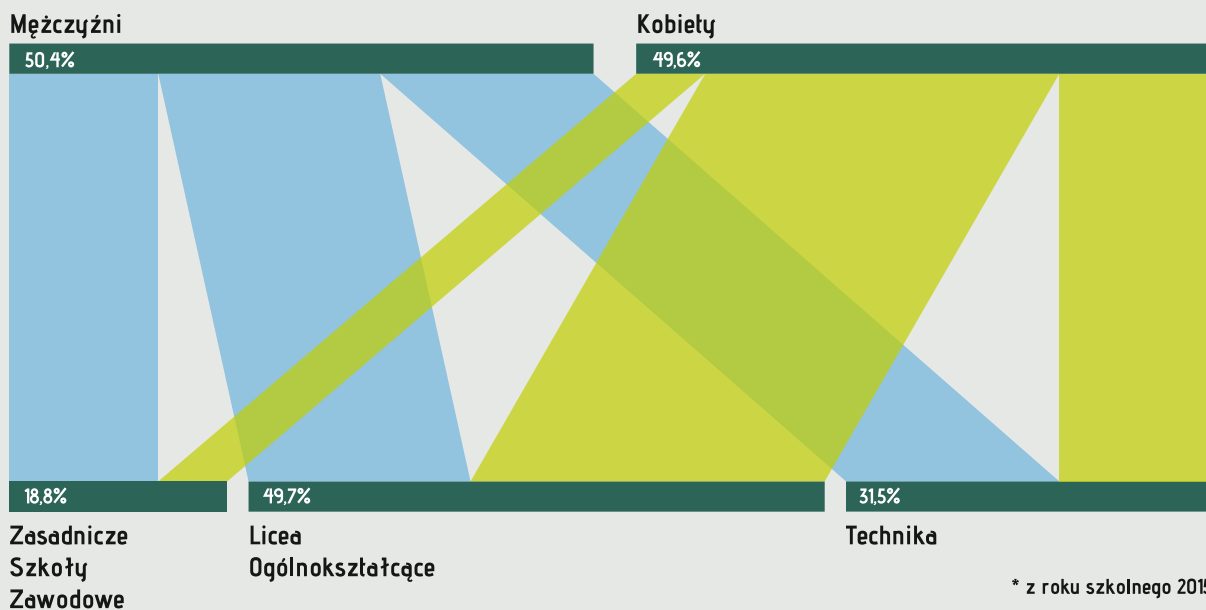
Dzieci w placówkach wychowania przedszkolnego (stan w dniu 30 IX)



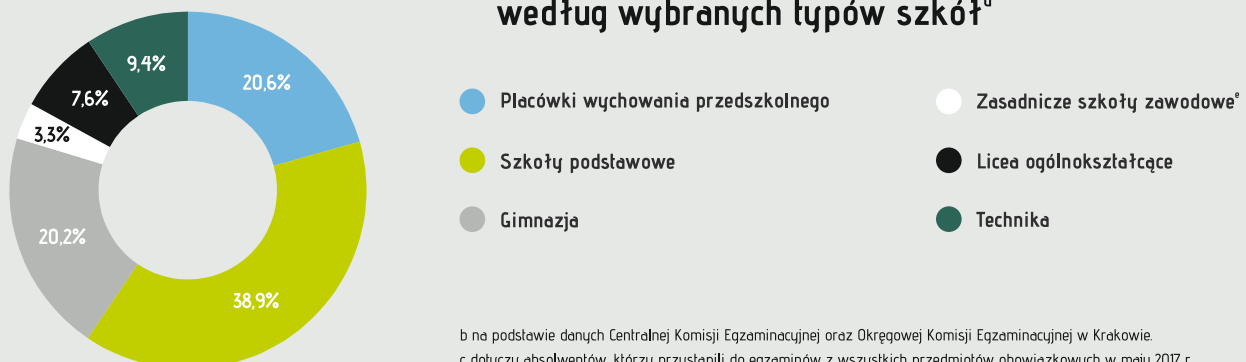
Zdawalność egzaminu maturalnego^{bc} w 2017 r. (w %)



Absolwenci wybranych typów szkół ponadgimnazjalnych*



Nauczyciele pełnozatrudnieni i niepełnozatrudnieni według wybranych typów szkół^d



b na podstawie danych Centralnej Komisji Egzaminacyjnej oraz Okręgowej Komisji Egzaminacyjnej w Krakowie.
c dotyczy absolwentów, którzy przystąpili do egzaminów z wszystkich przedmiotów obowiązkowych w maju 2017 r.
d w przeliczeniu na etaty.
e łącznie ze specjalnymi szkołami przysposabiającymi do pracy.

Uwaga: ze względu na charakter opracowania pominięto lub uproszczono wyjaśnienia, szczegółowe uwagi i notki dotyczące metodologii, źródła informacji itp., zamieszczone w innych publikacjach US.

DANE ZA ROK SZKOLNY 2016/2017; PRZY PUBLIKACJI DANYCH PROSIMY POWOŁAĆ SIĘ NA ŹRÓDŁO.

Infografikę opracowano w oparciu o dane z Systemu Informacji Oświatowej.