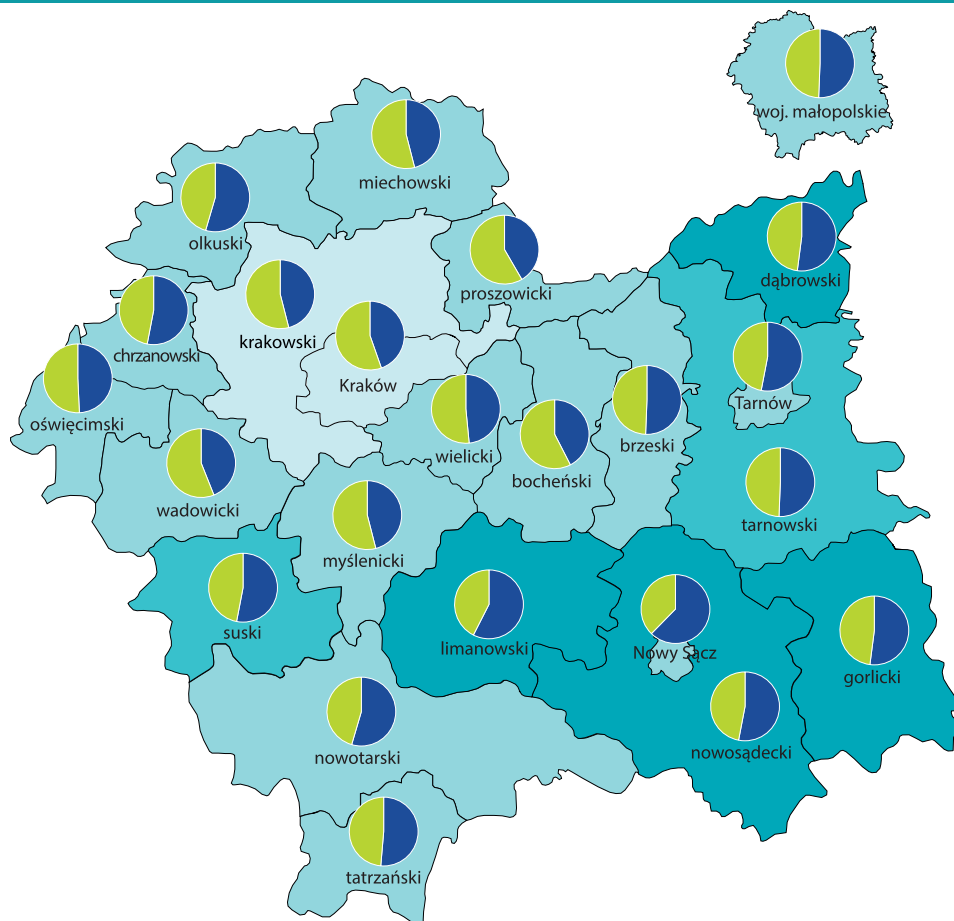


POMOC SPOŁECZNA I OPIEKA NAD RODZINĄ w województwie małopolskim



Dane za rok 2021; przy publikacji danych prosimy powołać się na źródło.

Osoby korzystające z pomocy społecznej^{ab}



osoby w gospodarstwach domowych korzystające z pomocy społecznej na 10 tys. ludności

- 600 i więcej
- 401–600
- 201–400
- 200 i mniej

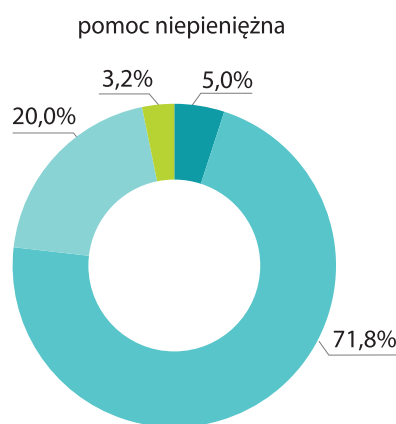
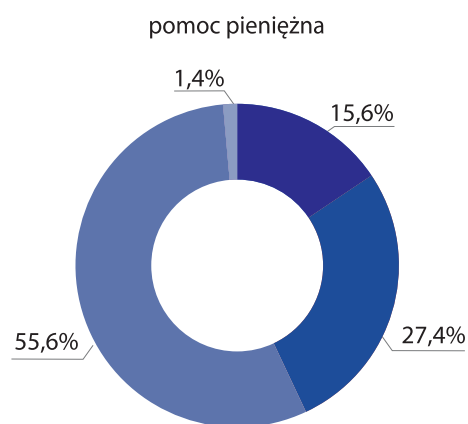
osoby w gospodarstwach domowych korzystające z pomocy społecznej o dochodzie na osobę

- poniżej kryterium dochodowego
- powyżej kryterium dochodowego

9,4%

spadła liczba osób korzystających z pomocy społecznej w porównaniu z 2020 r.

Struktura osób korzystających z pomocy społecznej^{cd} według form pomocy



- zasiłek stały
- zasiłek okresowy
- zasiłek celowy
- inna
- schronienie
- posiłek
- usługi opiekuńcze
- inna

a Rzeczywista liczba osób w gospodarstwach domowych korzystających ze świadczeń pomocy społecznej – każde gospodarstwo domowe ujęto tylko raz bez względu na rodzaj i częstotliwość otrzymanego świadczenia.

b Dane ze Zbioru Centralnego Krajowego Systemu Monitoringu Pomocy Społecznej.

c Liczba osób, którym przyznano decyzją świadczenia. Liczeni tyle razy, z ilu form pomocy skorzystali.

d Dane ze sprawozdania resortowego MRPiPS-03.

