

# OCHRONA ZDROWIA

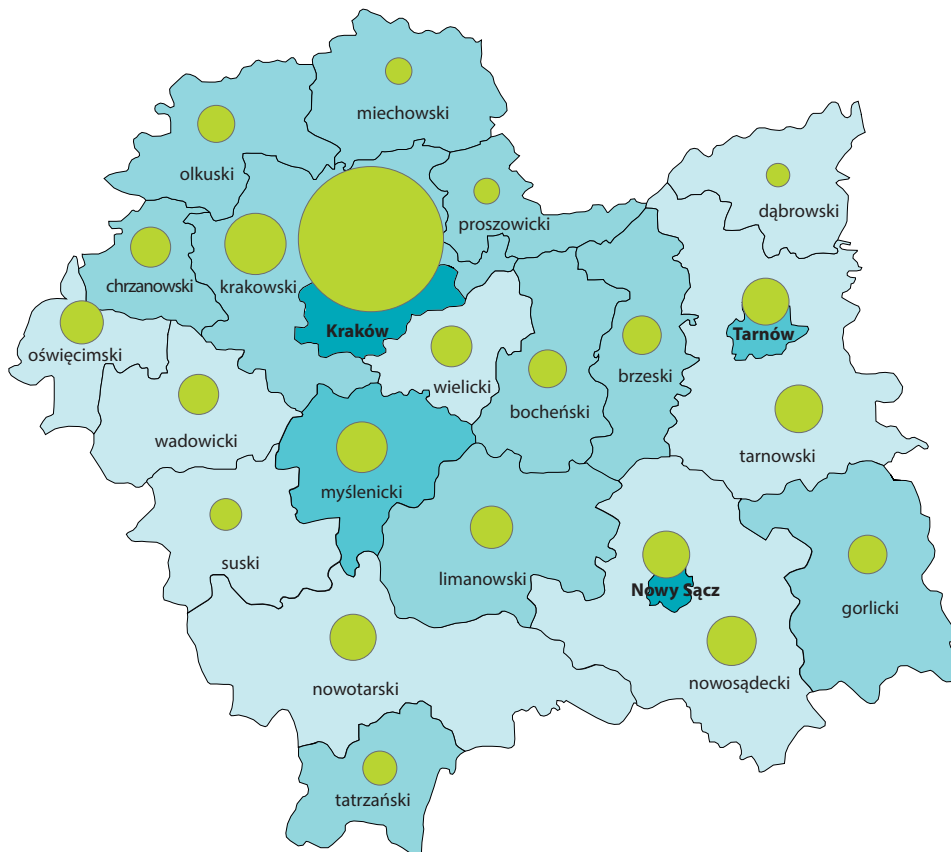
## w województwie małopolskim



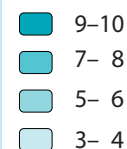
Dane za rok 2021; przy publikacji danych prosimy powołać się na źródło.

### Podmioty ambulatoryjne<sup>a</sup>

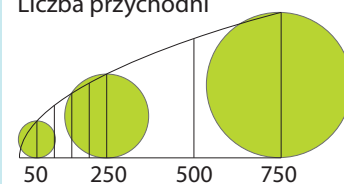
stan w dniu 31 grudnia



Przychodnie na 10 tys. ludności



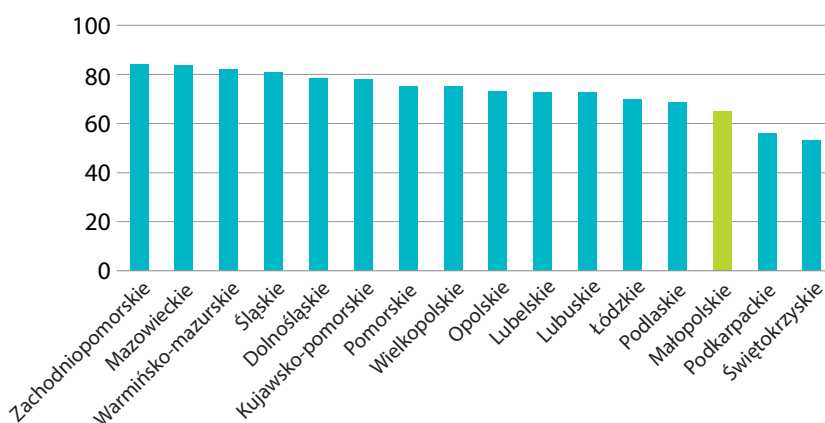
Liczba przychodni



## 25,1 mln

porad lekarskich udzielono ogółem w 2021 r.

### Zachorowania na COVID-19 na 1000 ludności według województw<sup>b</sup>



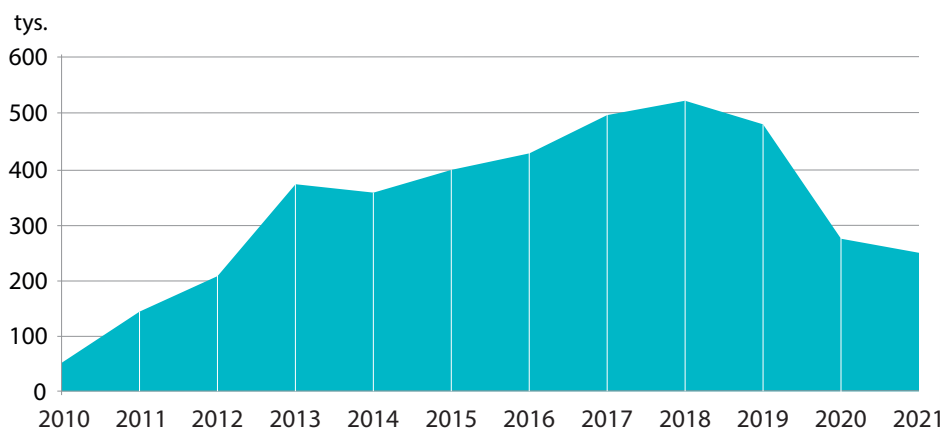
## 222,3 tys.

zachorowań na COVID-19 odnotowano w województwie małopolskim w 2021 r.

<sup>a</sup> Dane MZ, MSWiA oraz GUS.

<sup>b</sup> Dane Narodowego Instytutu Zdrowia Publicznego PZH – Państwowego Instytutu Badawczego.

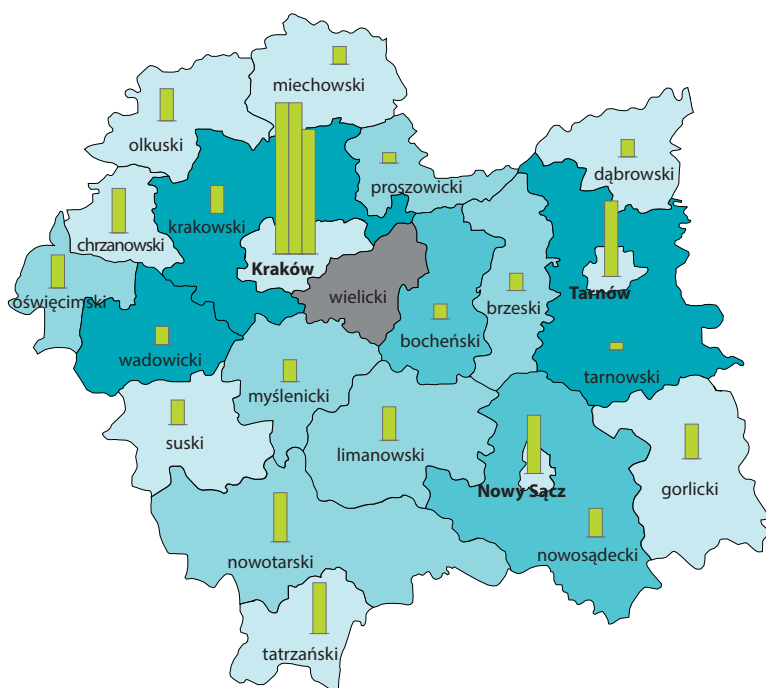
## Zachorowania i podejrzenia zachorowań na gripę<sup>a</sup>



9,2%

wyniósł spadek zachorowań i podejrzeń zachorowań na gripę w stosunku do 2020 r.


## Opieka szpitalna<sup>bc</sup> stan w dniu 31 grudnia



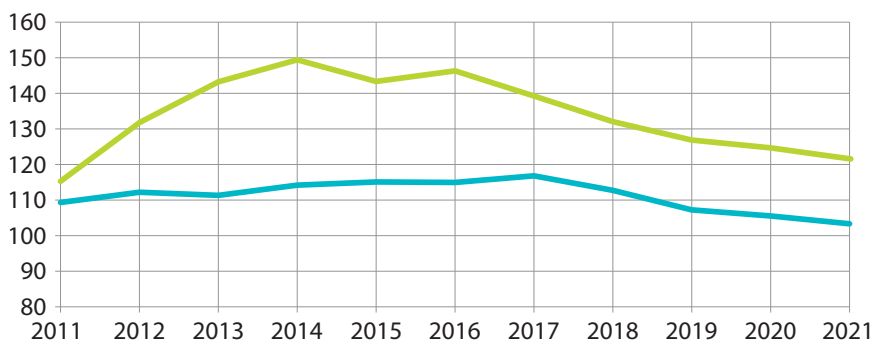
Liczba ludności na 1 łóżko w szpitalach ogólnych

- 630 i więcej
- 453–629
- 277–452
- 276 i mniej
- zjawisko nie wystąpiło

Łóżka w szpitalach ogólnych



## Dynamika liczby aptek ogólnodostępnych oraz punktów aptecznych stan w dniu 31 grudnia, podstawa stała: 2010=100



<sup>a</sup> Dane Narodowego Instytutu Zdrowia Publicznego PZH – Państwowego Instytutu Badawczego.

<sup>b</sup> Dane MZ, MON, MSWiA.

<sup>c</sup> Łącznie z inkubatorami i łózkami dla noworodków. Z wyłączeniem łóżek w szpitalach w zakładach karnych.

- apteki ogólnodostępne
- punkty apteczne

