

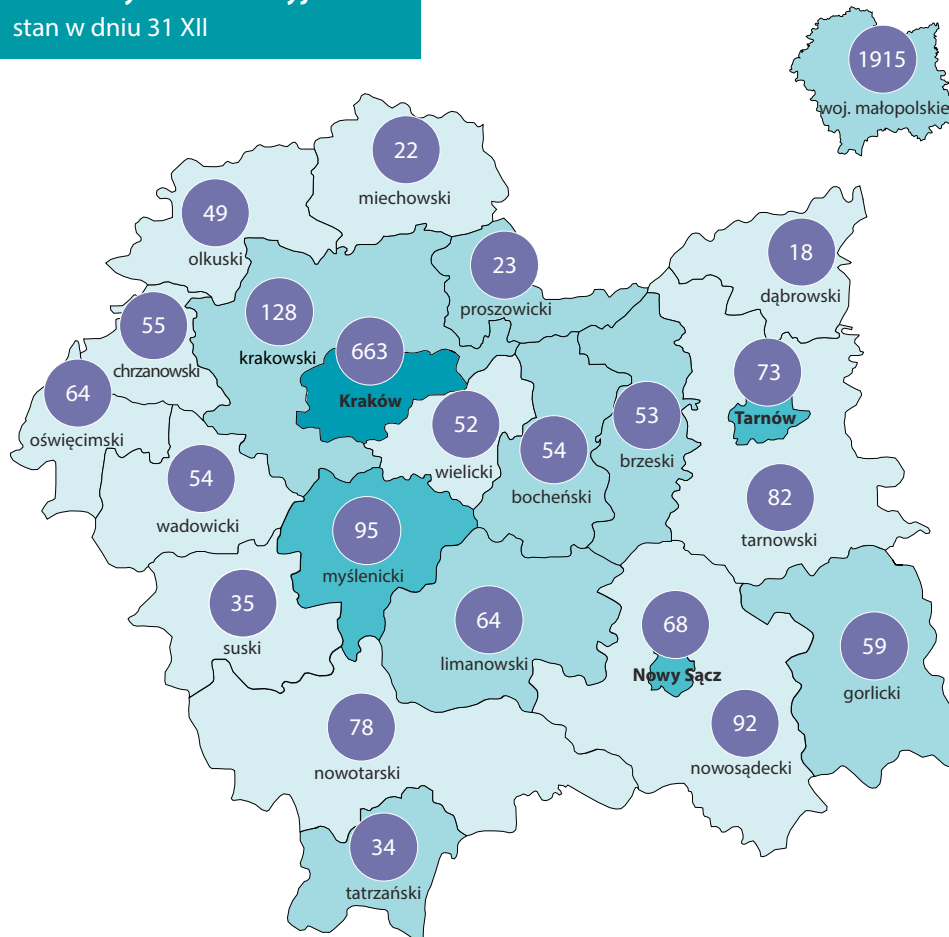
OCHRONA ZDROWIA w województwie małopolskim



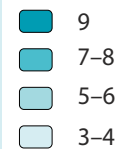
Dane za rok 2017; przy publikacji danych prosimy powołać się na źródło.

Podmioty ambulatoryjne^a

stan w dniu 31 XII



Przychodnie na 10 tys. ludności



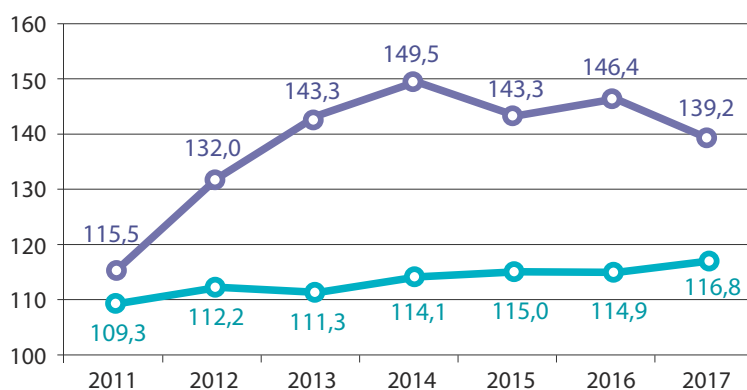
92 liczba przychodni

24,8 mln

porad lekarskich udzielono
ogółem w woj. małopolskim
w 2017 r.

Dynamika liczby aptek ogólnodostępnych oraz punktów aptecznych

stan w dniu 31 XII, podstawa stała: 2010 = 100



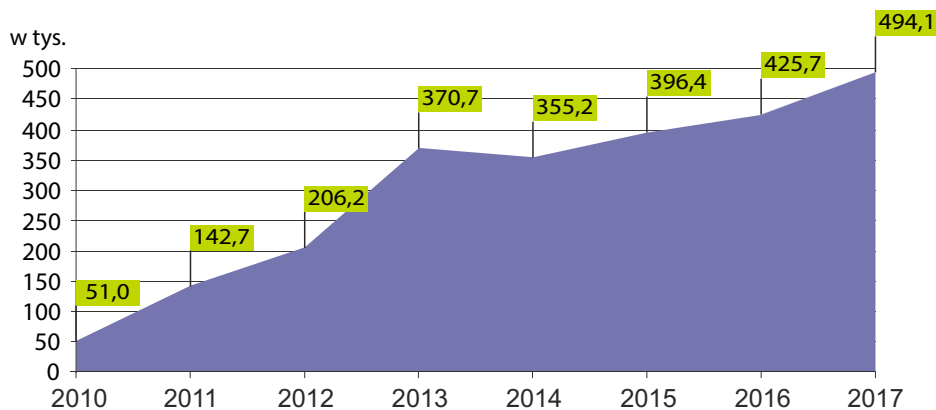
apteki ogólnodostępne
punkty apteczne

2,9 tys.

osób przypadało na 1 aptekę
ogólnodostępną w wojewódz-
twie małopolskim w 2017 r.

^a Dane Ministerstwa Zdrowia, Ministerstwa Spraw Wewnętrznych i Administracji oraz Głównego Urzędu Statystycznego.

Zachorowania i podejrzenia zachorowań na grypę^a

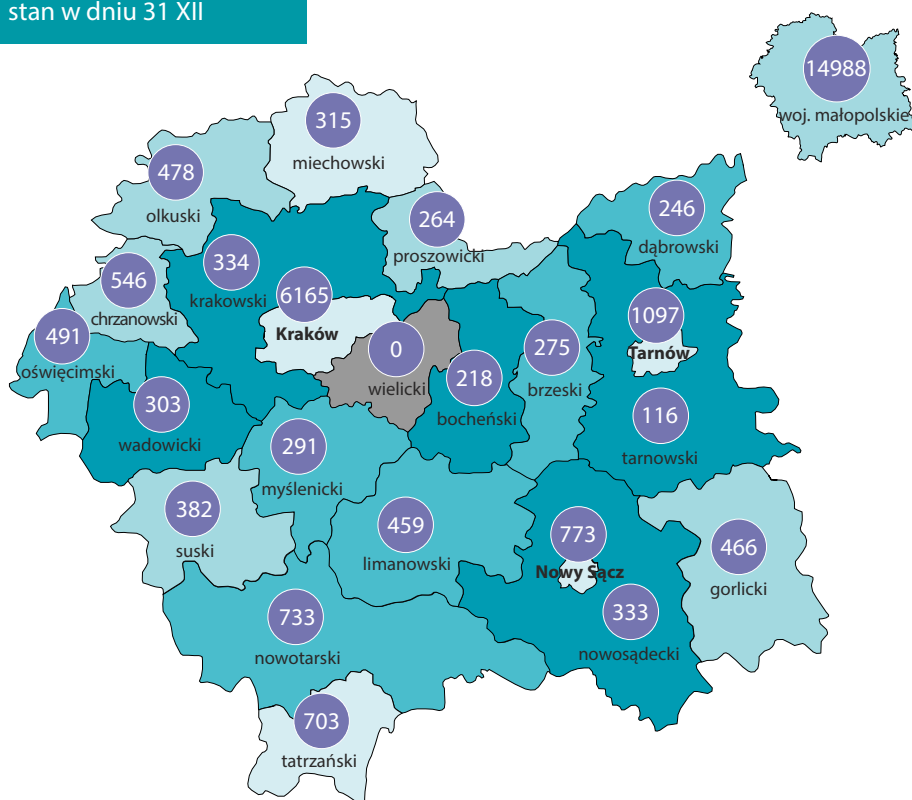


10-krotnie

wzrosła liczba zachorowań i podejrzeń zachorowań na grypę w stosunku do 2010 r.

Opieka szpitalna^{bc}

stan w dniu 31 XII



Liczba ludności na łóżko w szpitalach ogólnych

- więcej niż 460
- 241–459
- 161–240
- mniej niż 161
- zjawisko nie wystąpiło

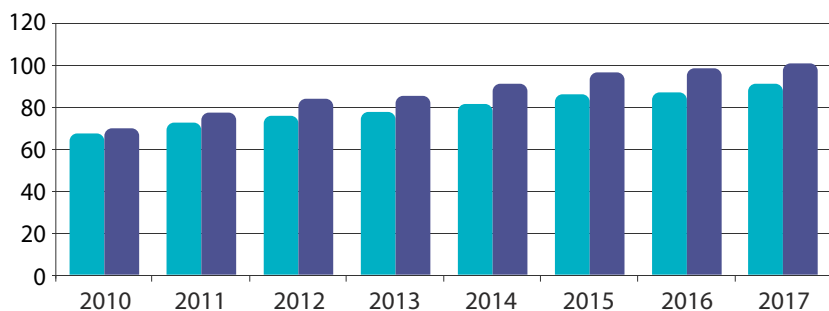
116 łóżka w szpitalach ogólnych

87

wyniosła liczba szpitali ogólnych (bez oddziałów i filii) w woj. małopolskim w 2017 r.

Opieka długoterminowa i hospicyjna^{de}

stan w dniu 31 XII



Łóżka w hospicjach, zakładach opiekuńczo-leczniczych i pielęgnacyjno-opiekuńczych na 100 tys. ludności

- Polska
- woj. małopolskie

a Dane Narodowego Instytutu Zdrowia Publicznego - PZH.
b Dane Ministerstwa Zdrowia, Ministerstwa Obrony Narodowej, Ministerstwa Spraw Wewnętrznych i Administracji.
c Łącznie z inkubatorami i łóżkami dla noworodków.

d Dane Ministerstwa Zdrowia i Instytutu Psychiatrii i Neurologii.
e Łącznie z zakładami opiekuńczo-leczniczymi i pielęgnacyjno-opiekuńczymi typu psychiatrycznego.

