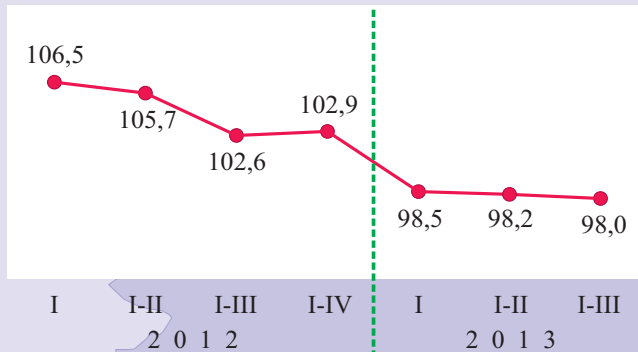




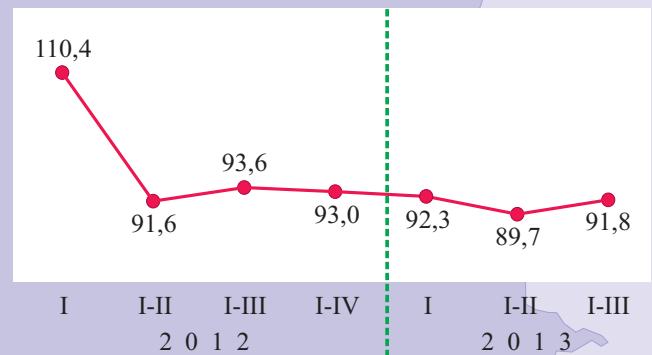
SYTUACJA GOSPODARCZA W WOJEWÓDZTWIE MAŁOPOLSKIM w I-III kwartale 2013 R.

Dynamika^a produkcji sprzedanej przemysłu^b
(ceny stałe^c)



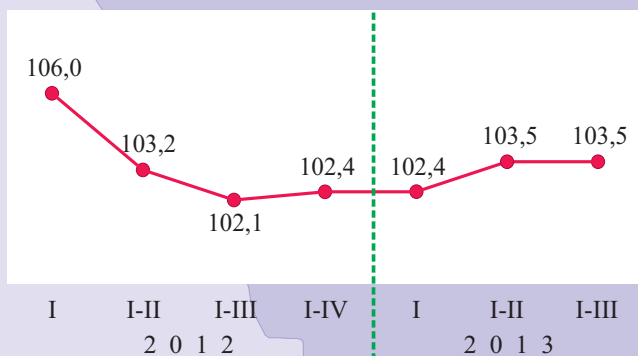
✓ **Podmioty gospodarki narodowej zarejestrowane w rejestrze REGON**
(stan w dniu 30 IX) **350,4 tys.** ↑ o 3,3%
w tym osoby fizyczne **261,9 tys.** ↑ o 2,4%

Dynamika^a produkcji sprzedanej budownictwa^d
(ceny bieżące)



✓ **Mieszkania oddane do użytkowania^e** **11,2 tys.** ↑ o 7,4%

Dynamika^a przeciętnego wynagrodzenia miesięcznego brutto^b

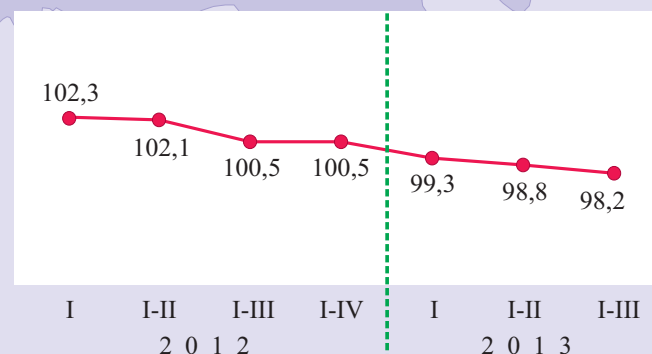


✓ **Produkcja budowlano-montażowa^d**
(ceny bieżące) **5260,7 mln zł** ↓ o 13,3%

✓ **Bezrobotni zarejestrowani**
(stan w dniu 30 IX) **158,8 tys.** ↑ o 7,5%

✓ **Stopa bezrobocia rejestrowanego**
(stan w dniu 30 IX) **11,3%** ↑ o 0,7 p. proc.

Dynamika^a przeciętnego zatrudnienia^b



^a Analogiczny okres roku poprzedniego =100.

^b W sektorze przedsiębiorstw o liczbie pracujących powyżej 9 osób.

^c Średnie ceny bieżące 2010 r.

^d W jednostkach budowlanych o liczbie pracujących powyżej 9 osób.

^e Dane wstępne.

↑ ↓ wzrost/spadek do analogicznego okresu 2012 r.