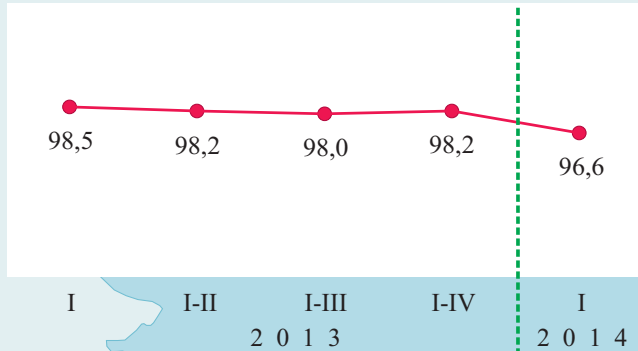




SYTUACJA GOSPODARCZA W WOJEWÓDZTWIE MAŁOPOLSKIM w I kwartale 2014 R.

Dynamika^a produkcji sprzedanej przemysłu^b
(ceny stałe^c)

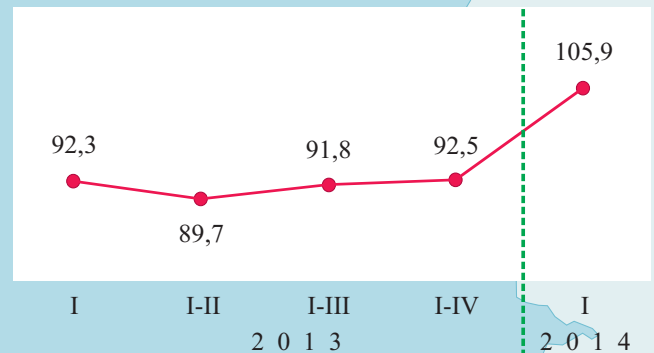


**Podmioty gospodarki narodowej
zarejestrowane w rejestrze REGON**
(stan w dniu 31 III) **352,6 tys.** ↑ o 2,5%
w tym osoby fizyczne 262,2 tys. ↑ o 1,9%

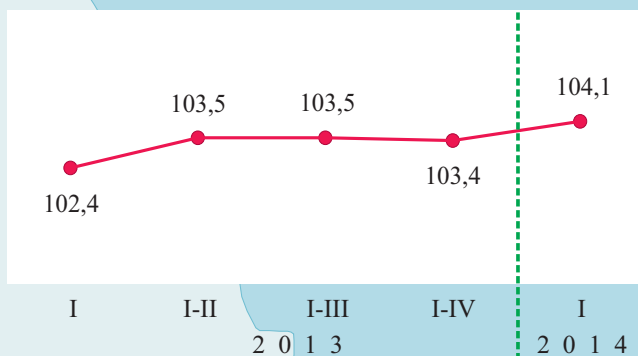


**Mieszkania oddane
do użytkowania^e 4,5 tys.** ↓ o 0,8%

Dynamika^a produkcji sprzedanej budownictwa^d
(ceny bieżące)



**Dynamika^a przeciętnego miesięcznego
wynagrodzenia brutto^b**



Produkcja budowlano-montażowa^d
(ceny bieżące) **1286,5 mln zł** ↑ o 14,4%

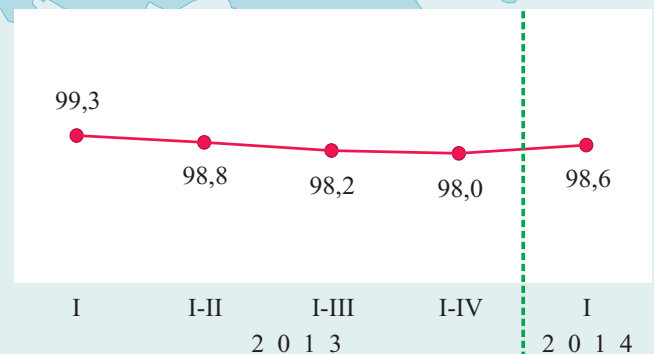


Bezrobotni zarejestrowani
(stan w dniu 31 III) **167,1 tys.** ↓ o 5,4%



Stopa bezrobocia rejestrowanego
(stan w dniu 31 III) **11,7%** ↓ o 0,7 p.proc.

Dynamika^a przeciętnego zatrudnienia^b



^a Analogiczny okres roku poprzedniego =100.

^b W sektorze przedsiębiorstw o liczbie pracujących powyżej 9 osób.

^c Średnie ceny bieżące 2010 r.

^d W jednostkach budowlanych o liczbie pracujących powyżej 9 osób.

^e Dane wstępne.



wzrost/spadek do analogicznego okresu 2013 r.