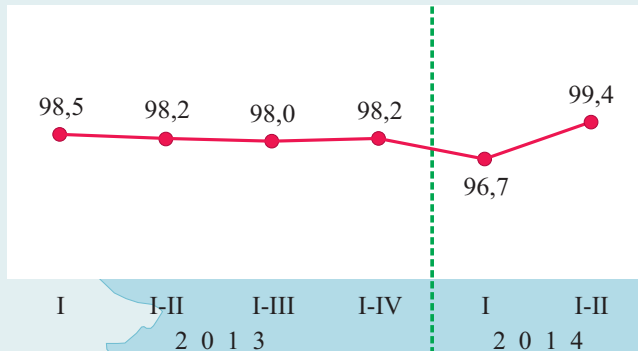




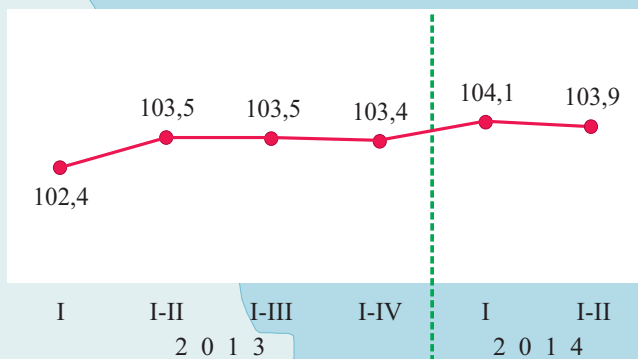
SYTUACJA GOSPODARCZA W WOJEWÓDZTWIE MAŁOPOLSKIM w I półroczu 2014 R.

Dynamika^a produkcji sprzedanej przemysłu^b (ceny stałe^c)



✓ **Mieszkania oddane do użytkowania^e 7,6 tys.** ↓ o 5,4%

Dynamika^a przeciętnego miesięcznego wynagrodzenia brutto^b

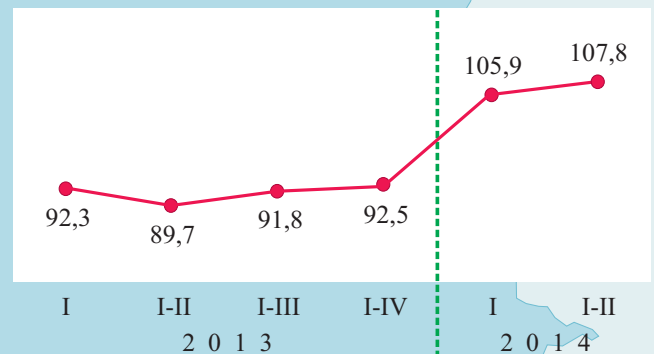


✓ **Bezrobotni zarejestrowani**
(stan w dniu 30 VI) **145,4 tys.** ↓ o 9,6%

✓ **Stopa bezrobocia rejestrowanego**
(stan w dniu 30 VI) **10,4%** ↓ o 1,0 p.proc.

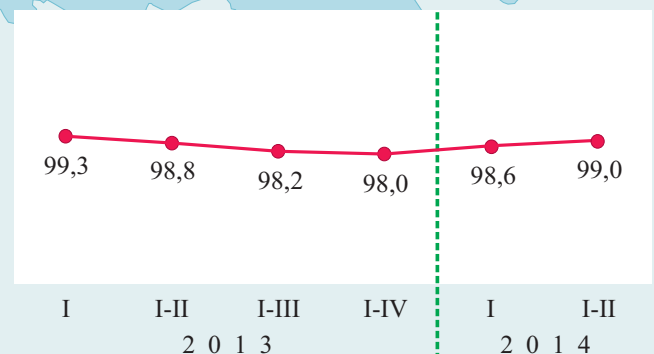
✓ **Podmioty gospodarki narodowej zarejestrowane w rejestrze REGON**
(stan w dniu 30 VI) **354,7 tys.** ↑ o 2,1%
w tym osoby fizyczne **263,5 tys.** ↑ o 1,5%

Dynamika^a produkcji sprzedanej budownictwa^d (ceny bieżące)



✓ **Produkcja budowlano-montażowa^d**
(ceny bieżące) **3214,6 mln zł** ↑ o 13,9%

Dynamika^a przeciętnego zatrudnienia^b



^a Analogiczny okres roku poprzedniego =100.

^b W sektorze przedsiębiorstw o liczbie pracujących powyżej 9 osób.

^c Średnie ceny bieżące 2010 r.

^d W jednostkach budowlanych o liczbie pracujących powyżej 9 osób.

^e Dane wstępne.

↑ ↓ wzrost/spadek do analogicznego okresu 2013 r.