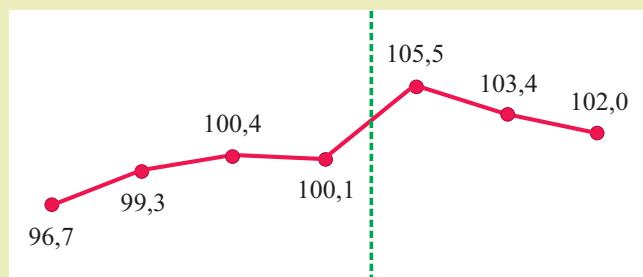




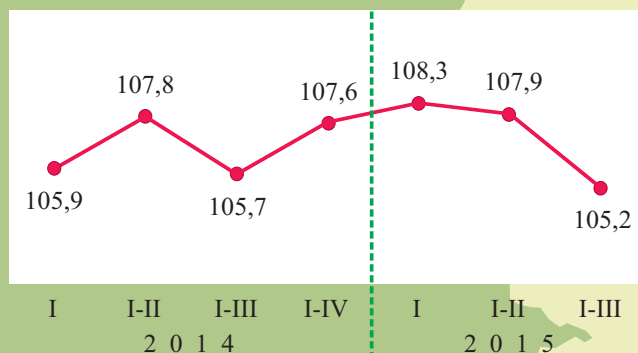
## SYTUACJA GOSPODARCZA W WOJEWÓDZTWIE MAŁOPOLSKIM w I-III kwartale 2015 R.

**Dynamika<sup>a</sup> produkcji sprzedanej przemysłu<sup>b</sup>**  
(ceny stałe<sup>c</sup>)



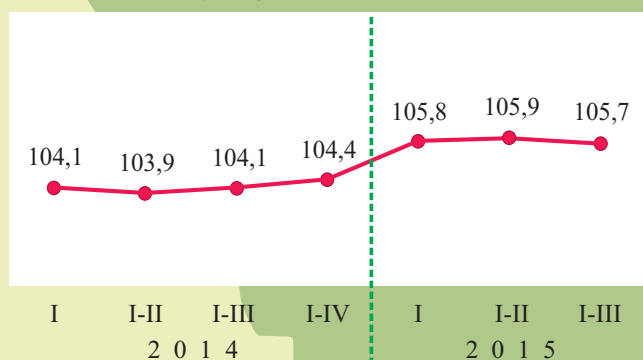
**Podmioty gospodarki narodowej zarejestrowane w rejestrze REGON**  
(stan w dniu 30 IX) **363,8 tys.** ↑ o 2,3%  
w tym osoby fizyczne **266,7 tys.** ↑ o 1,4%

**Dynamika<sup>a</sup> produkcji sprzedanej budownictwa<sup>d</sup>**  
(ceny bieżące)



**Mieszkania oddane do użytkowania<sup>e</sup>** **10,1 tys.** ↓ o 8,6%

**Dynamika<sup>a</sup> przeciętnego miesięcznego wynagrodzenia brutto<sup>b</sup>**



**Produkcja budowlano-montażowa<sup>d</sup>**  
(ceny bieżące) **6000,2 mln zł** ↑ o 8,0%

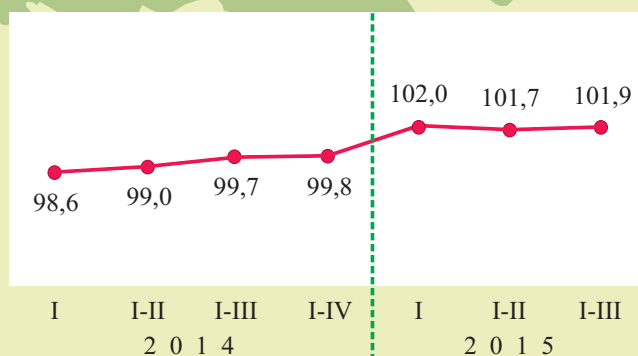


**Bezrobotni zarejestrowani**  
(stan w dniu 30 IX) **117,3 tys.** ↓ o 14,6%



**Stopa bezrobocia rejestrowanego**  
(stan w dniu 30 IX) **8,3%** ↓ o 1,5 p. proc.

**Dynamika<sup>a</sup> przeciętnego zatrudnienia<sup>b</sup>**



<sup>a</sup> Analogiczny okres roku poprzedniego =100.

<sup>b</sup> W sektorze przedsiębiorstw o liczbie pracujących powyżej 9 osób.

<sup>c</sup> Średnie ceny bieżące 2010 r.

<sup>d</sup> W jednostkach budowlanych o liczbie pracujących powyżej 9 osób.

<sup>e</sup> Dane wstępne.



wzrost/spadek do analogicznego okresu 2014 r.